




ГОСУДАРСТВЕННОЕ КАЗЕННОЕ ОБЩЕОБРАЗОВАТЕЛЬНОЕ УЧРЕЖДЕНИЕ
«ГОРЛОВСКАЯ СПЕЦИАЛЬНАЯ ШКОЛА-ИНТЕРНАТ № 25»

<p>РАССМОТРЕНО на заседании МО учителей начальных классов Протокол от «11» июня 2024 г. №5.1. Руководитель МО  Н.А. Прошина</p>	<p>СОГЛАСОВАНО Заместитель директора  Машченко О.С. (подпись) «11» июня 2024 г.</p>	<p>УТВЕРЖДАЮ Директор  Троян В.В. (подпись) «11» июня 2024 г.</p> 
--	--	--

Рабочая программа
по учебному предмету «ЧТЕНИЕ»
для 1дополнительного, 1-4 классов
для обучающихся с легкой умственной отсталостью
(интеллектуальными нарушениями)
(вариант 1)
начальное общее образование
(уровень образования)
на срок реализации программы

Рабочую программу составила
учитель Прошина Н.А.

г.Горловка, 2024 г.

ОГЛАВЛЕНИЕ	
ПОЯСНИТЕЛЬНАЯ ЗАПИСКА	3
ОБЩАЯ ХАРАКТЕРИСТИКА УЧЕБНОГО ПРЕДМЕТА «ЧТЕНИЕ»	12
ПЛАНИРУЕМЫЕ РЕЗУЛЬТАТЫ ОСВОЕНИЯ ПРОГРАММЫ УЧЕБНОГО ПРЕДМЕТА «ЧТЕНИЕ» НА УРОВНЕ НАЧАЛЬНОГО ОБЩЕГО ОБРАЗОВАНИЯ.....	19
1 ДОПОЛНИТЕЛЬНЫЙ КЛАСС.....	21
1 КЛАСС.....	23
2 КЛАСС.....	26
3 КЛАСС.....	27
4 КЛАСС.....	29
СОДЕРЖАНИЕ УЧЕБНОГО ПРЕДМЕТА.....	41
1 ДОПОЛНИТЕЛЬНЫЙ КЛАСС.....	41
1 КЛАСС.....	48
2 КЛАСС.....	54
3 КЛАСС.....	57
4 КЛАСС.....	61
СОДЕРЖАНИЕ РАЗДЕЛОВ.....	67
ТЕМАТИЧЕСКОЕ ПЛАНИРОВАНИЕ.....	69
1 ДОПОЛНИТЕЛЬНЫЙ КЛАСС (66 часов)	69
1 КЛАСС (99 часов)	90
2 КЛАСС (136часов)	120
3 КЛАСС (136часов)	160
4 КЛАСС (136часов)	195
КАЛЕНДАРНО-ТЕМАТИЧЕСКОЕ ПЛАНИРОВАНИЕ.....	232
1 ДОПОЛНИТЕЛЬНЫЙ КЛАСС (66часов)	232
1 КЛАСС (99 часов)	236
2 КЛАСС (136часов)	242
3 КЛАСС (136часов)	249
4 КЛАСС (136часов)	256
УЧЕБНО-МЕТОДИЧЕСКОЕ ОБЕСПЕЧЕНИЕ ОБРАЗОВАТЕЛЬНОГО ПРОЦЕССА...	
МЕТОДИЧЕСКИЕ МАТЕРИАЛЫ ДЛЯ УЧИТЕЛЯ.....	263
ЦИФРОВЫЕ ОБРАЗОВАТЕЛЬНЫЕ РЕСУРСЫ И РЕСУРСЫ СЕТИ ИНТЕРНЕТ.....	264

ПОЯСНИТЕЛЬНАЯ ЗАПИСКА

Рабочая программа по предмету «Чтение» начального общего образования для обучающихся 1дополнительного, 1–4-х классов ГБОУ «Горловская СШИ № 25» начального общего образования составлена на основе:

- Федеральный государственный образовательный стандарт образования обучающихся с умственной отсталостью (интеллектуальными нарушениями), утвержденный приказом Министерства образования и науки Российской Федерации от 19 декабря 2014 года №1599 (зарегистрирован Министерством юстиции Российской Федерации 3 февраля 2015 года, регистрационный № 35850);
- на основе Федеральной адаптированной основной общеобразовательной программы обучающихся с умственной отсталостью (интеллектуальными нарушениями) (далее ФАООП УО (ИН) (вариант 1)), утвержденной приказом Министерства просвещения России от 24.11.2022г. № 1026 (<https://clck.ru/33NMkR>) и адаптированной основной общеобразовательной программы обучающихся с умственной отсталостью (интеллектуальными нарушениями) (далее АООП УО(ИН) (вариант 1)), утвержденной приказом ГБОУ «Горловская СШИ № 25»№ 130 от 21.08.2023г.

Рабочая программа учебного предмета «Чтение» для обучающихся на уровне начального общего образования составлена на основе Требований к результатам освоения программы начального общего образования ФГОС образования обучающихся с умственной отсталостью (интеллектуальными нарушениями)и ориентирована на целевые приоритеты, сформулированные в рабочей программе воспитания ГБОУ «Горловская СШИ № 25».

«Чтение» как учебный предмет является ведущим, так как от его усвоения во многом зависит успешность всего школьного обучения.

Практическая и коррекционная направленность обучения чтению

обуславливает его специфику. Для чтения подбираются произведения народного творчества, классиков русской и зарубежной литературы, доступные пониманию статьи из газет и журналов. Уроки чтения способствуют развитию наблюдательности, произвольного внимания, речи, обогащает словарный запас обучающихся, расширяет кругозор, воспитывает нравственные качества (гуманное отношение к окружающим, доброту, милосердие, уважение к старшим). Все знания получаемые обучающимися на уроках чтения, являются практически значимыми для их социальной адаптации и реабилитации.

«ЧТЕНИЕ» для обучающихся с легкой умственной отсталостью построен с учетом их особых образовательных потребностей:

- освоение навыков беглого и осмысленного чтения;
- развитие устной и письменной речи, в том числе как средства коммуникации;
- обогащение активного и пассивного словарного запаса для достижения более высоких результатов при изучении других учебных предметов;
- развитие мотивации устного и письменного общения детей с окружающими людьми;
- формирование коммуникативной компетенции;
- формирование возможности осмысленного использования усвоенных умений и навыков в различных жизненных ситуациях.
- совершенствование всех видов речевой деятельности, обеспечивающих умение работать с разными видами текстов; - развитие интереса к чтению и книге;
- формирование читательского кругозора и приобретение опыта в выборе книг и самостоятельной читательской деятельности;
- развитие художественно-творческих и познавательных способностей, эмоциональной отзывчивости при чтении художественных произведений;

- формирование эстетического отношения к искусству слова, овладение первоначальными навыками работы с учебными и научно-познавательными текстами;

- обогащение нравственного опыта младших школьников средствами художественной литературы;

- формирование нравственных представлений о добре, дружбе, правде и ответственности;

- воспитание интереса и уважения к отечественной культуре и культуре народов многонациональной России других стран.

Приоритетной целью обучения литературному чтению в начальной школе является формирование читательской компетентности младшего школьника, осознание себя как грамотного читателя, способного к использованию читательской деятельности как средства самообразования.

Задачи:

- освоение общекультурных навыков чтения и понимания текста;

- воспитание интереса к чтению и книге;

- развитие речи, мышления, воображения школьников, умения выбирать средства языка в соответствии с целями, задачами и условиями общения;

- освоение первоначальных знаний о лексике, фонетике, грамматике русского языка;

- овладение умениями правильно писать и читать, участвовать в диалоге, составлять несложные монологические высказывания и письменные тексты - описания и повествования небольшого объема;

- воспитание позитивного эмоционально-ценностного отношения к русскому языку, чувства сопричастности к сохранению его уникальности и чистоты; пробуждение познавательного интереса к языку, стремление совершенствовать свою речь.

Целью обучения чтению обучающихся с интеллектуальными нарушениями является формирование речевых умений, владение которыми поможет выпускникам коррекционных школ для обучающихся с ОВЗ

максимально реализоваться в самостоятельной жизни, занять адекватное социальное положение в обществе.

Нарушения всех сторон психики обучающихся с ОВЗ, особенно дефекты мышления и речи, обуславливают специфику их обучения грамоте. Эта специфика отражается не только в системе обучения данному учебному предмету, но и в содержании материала, в структуре его размещения. Согласно программе, весь процесс обучения в коррекционной школе носит элементарно-практический характер, при этом ведущим коррекционным принципом, объединяющим и организующим все разделы программы по данному предмету, является развитие речи обучающихся, особенно - ее коммуникативной функции.

Структурно и содержательно программа построена с учетом особенностей познавательной деятельности обучающихся. Концентрическое расположение материала, когда одна и та же тема изучается в течение нескольких лет, создает условия для постепенного наращивания сведений по теме, для постоянного повторения пройденного и отработки необходимых умений. Введение в программу пропедевтических этапов (добукварного периода - перед изучением букваря, практических грамматических упражнений - перед изучением систематического курса практической грамматики в старших классах) обеспечивает коррекцию недостатков речевого опыта обучающихся, в том числе - исправления различных нарушений речи обучающихся.

Обучение грамоте - важнейший раздел курса русского языка в коррекционной школе для обучающихся с ограниченными возможностями здоровья.

В 1дополнительном и 1 классе выделяется добукварный (пропедевтический) период, рассчитанный на два месяца, в течение которого реализуются следующие направления работы:

- преодоление речевой замкнутости обучающихся, формирование у обучающихся умения сотрудничать с взрослыми в различных видах деятельности: в игре, в учебной ситуации, в решении бытовых задач;
- развитие умения слушать и понимать учителя, выполнять несложные речевые инструкции, внятно выражать свои просьбы и желания;
- коррекция недостатков и развитие сенсомоторной сферы обучающихся на основе различных упражнений по воспитанию слухового, зрительного, тактильного восприятия, артикуляционной моторики, движений кистей рук и пальцев;
- уточнение и расширение представлений, обучающихся в связи с различными практическими действиями на уроке, во время экскурсий, наблюдений за разнообразными явлениями в окружающей среде;
- практическое овладение понятиями слово и предложение, формирование умения правильно оформлять предложение, состоящее из 2 - 4 слов с опорой на выполняемые действия, картинки или проведенные ранее наблюдения;

Обучение чтению в коррекционной школе осуществляется на основе звукового аналитико-синтетического метода. Речевым материалом для обучения грамоте являются звуки и буквы, слоговые структуры, слова, предложения, короткие тексты.

Порядок изучения звуков, букв и слоговых структур иной, чем в массовой школе. Он является наиболее доступным для обучающихся с ОВЗ, т.к. учитывает особенности их фонематического восприятия и мыслительной деятельности, уровень сформированности произносительных навыков.

Усвоение звука предполагает выделение его из речи, правильное и отчетливое произношение, дифференциацию смешиваемых звуков. Буква изучается в следующей последовательности: восприятие общей ее формы, узнавание элементов буквы и их расположения, сравнение с другими, ранее изученными буквами. Для лучшего запоминания графического знака используются цветные буквы, буквы, вырезанные из наждачной или

бархатной бумаги, разборные буквы, различные игровые задания и т.д. Важным моментом в этом процессе является постоянное соотнесение звука и буквы: собрал букву - произнеси звук, обвел пальчиком в воздухе контур буквы - произнеси звук, произнес звук - покажи букву и т.д.

Слияние звуков в слоги и чтение слоговых структур осуществляется постепенно. Сначала читаются звукоподражательные слова, состоящие из двух слогов (ау, у-а), обратные слоги (ам, ум), а затем прямые слоги (ма, му), требующие особого внимания при слитном их чтении. Далее читаются трехбуквенные закрытые слоги (шар, мыш-ка), слоги с мягкими согласным (рис, гусь) и, наконец, слоги со стечением двух согласных в начале или конце слова (сто, стол, мост, пти - ца) и т.д. По мере изучения слоговых структур расширяется круг слов для чтения, постепенно усложняется и их структура (от слов, состоящих из одного слога или двух однотипных слогов, до слов, содержащих триразных по структуре слога). В этот период идет очень важная работа по накоплению, уточнению и активизации словаря, закладывается необходимая основа для развертывания устной речи.

В процессе чтения и письма большое внимание уделяется пониманию смыслового содержания речевого материала, с которым работают обучающиеся. Обучающиеся учатся воспринимать звук и слог как часть слова и дополнять недостающую часть до полного слова. Например, назови имена обучающихся, которые начинаются со звука /М/; я назвала слог СЫ, дополни слог до слова. Какой звук надо добавить на конце? и др. При организации таких видов работы большое значение имеют игровые приемы.

Обучение чтению предполагает обязательное использование различных видов наглядности: настенная касса букв, «городок букв» (который заполняется по мере прохождения азбуки), таблицы оппозиционных слогов, касса слогов, слоговые таблицы, индивидуальные наборы букв и слогов, наборы полосок для условно-графического обозначения звуков, слогов, слов и предложений.

Для чтения во 2-4 классах подбираются произведения устного народного творчества, русских и зарубежных писателей, доступные пониманию деловые и научно-популярные статьи. В процессе обучения чтению у обучающихся поэтапно и последовательно формируется умение самостоятельно разбираться в содержании прочитанного.

На каждый год обучения дается примерная тематика произведений, определяется уровень требований к технике чтения, анализу текстов, совершенствованию навыков устной речи.

Обучение чтению во 2 классе начинается с послебукварного периода. Задачи этого этапа: закреплять навыки плавного чтения по слогам, чтения ранее усвоенных слоговых структур, учить читать новые слоговые структуры в словах, совершенствовать звуко-буквенный анализ отдельных слов, продолжать работу над дикцией и выразительностью речи.

Во 2-4 классах у обучающихся формируется навык сознательного, правильного, выразительного чтения, осуществляется переход к более совершенным способам чтения.

Для чтения во 2-4 классах подбираются доступные для обучающихся произведения устного народного творчества, русских и зарубежных писателей, доступные пониманию деловые и научно-популярные статьи. В процессе обучения чтению у обучающихся поэтапно и последовательно формируется умение самостоятельно разбираться в содержании прочитанного.

В основе расположения произведений в книгах для чтения лежит тематический принцип. В каждом последующем году продолжается и расширяется заявленная в прошлом году тематика, тем самым обеспечивается концентричность расположения учебного материала, создающая условия для пошагового расширения знаний и представлений, для регулярного повторения ранее усвоенных тем.

Обучение чтению во 2 классе начинается с послебукварного периода.

Задача этого этапа - закреплять навыки плавного послогового чтения ранее

усвоенных слоговых структур, учить читать новые слоговые структуры в словах, совершенствовать звукобуквенный анализ отдельных слов, продолжать работу над дикцией и выразительностью речи.

Совершенствование техники чтения осуществляется последовательно на каждом году обучения. Постоянное внимание уделяется формированию навыка правильного чтения, которым обучающиеся в силу особенностей психического развития овладевают с большим трудом, что затрудняет понимание содержания, прочитанного и тормозит развитие темпа чтения. Переход на более совершенные способы чтения вслух осуществляется постепенно и проходит ряд этапов от аналитического (слогового) к синтетическому (целым словом). Каждый из этапов развития навыков чтения имеет свои трудности и требует подбора специальных методов и приемов обучения. Работа над выразительностью чтения начинается с переноса опыта выразительной устной речи на процесс чтения и приобретает устойчивый характер примерно с середины 3 класса, т.е. в тот период, когда осуществляется переход на чтение целыми словами.

Усвоение содержания, читаемого осуществляется в процессе анализа произведений, направленного на выяснение информации, заложенной в тексте, смысловых связей между описанными событиями и действиями героев. В процессе анализа произведения важно не нарушить непосредственного переживания обучающихся за судьбу героев, добиваясь точного эмоционального восприятия за счет выразительного чтения текста учителем и вопросов, помогающих адекватно оценивать психологическое состояние действующих лиц, напряженность ситуации. От класса к классу, возрастает уровень требований к самостоятельности обучающихся в проведении разбора читаемого, в оценке поступков героев, в выделении главной мысли произведения. Обучающиеся овладевают правильным, полным и последовательным пересказом на основе систематической работы, направленной на понимание информационного, смыслового и эмоционального содержания произведений, на обогащение и уточнение

словарного запаса, обучение правильному построению предложений, что в итоге решает задачи развития устной литературной речи, учатся обмениваться мнениями по теме текста с привлечением собственного опыта. Такая работа обеспечивается подбором текстов, соответствующих интересам обучающихся, и целенаправленными вопросами учителя.

Каждый год обучения определяет уровень требований к технике чтения, анализу текстов, совершенствованию навыков устной речи. В 3 классе осуществляется объяснительное чтение, в процессе которого у обучающихся последовательно формируется умение разбираться в содержании прочитанного, объяснять поступки героев. Доступность анализа создаётся за счёт группировки материала в соответствии с определёнными темами, связанными с жизнью и опытом детей. Такое расположение материала даёт возможность опираться в разборе произведений на происходящие в данный момент события.

Ведется систематическая работа по обучению чтению про себя, формируется орфоэпическое выразительное чтение с переходом на чтение целыми словами.

Большое внимание на уроках чтения уделяется развитию связной речи. Обучающиеся овладевают правильным, полным и последовательным пересказом в процессе систематической работы, направленной на понимание содержания произведений, обогащение и уточнение словарного запаса, и в процессе упражнений в воспроизведении прочитанного.

В 3 - 4 классе происходит переход к чтению целыми словами. Обучающиеся знакомятся с выразительностью речи. Усвоение содержания, читаемого осуществляется в процессе анализа произведений. При этом очень важна система работы по установлению причинно-следственных связей и закономерностей, так как этот вид деятельности имеет огромное коррекционное значение. В процессе обучения чтению большое внимание уделяется работе с иллюстративным материалом как одним из эффективных средств формирования познавательной деятельности обучающихся и

коррекции недостатков их развития. Большое внимание уделяется развитию связной устной речи. В 3-4 классе обучающиеся учатся пересказу содержания прочитанного по вопросам учителя с постепенным переходом к самостоятельному пересказу, близкому к тексту, разучивают по учебнику или с голоса учителя короткие стихотворения, собственного опыта.

Задачи обучения чтению:

- научить обучающихся правильно и осмысленно читать доступный их пониманию текст;
- повысить уровень общего и речевого развития обучающихся;
- научить последовательно и правильно излагать свои мысли в устной форме;
- формировать нравственные качества;
- дать первичные сведения о речи, языке и литературе;
- расширить кругозор обучающихся на основе богатого содержания, отражающего мир природы, общества и человека;
- активизировать внешнюю речь;
- развить интеллектуальную и познавательную активность;
- вызвать положительное отношение к учению.

Задачи по обучению чтению обучающихся ОВЗ решаются параллельно с задачами формирования у них речевого слуха, коррекции нарушений звуковой стороны речи, недостатков сенсомоторной сферы: зрительного восприятия, пространственной ориентировки, мелкой моторики кистей рук. Именно в этот период закладываются основы школьных поведенческих навыков.

Обучение чтению в коррекционной школе осуществляется на основе звукового аналитико-синтетического метода. Речевым материалом для обучения чтению являются звуки и буквы, слоговые структуры, слова, предложения, короткие тексты, рассказы, стихотворения.

Технологии обучения: игровые, здоровьесберегающие; информационно коммуникационные; проблемно-поисковые; личностно-ориентированные; технологии разноуровневого и дифференцированного обучения, ИКТ.

Методы обучения: словесные, наглядные, практические.

Формы работы: урок, фронтальная работа, индивидуальная работа, работа в парах и группах, коллективная работа.

Общая характеристика учебного предмета:

Данный курс является продолжением курса «Обучение грамоте», и преподается учащимся 1 дополнительного класса по окончании букварного периода. Программа курса нацелена на овладение учащимися устойчивыми навыками чтения, слушания и пересказа текста. Важной особенностью данного курса является направленность на удовлетворение особых образовательных потребностей ребенка, а именно потребностей, связанных с введением учащегося в ситуацию обучения в школе, и потребностей, удовлетворение которых необходимо для коррекции и развития его эмоционально-волевой и познавательной сфер.

Структура курса, подбор и последовательность предлагаемых тем для изучения и заданий, учитывают особенности взаимодействия ребенка с окружающим его миром и людьми. Узость представлений об окружающем мире, неумение понимать причинноследственные связи, непонимание переносного смысла делает необходимым тщательный отбор текстов, используемых в курсе «Литературное чтение». Несмотря на то, что в рамках курса учащиеся знакомятся со всеми видами литературных текстов, большую часть произведений, предлагаемых для изучения составляют детские рассказы, стихи, отрывки из литературных произведений, имеющих простой смысл и рифму и апеллирующих к опыту учащихся.

Читательские умения, сформированные в курсе литературного чтения, являются базовыми умениями, необходимыми для освоения практически всех школьных предметов, поэтому особое внимание уделяется анализу текста, умению пересказывать текст, умению обобщать и выделять основное

содержание текста, умению деления текста на части, составление плана и озаглавливание текста. Параллельно с обучением чтению проводится работа по совершенствованию устной речи детей, в том числе навыкам монологической речи и умению вести диалог. Для развития устной речи на уроке предусмотрены такие формы работы как рассказ на заданную тему или обсуждение темы с опорой на авторский текст.

Все виды работ на уроке (аудирование, чтение, пересказ текста и т.д.) направлены прежде всего на развитие устной и письменной коммуникации учащихся, освоение ими социально приемлемых речевых форм и правил их применения в различных ситуациях.

Данный курс предусматривает использование всех видов читательской и речевой деятельности: умения слушать, говорить, читать и писать. Для развития навыков чтения необходимо формировать и развивать чтение вслух и чтение про себя. При этом важно учитывать, что зачастую у учащихся возникают значительные сложности при освоении выразительного чтения вслух. Для преодоления этих трудностей в программу курса включены упражнения на умение модулирования тембра голоса, изменения темпа и громкости чтения.

На протяжении всего курса предполагается постепенное увеличение объема и сложности текстов для чтения. Последовательность вопросов для ответа после анализируемого текста также должна быть построена по принципу «от простого к сложному» с учетом особенностей детей. Сначала ребенок учится отвечать на вопросы «кто, что», «что сделал», затем на уточняющие вопросы «какой», «где», «откуда» и только потом учится вычленять в тексте причинно-следственные связи и логику социальных поступков героев.

Для обогащения и развития активного и пассивного словаря, на уроке учитель обязательно предлагает учащимся задания на анализ незнакомых слов текста и уточнение значения знакомых слов. Для решения этой задачи, а также для повышения учебной мотивации в рамках курса предполагается

ведение каждым учащимся личного словаря и дневника прочитанных произведений.

Для того, чтобы уточнить понимание прочитанных на уроке текстов, в конце каждого урока учащимся предлагается выполнить собственный рисунок по прочитанному произведению.

Для предотвращения формального и механистического усвоения навыков чтения используются эмоционально значимые для учащегося темы занятий. Среди них темы, отражающие природные изменения в годовом цикле («Зима», «Здравствуй, лето»); темы, помогающие осмыслить ребенку его социальный опыт («Кто работает в школе?», «Что я люблю делать?» и др. Важными для введения ребенка в ситуацию обучения в школе являются темы, направленные на осмысление опыта, полученного детьми в школе («Что такое расписание?», «Школьные правила»).

В рамках курса обучающиеся получают первоначальные представления о гражданственности («Моя страна – Россия», «Город, в котором я живу», «День Победы»).

«Литературное чтение» как систематический курс начинается с 1 класса сразу после обучения грамоте.

Раздел *«Круг детского чтения»* включает произведения устного творчества народов России и зарубежных стран, произведения классиков отечественной и зарубежной литературы и современных писателей России и других стран (художественные и научно-познавательные). Программа включает все основные литературные жанры: сказки, стихи, рассказы, басни, драматические произведения. Учащиеся работают с книгами, учатся выбирать их по своим интересам. Новые книги пополняют знания об окружающем мире, жизни сверстников, об их отношении друг к другу, труду, к Родине. В процессе обучения обогащается социально-нравственный и эстетический опыт ребёнка, формируя у школьников читательскую самостоятельность. Программа предусматривает знакомство с книгой как

источником различного вида информации и формирование библиографических умений.

Раздел **«Виды речевой и читательской деятельности»** включает все виды речевой и читательской деятельности (умение читать, слушать говорить и писать), и работу с разными видами текстов. Раздел направлен на формирование речевой культуры учащихся, на совершенствование коммуникативных навыков, главным из которых является навык чтения.

Навык чтения. На протяжении четырёх лет обучения меняются приёмы овладения навыком чтения: сначала идёт освоение целостных (синтетических) приёмов чтения в пределах слова и словосочетания (чтения целыми словами); далее формируются приёмы интонационного объединения слов в предложения. Увеличивается скорость чтения (беглое чтение), постепенно вводится чтение про себя с воспроизведением содержания прочитанного. Учащиеся постепенно овладевают рациональными приёмами чтения и понимания прочитанного, орфоэпическими и интонационными нормами чтения, слов и предложений, осваивают разные виды чтения текста (выборочное, ознакомительное, изучающее) и используют их в соответствии с конкретной речевой задачей.

Параллельно с формированием навыка беглого, осознанного чтения ведётся целенаправленная работа по развитию умения постигать смысл прочитанного, обобщать и выделять главное. Учащиеся овладевают приёмами выразительного чтения. Совершенствование устной речи (умения слушать и говорить) проводится параллельно с обучением чтению.

Совершенствуются умения воспринимать на слух высказывание или чтение собеседника, понимать цели речевого высказывания, задавать вопросы по услышанному или прочитанному произведению, высказывать свою точку зрения. Усваиваются продуктивные формы диалога, формулы речевого этикета в условиях учебного и вне учебного общения. Знакомство с особенностями национального этикета и общения людей проводится на основе литературных (фольклорных и классических) произведений.

Совершенствуется монологическая речь учащихся (с опорой на авторский текст, на предложенную тему или проблему для обсуждения), целенаправленно пополняется активный словарный запас. Учащиеся осваивают сжатый, выборочный и полный пересказ прочитанного или услышанного произведения.

Особое место в программе отводится работе с текстом художественного произведения. На уроках литературного чтения совершенствуется представление о текстах (описание, рассуждение, повествование); учащиеся сравнивают художественные, деловые (учебные) и научно познавательные тексты, учатся соотносить заглавие с содержанием текста (его темой, главной мыслью), овладевают такими речевыми умениями, как деление текста на части, озаглавливание, составление плана, различение главной и дополнительной информации текста.

Программой предусмотрена литературоведческая пропедевтика. Учащиеся получают первоначальные представления о главной теме, идее (основной мысли) читаемого литературного произведения, об основных жанрах литературных произведений (рассказ стихотворение, сказка), особенностях малых фольклорных жанров (загадка, пословица, считалка, прибаутка). Дети учатся использовать изобразительные и выразительные средства словесного искусства («живописание словом», сравнение, олицетворение, эпитет, метафора, ритмичность и музыкальность стихотворной речи).

При анализе художественного текста на первый план выдвигается художественный образ (без термина). Сравнивая художественный и научно-познавательный тексты, учащиеся осознают, что перед ними не просто познавательные интересные тексты, а именно произведения словесного искусства. Слово становится объектом внимания читателя и осмысливается как средство создания словесно-художественного образа, через который автор выражает свои мысли и чувства.

Анализ образных средств языка в начальной школе проводится в объёме, который позволяет детям почувствовать целостность художественного образа, адекватно воспринять героя произведения и сопереживать ему.

Дети осваивают разные виды пересказов художественного текста: подробный (с использованием образных слов и выражений), выборочный и краткий (передача основных мыслей).

На основе чтения и анализа прочитанного текста учащиеся осмысливают поступки, характер и речь героя, составляют его характеристику, обсуждают мотивы поведения героя, соотнося их с нормами морали, осознают духовно-нравственный смысл прочитанного произведения.

Раздел *«Опыт творческой деятельности»* раскрывает приёмы и способы деятельности, которые помогут учащимся адекватно воспринимать художественное произведение и проявлять собственные творческие способности. При работе с художественным текстом (со словом) используется жизненный, конкретно-чувственный опыт ребёнка и активизируются образные представления, возникающие у него в процессе чтения, развивается умение воссоздавать словесные образы в соответствии с авторским текстом. Такой подход обеспечивает полноценное восприятие литературного произведения, формирование нравственно-эстетического отношения к действительности. Учащиеся выбирают произведения (отрывки из них) для чтения по ролям, словесного рисования, инсценирования и декламации, выступают в роли актёров, режиссёров и художников. Они пишут изложения и сочинения, сочиняют стихи и сказки, у них развивается интерес к литературному творчеству писателей, создателей произведений словесного искусства.

«Внеклассное чтение» На внеклассное чтение отводится:

Для первого дополнительного класса – 1 раз в четверть;

для 1 класса – 1 раз в четверть,

для 2 класса – 1 раз в месяц,

для 3 класса – 1 раз в месяц,

для 4 класса – 1 раз в месяц.

МЕСТО УЧЕБНОГО ПРЕДМЕТА «ЧТЕНИЕ» В УЧЕБНОМ ПЛАНЕ

Место учебного предмета в учебном плане Предмет «Чтение» изучается в рамках предметной области «Филология» обязательной части учебного плана АООП НОО для обучающихся с легкой умственной отсталостью в объеме: 606ч.

Для первого дополнительного класса – 2 часа в неделю (66 часов в год);

для 1 класса – 3 часа в неделю (99 часов в год),

для 2 класса – 4 часа в неделю (136 часов в год),

для 3 класса – 4 часа в неделю (136 часов в год),

для 4 класса – 4 часа в неделю (136 часов в год).

ПЛАНИРУЕМЫЕ РЕЗУЛЬТАТЫ ОСВОЕНИЯ УЧЕБНОГО ПРЕДМЕТА «ЧТЕНИЕ» НА УРОВНЕ НАЧАЛЬНОГО ОБЩЕГО ОБРАЗОВАНИЯ

Личностные результаты

1) формирование чувства гордости за свою Родину, её историю, российский народ, становление гуманистических и демократических ценностных ориентации многонационального российского общества;

2) формирование средствами литературных произведений целостного взгляда на мир в единстве и разнообразии природы, народов, культур и религий;

3) воспитание художественно-эстетического вкуса, эстетических потребностей, ценностей и чувств на основе опыта слушания и заучивания наизусть произведений художественной литературы;

4) развитие этических чувств, доброжелательности и эмоционально-нравственной отзывчивости, понимания и сопереживания чувствам других людей;

5) формирование уважительного отношения к иному мнению, истории и культуре других народов, выработка умения терпимо относиться к людям иной национальной принадлежности;

6) овладение начальными навыками адаптации к школе, к школьному коллективу;

7) принятие и освоение социальной роли обучающегося, развитие мотивов учебной деятельности и формирование личностного смысла учения;

8) развитие самостоятельности и личной ответственности за свои поступки на основе представлений о нравственных нормах общения;

9) развитие навыков сотрудничества со взрослыми и сверстниками в разных социальных ситуациях, умения избегать конфликтов и находить выходы из спорных ситуаций, умения сравнивать поступки героев литературных произведений со своими собственными поступками, осмысливать поступки героев;

10) наличие мотивации к творческому труду и бережному отношению к материальным и духовным ценностям, формирование установки на безопасный, здоровый образ жизни.

Предметные результаты

1) понимание литературы как явления национальной и мировой культуры, средства сохранения и передачи нравственных ценностей и традиций;

2) осознание значимости чтения для личного развития; формирование представлений о Родине и её людях, окружающем мире, культуре, первоначальных этических представлений, понятий о добре и зле, дружбе, честности; формирование потребности в систематическом чтении;

3) достижение необходимого для продолжения образования уровня читательской компетентности, общего речевого развития, т. е. овладение чтением вслух и про себя, элементарными приёмами анализа художественных, научно-познавательных и учебных текстов с использованием элементарных литературоведческих понятий;

4) использование разных видов чтения (изучающее (смысловое), выборочное, поисковое); умение осознанно воспринимать и оценивать содержание и специфику различных текстов, участвовать в их обсуждении, давать и обосновывать нравственную оценку поступков героев;

5) умение самостоятельно выбирать интересующую литературу, пользоваться справочными источниками для понимания и получения дополнительной информации, составляя самостоятельно краткую аннотацию;

6) умение использовать простейшие виды анализа различных текстов: устанавливать причинно-следственные связи и определять главную мысль произведения, делить текст на части, озаглавливать их, составлять простой план, находить средства выразительности, пересказывать произведение;

7) умение работать с разными видами текстов, находить характерные особенности научно-познавательных, учебных и художественных произведений. На практическом уровне овладеть некоторыми видами письменной речи (повествование — создание текста по аналогии, рассуждение — письменный ответ на вопрос, описание — характеристика героев). Умение написать отзыв на прочитанное произведение;

8) развитие художественно-творческих способностей, умение создавать собственный текст на основе художественного произведения, репродукции картин художников, по иллюстрациям, на основе личного опыта.

1-й дополнительный класс

Планируемые предметные результаты:

- иметь представления о значимости языка и речи в жизни людей;
- различать и узнавать звуки окружающей действительности;
- дифференцировать неречевые и речевые звуки;
- практические умения работать с языковыми единицами (буква, слово, предложение);
- работать с условно-графическим изображением слова, предложения;
- преобразовывать информацию, полученную из рисунка (таблицы), в словесную форму под руководством учителя;

- классифицировать и объединять заданные слова по значению, исключать лишний предмет;
- понимать и показывать пространственное расположение фигур;
- подводить языковой факт под понятие разного уровня обобщения (предмет и слово, обозначающее предмет; слова, обозначающие овощи, фрукты, школьные принадлежности и др.);
- слушать вопрос, понимать его, отвечать на поставленный вопрос;
- пересказывать сюжет известной сказки по данному рисунку;
- понимать различие между звуками и буквами;
- устанавливать местоположение звука в слове (начало и конец слова);
- различать гласные и согласные звуки, правильно их произносить;
- различать слово и слог; определять количество слогов в слове, делить слова на слоги;
- различать слово и предложение, слово и слог;
- определять количество слов в предложении, вычленять слова из предложения;
- осознавать слово как единство звучания и значения;
- соблюдать в устной речи интонацию конца предложений;
- определять границы предложения, выбирать знак для конца предложения;
- соотносить схемы предложений и предложения, соответствующие этим схемам;
- составлять предложения из данных слов;
- составлять предложения по схеме;
- читать по слогам слова, предложения и короткие тексты;
- ориентироваться на альбомном и тетрадном листе.

Планируемые предметные результаты на конец **добукварного периода**:

Достаточный уровень

- понимать и рассказывать, кто такой ученик, чем он отличается от дошкольника;

- знать правила поведения учащихся в школе;
- понимать и выполнять правила посадки за партой;
- называть письменные принадлежности, необходимые для учёбы, с опорой на иллюстрации;
- знать правила обращения с учебной книгой «Букварь»;
- знать основные цвета, называть их и правильно использовать;
- различать звуки окружающей действительности, называть их, соотносить с предметами;
- исключать лишний предмет по цвету, форме, величине;
- иметь практические представления о таких понятиях как предложение, слово, часть слова (слог), звук;
- делить предложения (из двух-трех слов) на слова, с опорой на схему;
- делить двусложные слова на слоги, с опорой на схему;
- выделять звуки А, У, О, М, С, Н в начале слов, с опорой на иллюстрацию и схему;
- составлять предложения с опорой на иллюстративный материал и вопросы учителя;
- пользоваться карандашом, ручкой;
- рисовать и раскрашивать по трафарету и шаблону различные предметы и геометрические фигуры;
- рисовать несложные орнаменты, рисунки;
- выполнять штриховку;
- рисовать по пунктирным линиям, обводить элементы рисунка;
- рисовать элементы, напоминающие образ букв, а затем элементы букв.

Минимальный уровень

- знать правила поведения учащихся в школе;
- знать правила обращения с учебной книгой «Букварь»;
- знать основные цвета;
- различать звуки окружающей действительности;
- находить лишний предмет по цвету, форме, величине;

- иметь практические представления о таких понятиях как предложение, слово;
- выделять звуки А, У, О в начале слов, с опорой на иллюстрацию и схему;
- составлять предложения с опорой на иллюстративный материал и вопросы учителя;
- пользоваться карандашом, ручкой;
- рисовать и раскрашивать по трафарету и шаблону различные предметы и геометрические фигуры;
- рисовать по пунктирным линиям, обводить элементы рисунка.

1-й класс

Планируемые предметные результаты:

- иметь представления о значимости языка и речи в жизни людей;
- различать и узнавать звуки окружающей действительности;
- дифференцировать неречевые и речевые звуки;
- практические умения работать с языковыми единицами (буква, слово, предложение);
- работать с условно-графическим изображением слова, предложения;
- преобразовывать информацию, полученную из рисунка (таблицы), в словесную форму под руководством учителя;
- классифицировать и объединять заданные слова по значению, исключать лишний предмет;
- понимать и показывать пространственное расположение фигур;
- подводить языковой факт под понятие разного уровня обобщения (предмет и слово, обозначающее предмет; слова, обозначающие овощи, фрукты, школьные принадлежности и др.);
- слушать вопрос, понимать его, отвечать на поставленный вопрос;
- пересказывать сюжет известной сказки по данному рисунку;
- понимать различие между звуками и буквами;
- устанавливать местоположение звука в слове (начало и конец слова);
- различать гласные и согласные звуки, правильно их произносить;

- различать слово и слог; определять количество слогов в слове, делить слова на слоги;
- различать слово и предложение, слово и слог;
- определять количество слов в предложении, вычленять слова из предложения;
- осознавать слово как единство звучания и значения;
- соблюдать в устной речи интонацию конца предложений;
- определять границы предложения, выбирать знак для конца предложения;
- соотносить схемы предложений и предложения, соответствующие этим схемам;
- составлять предложения из данных слов;
- составлять предложения по схеме;
- читать по слогам слова, предложения и короткие тексты;
- ориентироваться на альбомном и тетрадном листе.

Планируемые предметные результаты на конец **добукварного периода:**

Достаточный уровень

- понимать и рассказывать, кто такой ученик, чем он отличается от дошкольника;
- знать правила поведения учащихся в школе;
- понимать и выполнять правила посадки за партой;
- называть письменные принадлежности, необходимые для учёбы, с опорой на иллюстрации;
- знать правила обращения с учебной книгой «Букварь»;
- знать основные цвета, называть их и правильно использовать;
- различать звуки окружающей действительности, называть их, соотносить с предметами;
- исключать лишний предмет по цвету, форме, величине;
- иметь практические представления о таких понятиях как предложение, слово, часть слова (слог), звук;
- делить предложения (из двух-трех слов) на слова, с опорой на схему;

- делить двусложные слова на слоги, с опорой на схему;
- выделять звуки А, У, О, М, С, Н в начале слов, с опорой на иллюстрацию и схему;
- составлять предложения с опорой на иллюстративный материал и вопросы учителя;
- пользоваться карандашом, ручкой;
- рисовать и раскрашивать по трафарету и шаблону различные предметы и геометрические фигуры;
- рисовать несложные орнаменты, рисунки;
- выполнять штриховку;
- рисовать по пунктирным линиям, обводить элементы рисунка;
- рисовать элементы, напоминающие образ букв, а затем элементы букв.

Минимальный уровень

- знать правила поведения учащихся в школе;
- знать правила обращения с учебной книгой «Букварь»;
- знать основные цвета;
- различать звуки окружающей действительности;
- находить лишний предмет по цвету, форме, величине;
- иметь практические представления о таких понятиях как предложение, слово;
- выделять звуки А, У, О в начале слов, с опорой на иллюстрацию и схему;
- составлять предложения с опорой на иллюстративный материал и вопросы учителя;
- пользоваться карандашом, ручкой;
- рисовать и раскрашивать по трафарету и шаблону различные предметы и геометрические фигуры;
- рисовать по пунктирным линиям, обводить элементы рисунка.

2-й класс

В ходе усвоения программы по чтению во 2 классе должны быть достигнуты следующие **предметные** результаты:

Минимальный уровень:

- воспринимать на слух небольшие по объёму и несложные по содержанию тексты;
- отвечать на вопросы по фактическому содержанию прочитанного текста;
- устанавливать несложные смысловые отношения с опорой на вопросы и/или иллюстрацию;
- читать по слогам короткие тексты;
- соотносить прочитанный текст или отрывок из него с иллюстрацией;
- читать наизусть 2-3 небольших по объёму стихотворения.

Достаточный уровень:

- отвечать на вопросы по фактическому содержанию прослушанного и прочитанного текста;
- устанавливать несложные смысловые связи, в том числе причинно-следственные, с опорой на вопросы и/или иллюстрацию;
- читать плавно по слогам небольшие по объёму тексты с переходом на плавное чтение целым словом двухсложных слов, простых по семантике и структуре;
- пересказывать тексты по вопросам, картинному плану;
- выразительно читать наизусть 3-5 стихотворений.

3-й класс

Минимальный уровень:

- правильно читать текст по слогам с постепенным переходом к плавному чтению целым словом двух и трехсложных слов;
- отвечать на вопросы по фактическому содержанию прочитанного текста;
- определять главных действующих лиц произведения;
- соотносить иллюстрацию с определенным отрывком прочитанного и предварительно разобранного текста;

- пересказывать текст или его часть с опорой на картинный план или вопросы;
- определять особенности интонации, соответствующей характеру и поступкам героев (после предварительного разбора);
- выразительно читать наизусть 3-5 стихотворения.

Достаточный уровень:

- правильно читать вслух целыми словами;
- выразительно читать наизусть 5-7 стихотворений;
- давать элементарную оценку поступков героев и событий;
- читать текст по ролям с использованием некоторых средств устной выразительности (после предварительного разбора).

Планируемые результаты освоения учебного предмета, ожидаемые после 3 года обучения

Достаточный уровень:

- понимать содержание сказок и рассказов, прочитанных учителем или артистами в записи на магнитофонной ленте;
- выполнять инструкцию, предложенную в письменной форме;
- выразительно произносить чистоговорки, короткие стихотворения после анализа;
- участвовать в диалогах по темам речевых ситуаций;
- правильно выражать свои просьбы, употребляя вежливые слова, уметь здороваться, прощаться, просить прощения и извиняться, используя соответствующие выражения;
- сообщать о себе: имя и фамилию, адрес, имена и фамилии своих родственников;
- принимать участие в коллективном составлении рассказа по темам речевых ситуаций;
- уметь воспроизводить составленные рассказы с опорой на картинно-символический план;
- слушать сказку или рассказ, пересказывать содержание.

Минимальный уровень:

- выполнять задания по словесной инструкции учителя, детей;
- выражать свои просьбы, используя вежливые слова, адекватно пользоваться правилами этикета при встрече и расставании с детьми и взрослыми;
- знать свое имя и свою фамилию, адрес дома, объяснять, как можно доехать или дойти до школы (по вопросам учителя);
- участвовать в ролевых играх в соответствии с речевыми возможностями;
- слушать сказку или рассказ, уметь отвечать на вопросы с опорой на иллюстративный материал;
- выразительно произносить чистоговорки, короткие стихотворения по образцу учителя;
- участвовать в беседе;
- слушать сказку или рассказ, пересказывать содержание, опираясь на картинно-символический план.

4-й класс

Предметные результаты связаны с овладением обучающимися содержанием предметной области «Язык и речевая практика» и характеризуют их достижения в усвоении знаний и умений, возможности их применения в практической деятельности и жизни, включают умения:

- осознанно и правильно читать вслух текст целыми словами;
- соблюдать при чтении паузы между предложениями;
- ставить логическое ударение и необходимую интонацию;
- отвечать на вопросы по прочитанному;
- выделять главную мысль произведения;
- участвовать в беседе;
- делить текст на законченные по смыслу части по данным заглавиям;
- выделять главные действующие лица, давать оценку их поступков;
- самостоятельно делать полный и выборочный пересказ;
- рассказывать по аналогии с прочитанным;

- заучивать наизусть стихотворения, басни;
- выборочно пересказывать по рисункам;
- делить рассказ на части по плану.

Обучающиеся должны уметь:

1 уровень:

- читать после анализа текст вслух целыми словами (по слогам трудные по семантике и структуре слова) с соблюдением пауз и соответствующим тоном голоса, и темпом речи
- отвечать на вопросы по прочитанному;
- читать про себя, выполняя задания учителя;
- выделять главных действующих лиц, давать оценку их поступкам;
- читать диалоги по ролям;
- пересказывать прочитанное по частям;
- выразительно читать наизусть 7-8 стихотворений перед учениками класса;

2 уровень:

- осознанно и правильно читать текст вслух по слогам и целыми словами;
- пересказывать содержание прочитанного по вопросам;
- участвовать в коллективной работе по оценке поступков героев и событий;
- выразительно читать наизусть 5-7 коротких стихотворений перед учениками класса

На конец учебного года обучающиеся должны:

Минимальный уровень:

- осознанно и правильно читать текст вслух по слогам и целыми словами;
- пересказывать содержание прочитанного по вопросам;
- участие в коллективной работе по оценке поступков героев и событий;
- выразительно читать наизусть 5-7 коротких стихотворений перед учениками класса.

Достаточный уровень:

- читать после анализа текста вслух целыми словами (по слогам трудные по семантике и структуре слова) с соблюдением пауз и соответствующим тоном голоса, и темпом речи;
- отвечать на вопросы по прочитанному;

- читать про себя, выполняя задания учителя;
- выделять главных действующих лиц, давать оценку их поступкам;
- читать диалоги по ролям;
- пересказывать прочитанное по частям;
- выразительно читать наизусть 7-8 стихотворений перед учениками класса.

В качестве результата освоения программы оцениваются предметные, личностные, коммуникативные, познавательные учебные действия.

Формирование БУД:

Личностные учебные действия:

- осознание себя как ученика, заинтересованного посещением школы, обучением, занятиями, как члена семьи, одноклассника, друга;
- способность к осмыслению социального окружения, своего места в нем, принятие соответствующих возрасту ценностей и социальных ролей;
- положительное отношение к окружающей действительности, готовность к организации взаимодействия с ней и эстетическому ее восприятию;
- целостный, социально ориентированный взгляд на мир в единстве его природной и социальной частей;
- самостоятельность в выполнении учебных заданий, поручений, договорённостей;
- понимание личной ответственности за свои поступки на основе представлений о этических нормах и правилах поведения в современном обществе;
- готовность к безопасному и бережному поведению в природе и обществе.

Регулятивные учебные действия:

- входить и выходить из учебного помещения со звонком;
- ориентироваться в пространстве класса;
- пользоваться учебной мебелью;

- адекватно использовать ритуалы школьного поведения (поднимать руку, вставать и выходить из-за парты и т.д.);
- работать с учебными принадлежностями и организовывать рабочее место;
- принимать цели и произвольно включаться в деятельность, следовать предложенному плану и работать в общем темпе;
- активно участвовать в деятельности, контролировать и оценивать свои действия и действия одноклассников;
- соотносить свои действия и их результаты с заданными образцами,
- принимать оценку деятельности, оценивать ее с учетом предложенных критериев, корректировать свою деятельность с учетом выявленных недочетов.

Познавательные учебные действия:

- выделять существенные, общие и отличительные свойства предметов;
- устанавливать видо-родовые отношения предметов;
- делать простейшие обобщения, сравнивать, классифицировать на наглядном материале;
- пользоваться знаками, символами, предметами –заместителями;
- читать;
- писать;
- наблюдать; работать с информацией (понимать изображение, текст, устное высказывание, элементарное схематическое изображение, таблицу, предъявленные на бумажных, электронных и других носителях).

Коммуникативные учебные действия:

- вступать в контакт и работать в коллективе (учитель-ученик, ученик-ученик, ученик-класс, учитель- класс);
- использовать принятые ритуалы социального взаимодействия с одноклассниками и учителем;

· договариваться и изменять свое поведение с учетом поведения других участников спорной ситуации.

СИСТЕМА ОЦЕНКИ ДОСТИЖЕНИЯ ОБУЧАЮЩИМИСЯ ПЛАНИРУЕМЫХ РЕЗУЛЬТАТОВ ОСВОЕНИЯ РАБОЧЕЙ ПРОГРАММЫ ПО УЧЕБНОМУ ПРЕДМЕТУ «ЧТЕНИЕ»

Оценка личностных результатов предполагает, прежде всего, оценку продвижения, обучающегося в овладении социальными (жизненными) компетенциями, может быть представлена в условных единицах:

- 0 баллов - нет фиксируемой динамики;
- 1 балл - минимальная динамика;
- 2 балла - удовлетворительная динамика;
- 3 балла - значительная динамика.

Критерии оценки предметных результатов

Во время обучения в 1дополнительном классе целесообразно всячески поощрять и стимулировать работу обучающихся, используя только качественную оценку. При этом не является принципиально важным, насколько обучающийся продвигается в освоении того или иного учебного предмета. На этом этапе обучения главным результатом является появление значимых предпосылок учебной деятельности, одной из которых является способность ее осуществления не только под прямым и непосредственным руководством и контролем педагогического работника, но и с определенной долей самостоятельности во взаимодействии с учителем и одноклассниками.

В целом, оценка достижения обучающимися с умственной отсталостью предметных результатов должна базироваться на принципах индивидуального и дифференцированного подходов.

Усвоенные обучающимися даже незначительные по объему и элементарные по содержанию знания и умения должны выполнять коррекционно-развивающую функцию, поскольку они играют определенную

роль в становлении личности обучающегося и овладении им социальным опытом.

Усвоенные предметные результаты могут быть оценены с точки зрения достоверности как «верные» или «неверные».

Критерий «верно» и (или) «неверно» (правильность выполнения задания) свидетельствует о частности допущения тех или иных ошибок, возможных причинах их появления, способах их предупреждения или преодоления. По критерию полноты предметные результаты могут оцениваться как полные, частично полные и неполные. Самостоятельность выполнения заданий оценивается с позиции наличия и (или) отсутствия помощи и ее видов: задание выполнено полностью самостоятельно; выполнено по словесной инструкции; выполнено с опорой на образец; задание не выполнено при оказании различных видов помощи. Результат продвижения обучающихся в развитии определяется на основе анализа их продуктивной деятельности: поделок, рисунков, уровня формирования учебных навыков, речи.

Работа обучающихся поощряется и стимулируется с использованием качественной оценки: «верно», «частично верно», «неверно»

Соотнесение результатов оценочной деятельности, демонстрируемые обучающимися:

- «верно» - задание выполнено на 70 – 100 %;
- «частично верно» - задание выполнено на 30-70%;
- «неверно» - задание выполнено менее, чем 30 %.

Критерии оценки предметных результатов

1 класс

Во время обучения в 1 классе целесообразно всячески поощрять и стимулировать работу обучающихся, используя только качественную оценку. При этом не является принципиально важным, насколько обучающийся продвигается в освоении того или иного учебного предмета. На этом этапе обучения главным результатом является появление значимых предпосылок

учебной деятельности, одной из которых является способность ее осуществления не только под прямым и непосредственным руководством и контролем педагогического работника, но и с определенной долей самостоятельности во взаимодействии с учителем и одноклассниками.

В целом, оценка достижения обучающимися с умственной отсталостью предметных результатов должна базироваться на принципах индивидуального и дифференцированного подходов.

Усвоенные обучающимися даже незначительные по объему и элементарные по содержанию знания и умения должны выполнять коррекционно-развивающую функцию, поскольку они играют определенную роль в становлении личности обучающегося и овладении им социальным опытом.

Усвоенные предметные результаты могут быть оценены с точки зрения достоверности как «верные» или «неверные».

Критерий «верно» и (или) «неверно» (правильность выполнения задания) свидетельствует о частности допущения тех или иных ошибок, возможных причинах их появления, способах их предупреждения или преодоления. По критерию полноты предметные результаты могут оцениваться как полные, частично полные и неполные. Самостоятельность выполнения заданий оценивается с позиции наличия и (или) отсутствия помощи и ее видов: задание выполнено полностью самостоятельно; выполнено по словесной инструкции; выполнено с опорой на образец; задание не выполнено при оказании различных видов помощи. Результат продвижения обучающихся 1(дополнительного) и 1 класса в развитии определяется на основе анализа их продуктивной деятельности: поделок, рисунков, уровня формирования учебных навыков, речи.

Работа обучающихся поощряется и стимулируется с использованием качественной оценки: «верно», «частично верно», «неверно»

Соотнесение результатов оценочной деятельности, демонстрируемые обучающимися:

- «верно» - задание выполнено на 70 – 100 %;
- «частично верно» - задание выполнено на 30-70%;
- «неверно» - задание выполнено менее, чем 30 %.

2 класс

Критерии оценки предметных результатов

Оценка достижений обучающимися предметных результатов базируется на принципах индивидуального и дифференцированного подходов. Во 2 классе текущий контроль по предмету «Чтение» осуществляется в форме устных ответов индивидуально или фронтально.

При оценке устных ответов принимается во внимание:

- чтение текста, пересказ содержания произведения (полно, кратко, выборочно);
- выразительное чтение наизусть или с листа на материале изучаемых программных произведений;
- умение ориентироваться в тексте;
- знание литературных произведений.

Оценка «5» - ставится обучающемуся, если он: читает целыми словами правильно, с 1 – 2 самостоятельно исправленными ошибками; читает выразительно, с соблюдением синтаксических и смысловых пауз, логических ударений; отвечает на вопросы и передаёт содержание прочитанного полно, правильно, последовательно; твёрдо знает наизусть текст стихотворения и читает его выразительно.

Оценка «4» - ставится обучающемуся, если он читает целыми словами, некоторые трудные слова – по слогам; допускает 1 – 2 ошибки при чтении, соблюдение смысловых пауз, логических ударений, допускает неточности в ответах на вопросы и при пересказе содержания, но исправляет их самостоятельно или с незначительной помощью учителя; допускает при чтении наизусть 1-2 самостоятельно исправляемые ошибки; читает наизусть недостаточно выразительно.

Оценка «3» - ставится обучающемуся, если он читает, в основном, целыми словами, трудные слова – по слогам; допускает 3-4 ошибки при чтении, соблюдении смысловых и синтаксических пауз, логических ударений; отвечает на вопросы и пересказывает содержание прочитанного с

помощью учителя; обнаруживает при чтении наизусть нетвёрдое усвоение текста.

Оценка «2» - не ставится.

3 класс

Система оценки достижения обучающимися с умственной отсталостью планируемых результатов освоения рабочей программы по учебному предмету «Чтение»

Оценка личностных результатов предполагает, прежде всего, оценку продвижения, обучающегося в овладении социальными (жизненными) компетенциями, может быть представлена в условных единицах:

- 0 баллов - нет фиксируемой динамики;
- 1 балл - минимальная динамика;
- 2 балла - удовлетворительная динамика;
- 3 балла - значительная динамика.

Критерии оценки предметных результатов

В 3 классе текущий контроль по предмету «Чтение» осуществляется в форме устных ответов индивидуально или фронтально. При оценке устных ответов принимается во внимание:

- чтение текста, пересказ содержания произведения (полно, кратко, выборочно);
- выразительное чтение наизусть или с листа;
- умение ориентироваться в тексте;
- знание литературных произведений.

Оценка «5» - ставится обучающемуся, если он читает целыми словами правильно, с 1 – 2 самостоятельно исправленными ошибками; читает выразительно, с соблюдением синтаксических и смысловых пауз, логических ударений; отвечает на вопросы и передаёт содержание прочитанного полно, правильно, последовательно; твёрдо знает наизусть текст стихотворения и читает его выразительно.

Оценка «4» - ставится обучающемуся, если он читает целыми словами, некоторые трудные слова – по слогам; допускает 1 – 2 ошибки при чтении, соблюдение смысловых пауз, логических ударений, допускает неточности в ответах на вопросы и при пересказе содержания, но исправляет их самостоятельно или с незначительной помощью учителя; допускает при чтении наизусть 1-2 самостоятельно исправляемые ошибки; читает наизусть недостаточно выразительно.

Оценка «3» - ставится обучающемуся, если он читает, в основном, целыми словами, трудные слова – по слогам; допускает 3-4 ошибки при чтении, соблюдении смысловых и синтаксических пауз, логических ударений; отвечает на вопросы и пересказывает содержание прочитанного с помощью учителя; обнаруживает при чтении наизусть нетвёрдое усвоение текста.

Оценка «2» - не ставится.

4 класс

Система оценки достижения обучающимися с умственной отсталостью планируемых результатов освоения рабочей программы по учебному предмету «Чтение»

Оценка личностных результатов предполагает, прежде всего, оценку продвижения, обучающегося в овладении социальными (жизненными) компетенциями, может быть представлена в условных единицах:

- 0 баллов - нет фиксируемой динамики;
- 1 балл - минимальная динамика;
- 2 балла - удовлетворительная динамика;
- 3 балла - значительная динамика.

Критерии оценки предметных результатов

В 4 классе текущий контроль по предмету «Чтение» осуществляется в форме устных ответов индивидуально или фронтально.

При оценке устных ответов принимается во внимание:

- чтение текста, пересказ содержания произведения (полно, кратко, выборочно);
- выразительное чтение наизусть или с листа на материале изучаемых программных произведений;
- умение ориентироваться в тексте;
- знание литературных произведений.

Оценка «5» - ставится обучающемуся, если он: читает целыми словами правильно, с 1 – 2 самостоятельно исправленными ошибками; читает выразительно, с соблюдением синтаксических и смысловых пауз, логических ударений; отвечает на вопросы и передаёт содержание прочитанного полно, правильно, последовательно; твёрдо знает наизусть текст стихотворения и читает его выразительно.

Оценка «4» - ставится обучающемуся, если он читает целыми словами, некоторые трудные слова – по слогам; допускает 1 – 2 ошибки при чтении, соблюдение смысловых пауз, логических ударений, допускает неточности в ответах на вопросы и при пересказе содержания, но исправляет их самостоятельно или с незначительной помощью учителя; допускает при чтении наизусть 1-2 самостоятельно исправляемые ошибки; читает наизусть недостаточно выразительно.

Оценка «3» - ставится обучающемуся, если он читает, в основном, целыми словами, трудные слова – по слогам; допускает 3-4 ошибки при чтении, соблюдении смысловых и синтаксических пауз, логических ударений; отвечает на вопросы и пересказывает содержание прочитанного с помощью учителя; обнаруживает при чтении наизусть нетвёрдое усвоение текста.

Оценка «2» - не ставится

Реализация воспитательного потенциала уроков чтения

На уроках по ЧТЕНИЮ реализуется принцип воспитывающего обучения. Воспитательное воздействие на ребёнка оказывают содержание

речевой деятельности, её языковое оформление, а также организация и форма проведения урока.

Воспитательная цель реализуется через комплекс воспитательных задач, которые формируют личность ученика, влияют на характер отношений с людьми и миром.

В воспитательные задачи включаются:

- формирование интереса к предмету «Речевая практика»;
- формирование трудолюбия (высокой и осмысленной работоспособности); реализуется через систематический контроль и организацию труда учителем на уроке, отметку, словесное поощрение, домашнее задание;
- воспитание уважительного отношения к собеседнику;
- воспитание эстетических чувств и эстетического восприятия действительности;
- воспитание патриотизма (любви к отечеству);
- воспитания культуры поведения.

Методы, типы уроков, формы проведения уроков и элементы образовательных технологий

Культура общения предполагает формирование у обучающихся знаний основ речевого этикета и умений соблюдать их в определенной ситуации общения. Его содержание реализуется в процессе работы над речевыми ситуациями.

Основной формой организации обучения является *урок*.

Урок строится на основе темы, выбранной для создания речевой ситуации, и параллельно отрабатываются темы из других разделов.

Процесс обучения предполагает использование следующих методов, типов уроков, форм проведения уроков и элементов образовательных технологий:

а) общепедагогические методы:

- словесные – рассказ, объяснение, беседа, работа с учебником;
- наглядные – наблюдение, демонстрация, просмотр;
- практические – упражнения, игры, моделирование ситуаций.

б) специальные методы коррекционно-развивающего обучения:

- задания по степени нарастающей трудности;
- метод самостоятельной обработки информации;
- специальные коррекционные упражнения;
- задания с опорой на несколько анализаторов;
- развёрнутая словесная оценка;
- призы, поощрения.

Основные типы уроков:

- урок изучения нового материала;
- урок закрепления и применения знаний;
- урок обобщающего повторения и систематизации знаний;
- урок контроля знаний и умений;
- комбинированный.

Нетрадиционные формы уроков:

- интегрированный;
- урок-игра;
- урок – драматизация;
- урок - спектакль

Виды и формы организации работы на уроке:

- коллективная;
- фронтальная;
- групповая;
- индивидуальная работа;
- работа в парах.

Элементы образовательных технологий:

- здоровьесберегающая технология;
- технология игрового обучения;
- информационно-коммуникационные технологии;
- технология проблемного обучения.

СОДЕРЖАНИЕ УЧЕБНОГО ПРЕДМЕТА

1 дополнительный класс

Подготовка к усвоению грамоты включает в себя:

1. Подготовку к усвоению первоначальных навыков чтения:

- развитие слухового внимания, фонематического слуха;
- элементарный звуковой анализ;
- совершенствование произносительной стороны речи;

- формирование первоначальных языковых понятий: «слово», «предложение»; часть слова – «слог» (без названия термина), «звуки»;

- деление слов на части;

- выделение на слух некоторых звуков;

- определение наличия/отсутствия звука в слове на слух.

2. Подготовку к усвоению первоначальных навыков письма:

- развитие зрительного восприятия и пространственной ориентировки на плоскости листа;

- совершенствование и развитие мелкой моторики пальцев рук;

- усвоение гигиенических правил письма.

3. Речевое развитие:

- понимание обращенной речи;

- выполнение несложных словесных инструкций;

- называние предметов, подбор слов, характеризующих их по основным свойствам (цвету, форме, размеру, вкусу, материалу), подбор обобщающих слов к группе предметов, объединенных по определенному признаку;

- обогащение словарного запаса за счет слов, относящихся к различным грамматическим категориям;

- активизация словаря;

- составление нераспространенных и простых распространенных предложений (из 3-4 слов) на основе различных опор (совершаемого действия, простой сюжетной картинки, наблюдению и т.д.);

- расширение арсенала языковых средств, необходимых для вербального общения;

- формирование элементарных коммуникативных навыков диалогической речи: ответы на вопросы собеседника на темы, близкие личному опыту, на основе предметно-практической деятельности, наблюдений за окружающей действительностью, выражение своей просьбы и желания и т.п.;

- слушание сказок и рассказов в устном изложении учителя, ответы на вопросы по содержанию прослушанного текста;
- рассказывание сказки с помощью учителя с опорой на наглядность;
- разучивание коротких стихотворений с голоса учителя.

Развитие зрительного восприятия и пространственной ориентировки

Различение и называние шести основных цветов (красный, синий, желтый, зеленый, белый, черный), их последовательное введение. Выкладывание и называние цветных полосок по показу учителя. Различение коротких и длинных полосок. Составление из цветных коротких и длинных полосок по образцу схематического изображения знакомых предметов. Выкладывание по образцу из полосок (ниточек) различного цвета и величины прописных буквенных знаков печатного шрифта (А, У, М, О, Х, С, Н) без их называния.

Знакомство и последовательное введение простейших геометрических фигур (квадрат, треугольник, круг). Подбор одинаковых фигур разного цвета или разной величины. Составление по образцу комбинаций из разных фигур разного цвета (сначала из двух фигур, потом – трех). Выкладывание из геометрических фигур конфигураций знакомых предметов. Показ и называние предметов, их изображений в заданном порядке (2 – 3 предмета) слева направо. Узнавание предмета по его части, составление предмета из частей в сопровождении речи. Складывание и раскладывание матрешки. Выкладывание из кубиков (4 кубика) картинки по образцу. Исключение лишнего предмета из ряда предложенных (2 – 3) по заданной характеристике: цвету, форме, величине. Рисование, лепка, конструирование, легоконструирование, дидактические игры, игрушки, мозаика, предметные картинки, счетный материал, природный материал, геометрические формы и фигуры.

Развитие слухового внимания, фонематического слуха и элементарного звукового анализа

Различение звуков окружающей действительности, их узнавание (шуршание листьев под ногами, шум ветра, дождя и др.). Использование игровых упражнений на определение источника звука (кто позвал?), направления звука (отгадай, где пищит мышка), силы звука (найди спрятанный предмет, ориентируясь на силу хлопков) и т.д. Дифференциация неречевых звуков: различные и сходные звуки: звон маленького колокольчика и большого колокольчика, шуршание толстой и тонкой бумаги, тихие шаги и топот, писк большой или маленькой резиновой игрушки и т.д.

Имитация голосов животных: кто как голос подает, узнавание животного по имитации голоса: корова – му, собака – ав и др. Соотнесение звуков окружающего мира с речевыми звуками: как звенит комар, воет ветер, жужжит жук и др.

Работа над звукопроизношением

Выполнение артикуляционных упражнений и дыхательной гимнастики. Подражание речи учителя; соотнесение звуков с реальным объектом; заучивание и четкое, правильное произнесение вслух слов, предложений, пословиц, строчек из стихотворений и т.п.

Слово

Практическое знакомство со словом (назови предметы, повтори все слова и др.). Фиксация слова условно-графическим изображением (черта черного цвета). «Чтение» зафиксированных слов, их соотнесение с конкретными предметами. Четкое различение предмета и слова (где предмет, а где записано слово?) Называние окружающих предметов, предметов на картинке, запись слов условно-графической схемой. Дифференциация сходных по звучанию слов (раз-два-три, без ошибок повтори: дом – дым, мишка – миска, Боря - Поля) с показом предметов или их изображений.

Выделение слов из ряда предложенных на слух (2 – 3 слова) с фиксацией каждого слова картинкой и схемой. «Чтение» слов.

Предложение

Практическое знакомство с предложением на основе демонстрации действий: Маша пишет. Коля читает. Фиксация предложения условно-графическим изображением. Составление предложений из 2 слов, далее из 3 по подобию с опорой на картинку (Бабушка читает. Девочка читает. Мальчик читает; Девочка читает. Девочка рисует, Девочка спит). Составление схем предложений (длинная полоска черного цвета с вертикальной чертой в начале и точкой в конце). «Чтение» каждого предложения.

Деление предложения на слова, их фиксация условно-графической схемой и последующее «чтение» предложения. После того как у учащихся будет сформировано представление о предложении, их внимание обращается на возможность деления предложения на отдельные слова, что находит отражение в условно-графическом изображении. Черные короткие полоски под схемой предложения — слова, входящие в данное предложение.

Различение сходных предложений, сказанных учителем, показ ситуации на картинке: У маленькой Веры машина. У маленького Игоря тоже машина. Катя держит мишку. Катя держит кошку.

После успешного формирования практических представлений о предложении и слове как разных единицах речи, двухуровневая схема предложения «сворачивается», в ней сразу обозначаются входящие в предложение слова, а вертикальная черта на месте первого слова и точка в конце сохраняются, как и в предыдущем варианте схемы.

Часть слова (слог)

Деление двусложных слов на части (А – ня, О – ля, Ви – тя). Игровые упражнения на произнесение слов по слогам в сопровождении хлопков, шагов, музыкальных инструментов (бубна, барабана). Фиксация части слов

(слогов) условно-графическим изображением. «Чтение» слов по слогам с опорой на картинку и условно – графическую схему.

Дифференциация сходных слогов: ма - мо, со – су, ма - на, ва - фа, бо – по, ту – ду и т.д.

Буква

Формирование зрительных эталонов букв на основе их восприятия в виде целостных нерасчлененных структур (без называния буквы и соотнесения ее со звуком)

Нахождение предъявляемой буквы среди других букв, наложение одинаковых букв друг на друга, объединение одинаковых букв, разных по размеру, складывание предъявленной буквы из палочек, полосок. При правильном назывании букв, учитель поощряет школьников, но не обязывает их запомнить название буквы.

Звук и буква

Печатание прописных букв и соотнесение их со звуком. Обозначение звука соответствующей буквой. Фиксация буквой начального звука в схеме слов при назывании предметных картинок. Чтение букв, выделение знакомой буквы среди других.

Слог

Образование и чтение слогов с изученными согласными в данной последовательности: слог, состоящий из одной гласной в словах (а - у, у – а), закрытые двубуквенные слоги (ам, ум); открытые двубуквенные слоги (ма, му). Дифференциация сходных звуков в слогах: ам - ан, ма - на, ха - хо.

Термин «слог» не используется, используется понятие «часть слова».

Слово

Чтение слов, состоящих из двух слогов с изученными слоговыми структурами: ма - ма, му - ха, у - ха и др. Составление слов из заданных слогов с опорой на картинку, дополнение слога до слова одним из двух предложенных слогов (с опорой на картинку).

Звук

Артикуляционная гимнастика с игровыми заданиями. Дыхательные упражнения в игре: покатай ватный шарик, назови на одном выдохе игрушки на столе (2 – 3) и др. Отработка четкого и выразительного произношения на материале коротких стихотворений, потешек, чистоговорок вместе с учителем. Дифференциация сходных звуков. Использование игровых приемов. Развитие умения слышать заданный звук в ряду других звуков. Выделение на слух часто повторяющегося звука при акцентированном его произнесении учителем (в двустихии, чистоговорке). Обозначение звука условным значком (белым квадратиком). Подбор слов, начинающихся с заданного звука, с опорой на натуральные предметы или картинки.

Развитие моторных умений

Правильное расположение учебных принадлежностей при письме. Развитие умения держать карандаш, ручку. Пальчиковая гимнастика для развития и координации движений кисти руки, пальцев: сжимание и разжимание пищащих резиновых игрушек, сжимание пальцев в кулачок, разжимание пальцев всех вместе, по одному, крючки, щелчки, колечки, приветствие пальчиков друг друга и т.п. Игры с мозаикой, конструирование, рисование.

Формирование графических умений: работа мелом на доске, карандашом в альбоме; вычерчивание горизонтальных, вертикальных и наклонных прямых линий по образцу или заданным точкам, переключение с

одного направления на другое при работе с трафаретом, шаблоном; соблюдение пределов геометрической фигуры при штриховке ее прямыми линиями.

Рисование геометрических фигур по клеткам, по ориентировочным точкам, по тонким линиям. Обведение клеток по образцу, по точкам, самостоятельно. Составление из обведенных клеток орнаментов, раскрашивание их одним цветом, разным цветом.

Рисование знакомых предметов и их раскрашивание. Выполнение рисунков, сходных по конфигурации с элементами печатных букв: прямая палочка (заборчик), наклонная прямая палочка (ветер травку качает), овал (слива), полуовал (месяц), прямая вертикальная и горизонтальная соединительная палочки (лесенка), выполнение бордюров из усвоенных элементов.

Написание схем слова, предложения. Рисование изученных букв («печатание») по образцу в альбоме после выбора буквы из ряда предложенных, дорисовка буквы.

Печатание слогов и слов по образцу с протяжным произнесением слога, слова с выделением каждого звука и обозначением его буквой, чтение напечатанного слова.

1 класс

Добукварный период

Развитие слухового внимания, фонематического слуха, звукового анализа

Различение звуков окружающей действительности, узнавание их: определение источника звука («Кто позвал?», «По звуку отгадай предмет»), направления звука («Укажи, где пищит мышка»), силы звука («Найди спрятанный предмет, ориентируясь на силу хлопков») и т.д.

Имитация голосов животных (кто как голос подает), узнавание животного по его голосу.

Дифференциация неречевых звуков: сходные звуки игрушек, сходные звуки музыкальных детских инструментов и др.

Соотнесение звуков окружающего мира с речевыми звуками: у-у-у — воет волк, ш-ш-ш — шипит гусь, р-р-р — рычит собака, с-с-с — свистит свисток и др.

Слово. Практическое знакомство со словом («Назови предметы», «Повтори все слова, которые сказали»). Фиксация слова условно-графическим изображением. «Чтение» зафиксированных слов, соотнесение их с конкретными предметами («Покажи, где слово и где предмет»). Называние окружающих предметов, предметов, изображенных на картинке, «запись» слов условно-графической схемой.

Дифференциация сходных по звучанию слов: Раз-два-три — без ошибок повтори: дом — дым, удочка — уточка, бабушка — бабочка и др.

Выделение слова из ряда предложенных на слух (2—3), фиксация каждого слова картинкой и схемой. «Чтение» слов.

Предложение. Практическое знакомство с предложением на основе демонстрации действия: Варя рисует. Юра прыгает. Фиксация предложения условно-графическим изображением. «Чтение» предложения.

Составление предложений (из 2 слов, затем — из 3) по картинке, запись их условно-графической схемой. «Чтение» каждого предложения.

Деление предложений на слова, фиксация их в условно-графической схеме с последующим выделением каждого слова.

Дифференциация сходных по звучанию предложений (На полке мишка. На полу мышка; У Веры шары. У Иры шар; Это гриб. Это грибок) с обязательным выбором соответствующей картинки.

Слог (часть слова). Деление двусложных слов на части (слоги) (И-ра, А-ля, Ва-ся). Фиксация части слова условно-графическим изображением.

«Чтение» слов по слогам, соотнесение каждого прочитанного слова с картинкой.

Дифференциация оппозиционных слогов в игре: ма — на, са — за, да — та и т.д.

Звук. Артикуляционная гимнастика с игровыми заданиями. Дыхательные упражнения в игре: «Покатай ватный шарик по парте», «Посчитай, сколько Егорок стало на горке» (сначала на выдохе — два Егорки, потом — три). Отработка четкого звукопроизношения на материале коротких стихотворений, чистоговорок и т.д.

Дифференциация оппозиционных звуков: [м] — [н], [б] — [п], [д] — [т], [с] — [з], [с] — [ш] и т.д. (с учетом произносительных навыков учащихся).

Развитие умения слышать часто повторяющийся звук в двусилиях, чистоговорках. Выделение звуков [а], [у], [м], [о], [н], [с] в начале слова при акцентированном произнесении этих звуков учителем. Обозначение звука условным значком. Подбор слов, начинающихся с заданного звука, с опорой на натуральные предметы или картинки.

Развитие зрительных и пространственных восприятий

Различение и называние шести основных цветов (красный, синий, желтый, зеленый, белый, черный). Классификация предметов по цвету. Выкладывание ряда цветных полосок (2—3) по образцу, по памяти, по словесной инструкции. Различение коротких и длинных полосок. Составление из цветных полосок изображений знакомых предметов (лесенка, стол, стул, флажок и др.) вместе с учителем или по заданному образцу. Выкладывание из цветных полосок буквенных знаков: А, У, М, Х, С, Н, И, П, Т, Ш (без называния букв).

Знакомство с геометрическими фигурами: квадрат, треугольник, круг; их последовательное введение. Составление по образцу комбинаций из разных фигур (2—3) разного цвета. Составление из геометрических фигур изображений знакомых предметов (елочка, тележка, грузовик, дом и т. д.).

Практическое усвоение пространственного расположения фигур: вверху —

внизу, справа — слева. Разложение предмета, составленного из геометрических фигур, на части: елочка — три треугольника, дом — треугольник и квадрат.

Выработка умения показывать и называть предметы, их изображения последовательно слева направо.

Узнавание предмета по его части, составление предмета из частей в сопровождении речи. Складывание и раскладывание матрешки, выкладывание из кубиков (4—6) картинку по образцу, составление картинку из пазлов (2—4).

Исключение лишнего предмета из ряда предложенных (2—3) по заданной характеристике — цвету, форме или величине.

Развитие моторных умений

Упражнения для развития и координации движений кисти руки: сжимание и разжимание пищащих резиновых игрушек, сжимание пальцев в кулачок, разжимание их, приветствие пальчиков друг с другом, изображение из пальчиков животных и других предметов. Разучивание коротких стихотворных текстов, сопровождение их движениями пальцев. Игра с мозаикой.

Формирование графических умений: развитие умения держать ручку, карандаш. Работа мелом на доске, карандашом и ручкой на листе бумаги, в альбоме. Вычерчивание горизонтальных, вертикальных, наклонных прямых линий; расположение их на листе бумаги. Работа с трафаретом, шаблоном, проведение линий по контуру. Умение менять направление карандаша в зависимости от трафарета, шаблона или контура. Соблюдение пределов контура при штриховке фигуры.

Выполнение рисунков, сходных по конфигурации с элементами печатных и письменных букв в пределах строки тетради: вертикальная прямая палочка — заборчик, прямая палочка с закруглением внизу — крючок для вешалки, палочка с закруглением вверху и внизу — уточка, овал — слива, полуовал — месяц и др.

Печатание букв А, У, М, О, Н, С (без обязательного их называния) по трафарету, по образцу.

Букварный период (чтение и письмо)

1-й этап

Изучение звуков и букв: Аа, Уу, Мм, Оо, Хх, Сс, Нн, ы, Лл, Вв, Ии. Умение правильно и отчетливо произносить изучаемые звуки, слышать их в словах, выделять первый звук в начале слова (в сильной позиции), подбирать слова, начинающиеся с изучаемого звука, с опорой на картинки или задание учителя («Назовите имена детей, которые начинаются со звука [а]» и др.). Соотнесение звука и буквы.

Практическое различение гласных и согласных звуков по мере изучения звуков и букв. Наблюдение в зеркале за наличием или отсутствием преграды. Обозначение гласных и согласных букв соответствующим цветом.

Образование и чтение слогов, состоящих из одной гласной, в словах (*а-у, у-а*), закрытых (*ам, ум, ах, ох*) и открытых двубуквенных (*ма, му, ха, хи*) слогов. Сравнение закрытых и открытых слогов. Чтение слоговых таблиц. Запоминание слогов.

Дифференциация сходных звуков изолированно и в слогах: [м] — [н], *ма — на*.

Чтение по слогам слов из двух усвоенных слогов (*ма-ма, му-ха, у-ха* и др.) с последующим их повторением целым словом. Соотнесение прочитанного слова с предметом или с картинкой.

Составление и чтение слов, состоящих из трехбуквенного закрытого слога: *мох, сом, сын* и т.д.

Чтение предложений из 1—2 слов и предметной картинки. Чтение предложений из 3 слов, с последующим их устным воспроизведением.

Разучивание чистоговорок, загадок, коротких стихотворений с голоса учителя.

2-й этап

Повторение пройденных звуков и букв. Изучение новых звуков и букв: Шш, Пп, Тт, Кк, Зз, Рр, й, Жж, Бб, Дд, Гг, ь. Правильное и четкое произнесение звуков.

Умение слышать изучаемый звук в слове, характеризовать его: гласный или согласный (с опорой на зеркало), звонкий или глухой (с опорой на дрожание гортани). Выделение начального звука в слове. Соотнесение звука с буквой, определение цвета буквы.

Дифференциация сходных звуков изолированно, в слогах, словах ([с] — [з], [х] — [к], [р] — [л], [п] — [б]; *са — за, ша — жа, коза — коса* и др.); слогов с мягкими и твердыми согласными (*мы — ми, лы — ли, ны — ни, мыл — мил* и т.д.); а также с *и — й, (мои — мой)*. Образование и чтение открытых и закрытых двубуквенных слогов с твердыми и мягкими согласными, трех-четырёхбуквенных слогов типа *кот, кит, соль* и т.д. Чтение слоговых структур по подобию, целостное запоминание слогов.

Составление и чтение слов из усвоенных слоговых структур. Четкое проговаривание каждого слога в слове. Чтение слов, обозначающих один и много предметов, большой и маленький предмет. Соотнесение слова с иллюстративным материалом. Работа со звуко-буквенной схемой. Обозначение букв красными и синими кружками (квадратиками).

Чтение предложений из 2—4 слов с последующим воспроизведением прочитанного («Какое предложение ты прочитал? Повтори»). Имитация интонации учителя при устном повторении предложения учеником.

Чтение небольших текстов из 2—4 предложений. Ответы на вопросы. Выборочное чтение по заданию учителя («Найди ответ на вопрос или подпись к картинке»). Соотнесение содержания текста с содержанием сюжетной картинки.

Чтение загадок и стихотворений (из 2 строчек). Разучивание их с голоса учителя.

3-й этап

Повторение пройденных звуков и букв, изучение новых: Ее, Яя, Юю, Ёё, Чч, Фф, Цц, Ээ, Щщ, ь. Четкое и правильное артикулирование звуков.

Практическое различение гласных и согласных звуков, правильное обозначение их в схеме.

Дифференциация оппозиционных звуков: звонких и глухих, твердых и мягких согласных, свистящих и шипящих в слогах и словах: [ф] — [в], [с] — [ц], [ч] — [щ]; *ма — мя, му — мю, су — цу, ша — ща; цвет — свет, плач — плащ* и др.

Образование и чтение без искажения звукового состава усвоенных ранее слоговых структур. Образование и чтение слогов со стечением 2 согласных в начале и в конце слова. Образование и чтение по слогам слов, состоящих из 1—3 слогов.

Чтение предложений из 2—5 слов, их последующее воспроизведение с имитацией интонации учителя или самостоятельно при выполнении задания: «Как сердятся гуси?» И т.д.

Чтение небольших текстов. Ответы на вопросы. Соотнесение слов, предложений, текста с иллюстративным материалом; выбор нужной иллюстрации к тексту из ряда похожих по ситуации. Выборочное чтение слов, предложений по вопросам, картинке, заданию.

Чтение небольших загадок, стихотворений. Разучивание их с голоса учителя.

2 класс

Программа включает следующие разделы «Содержание чтения (круг чтения)», «Навык чтения», «Работа над текстом», «Внеклассное чтение».

Содержание чтения (круг чтения)

Для чтения во 2 классе предлагаются произведения устного народного творчества (пословица, скороговорка, загадка, потешка, закличка, песня, сказка, былина), небольшие рассказы и стихотворения русских и зарубежных писателей о природе родного края, о жизни детей и взрослых, о труде, о

народных праздниках, об отношении человека к природе, к животным, труду, друг другу; о жизни детей, их дружбе и товариществе; произведении о добре и зле.

Навык чтения

На уроках чтения отрабатывается навык осознанного, правильного плавного послогового чтения с переходом на чтение целыми словами вслух и «про себя», уделяется внимание формированию умения самоконтроля и самооценки, навыков выразительного чтения (соблюдение пауз на знаках препинания, выбор соответствующего тона голоса, чтение по ролям и драматизация разобранных диалогов).

Второклассники должны твёрдо усвоить навыки звуко-слогового анализа и синтеза, читать тексты плавно по слогам с постепенным переходом к плавному чтению целыми словами простых по структуре слов, состоящих из 2–3 слогов. Для постепенного перехода второклассников от побуквенного и послогового чтения к чтению целым словом постепенно увеличивается количество слов, которые предлагаются без слоговой разбивки и предполагают чтение целым словом, но многосложные слова, слова со стечением согласных делятся на слоги.

На уроках чтения продолжается работа по отработке навыков правильного чтения. Ученикам предлагается чтение слов со сходными по звучанию и артикуляции звуками, со стечением согласных, с разделительными *Ь* и *Ъ*. Второклассники упражняются в чтении простых по структуре слов без искажения их звукового состава и правильной постановкой ударения. На уроках после букварного периода необходимо проводить специальные упражнения, направленные на дифференциацию на слух и в собственном произношении слогов и слов, включающих оппозиционные фонемы. Следует также уделять внимание чтению учениками слогов и слов со стечением двух и более согласных.

Используются следующие приёмы: сравнение, анализ и последующее прочтение слов, различающихся порядком букв, их количеством; прочтение слов, имеющих одинаковые корни и пр. С этой целью на уроке отводится время для проведения речевой зарядки, на которой проводятся упражнения в правильном чтении.

Формирование осознанного чтения осуществляется в ходе разбора содержания прочитанного текста; уяснения значения отдельных слов и смысла выражений; установления несложных смысловых отношений с опорой на вопросы и задания учителя.

В целях формирования выразительности чтения проводятся тренировочные упражнения в чтении с интонацией, соответствующей знакам препинания в конце предложения. Обращается внимание на соблюдение пауз между предложениями. Учитель стимулирует учащихся к передаче голосом интонации, соответствующей характеру героя (после предварительного анализа). Второклассники упражняются в чтении по ролям коротких диалогов (после предварительного анализа), в декламации заученных наизусть стихотворений

Работа над текстом

При работе с текстом проводится работа над уточнением семантики слов и выражений, встречающихся в тексте. Второклассники учатся различать простейшие случаи многозначности слов и сравнений. Ученики под руководством учителя учатся выделять части текста, их последовательность, пересказывать содержание с опорой на серию сюжетных картинок, картинно-графический план, опорные слова. Определяют основную мысль произведения под руководством учителя. При работе с текстом учитель может использовать следующие виды работы:

- пересказ прочитанного произведения с опорой на вопросы учителя или вопросы, представленные в учебнике (полный подробный пересказ);

- пересказ прочитанного произведения с опорой на картинный план или одну сюжетную картинку и вопросы учителя;
- выборочный пересказ с опорой на иллюстрацию к тексту;
- соотнесение названия и содержания произведения;
- объяснение значения непонятных слов с опорой на наглядный материал, вопросы учителя, синонимические замены;
- элементарная оценка поступков героев с опорой на вопросы и иллюстрацию;
- разучивание небольших по объёму стихотворений.

Для воспитания читательского интереса и формирования круга чтения организуется внеклассное чтение. Учитель на вводных или обобщающих уроках (можно использовать и другие типы уроков) приучает обучающихся сначала слушать чтение доступных пониманию (как правило, это небольшие по объёму и хорошо иллюстрированные книги) учащихся детских книг русских и зарубежных писателей с постепенным переходом к самостоятельному чтению наиболее успешных учеников. Чтение детских книг учителем сопровождается обязательным рассматриванием иллюстраций. Дети знакомятся со структурой книги: заглавие, автор, оглавление, текст, иллюстрации. Учитель организует запоминание и называние автора и заглавия книги, прочитанной учителем; формирует умение рассказать, о ком или о чём говорится в книге. Под руководством учителя второклассники учатся отвечать на вопросы по прочитанному, пересказывать, давать элементарную оценку событиям, описанным в произведении.

Помимо традиционных форм уроков для организации чтения можно использовать урок-путешествие, урок-праздник, урок-игру и др.

В примерном поурочно-тематическом планировании приведены различные виды деятельности, которые помогут учителю сориентироваться в содержании работы с тем или иным произведением и выбрать наиболее

подходящие в соответствии с потребностями и возможностями обучающихся, также можно использовать одни виды деятельности для сильных учащихся, другие – для слабых.

3 класс

Содержание чтения (круг чтения). Произведения устного народного творчества (пословица, скороговорка, загадка, потешка, закличка, песня, сказка). Небольшие рассказы и стихотворения русских и зарубежных писателей о природе родного края, о жизни детей и взрослых, о труде, о народных праздниках, о нравственных и этических нормах поведения. Статьи занимательного характера об интересном и необычном в окружающем мире, о культуре поведения, об искусстве, историческом прошлом и пр.

Примерная тематика произведений: произведения о Родине, родной природе, об отношении человека к природе, к животным, труду, друг другу; о жизни детей, их дружбе и товариществе; произведения о добре и зле.

Навык чтения:

Правильность чтения

Чтение простых слов без искажения их звукового состава и правильной постановкой ударения.

Чтение многосложных слов и со стечением согласных без искажения их звукового состава и правильной постановкой ударения после предварительной отработки.

Беглость чтения

Переход к чтению целым словом.

Послоговое чтение слов, трудных по семантике и слоговой структуре после предварительной их отработки.

Переход с орфографического на орфоэпическое чтение односложных и двусложных слов.

Чтение текстов молча с выполнением анализа учителя после предварительного анализа текста и прочтения его вслух.

Осознанность чтения

Ответы на вопросы по содержанию прочитанного текста.

Выборочное чтение для ответа на вопрос; соотнесения прочитанного текста с иллюстрацией.

Нахождение в тексте информации по заданию учителя или представленного в учебнике.

Объяснение поступков, действующих и их элементарная оценка с опорой на вопросы учителя, личный опыт.

Выявление основной мысли прочитанного текста в процессе коллективной работы на основе наводящих вопросов учителя.

Толкование смысла пословиц с опорой на прочитанное произведение или личный опыт.

Сравнение произведений одинаковых по теме, поступкам героев, идеи произведения с опорой на вопросы учителя.

Выразительность чтения

Соблюдение пауз и интонации, соответствующей знакам препинания в предложении.

Соблюдение интонации, соответствующей характеру героя после предварительной подготовки.

Выразительное чтение по ролям небольших отрывков после предварительной подготовки.

Выразительное чтение стихотворений наизусть с опорой на образец чтения учителя.

Работа с текстом.

Объяснение значения слова с опорой на наглядный материал после его предварительного разбора.

Нахождение в тексте незнакомых слов и обращение за разъяснениями к учителю или одноклассникам.

Установление последовательности действий героев; событий или поступков, описанных в произведении.

Сравнение ситуаций, поступков персонажей разных произведений, сходных по сюжету.

Элементарная оценка поступков героев; их характеров.

Обмен впечатлениями, элементарными суждениями по содержанию прочитанного и разобранный текст.

Пересказ текста по частям словами, близкими к тексту с опорой на картинный план или без него.

Нахождение в тексте произведения слов и выражений, характеризующих героев и использование этих языковых средств в пересказе.

Восстановление содержания, прочитанного произведения, по опорным словам, и иллюстрации.

Ориентировка в книге по оглавлению.

Внеклассное чтение.

Выбор книг из классной библиотечки или школьной библиотеки в связи с произведениями, читаемыми на уроке; самостоятельное их прочтение.

Называние автора и заглавия самостоятельно прочитанной книги.

Ознакомление с новыми книгами по иллюстрации на обложке и названию.

Прогнозирование содержания книги по ее основным элементам.

Запись в школьную библиотеку.

Знакомство с расстановкой книг в библиотеке по темам или авторам (систематический и алфавитный каталоги).

Основная форма проведения учебных занятий по чтению — урок. Для внеклассного чтения помимо основной организационной формы — комбинированного урока — рекомендуется использовать и такие формы, как экскурсии (например, экскурсия в библиотеку); литературные праздники; литературные викторины и т.д.

4 класс

Чтение является важным учебным предметом в адаптированной основной общеобразовательной программе образования обучающихся с интеллектуальными нарушениями (умственной отсталостью). Его направленность на социализацию личности умственно отсталого ребенка, на коррекцию и развитие речемыслительных способностей детей, на формирование эмоционального отношения к действительности и нравственных позиций поведения — все это еще раз подчеркивает значимость обучения чтению обучающихся с интеллектуальными нарушениями (умственной отсталостью).

Задачами уроков чтения для обучающихся интеллектуальными нарушениями (умственной отсталостью) в 4 классе являются:

- воспитание у детей интереса к уроку чтения и к чтению как к процессу;
- формирование у них техники чтения: правильного (без искажения звукового состава слов и с правильным ударением) и выразительного чтения, обеспечение постепенного перехода от послогового чтения к чтению целым словом;
- формирование у детей навыков сознательного чтения: читать доступный пониманию текст вслух, шепотом, а затем и про себя, осмысленно воспринимать содержание прочитанного, сопереживать героям произведения, давать оценку их поступкам во время коллективного анализа;
- развитие у них умения общаться на уроке чтения: отвечать на вопросы учителя, спрашивать одноклассников о непонятных словах, делиться впечатлениями о прочитанном, дополнять пересказы текста, рисовать к тексту словесные картинки, коллективно обсуждать предполагаемый ответ и др.

Для чтения в 4 классе подбираются доступные для детей произведения народного творчества, рассказы и сказки русских и зарубежных писателей, доступные пониманию детей деловые и научно-популярные статьи. В основе расположения произведений в книгах для чтения лежит тематический принцип. В каждом последующем году продолжается и расширяется заявленная в предыдущем классе тематика, тем самым обеспечивается концентричность расположения учебного материала, создающая условия для пошагового расширения знаний и представлений, для регулярного повторения ранее усвоенных тем.

Совершенствование техники чтения осуществляется последовательно. Постоянное внимание уделяется формированию

навыка правильного чтения, которым дети с нарушением интеллекта овладевают с большим трудом в силу особенностей психического развития, что затрудняет понимание содержания прочитанного и тормозит развитие темпа чтения. Переход на более совершенные способы чтения вслух осуществляется постепенно и проходит ряд этапов от аналитического (слогового) чтения к синтетическому (целым словом). Каждый из этапов развития навыков чтения имеет свои трудности и требует подбора специальных методов и приемов обучения.

Работа над выразительностью чтения начинается с переноса опыта выразительной устной речи на процесс чтения.

Усвоение содержания читаемого осуществляется в процессе анализа произведения, направленного на выяснение информации, заложенной в тексте, смысловых связей между описанными событиями и действиями героев. В процессе анализа произведения важно не нарушать непосредственного переживания детей за судьбы героев, добиваться точности эмоционального восприятия за счет выразительного чтения текста учителем и вопросов, помогающих адекватно оценивать психологическое состояние действующих лиц, напряженность ситуации. От класса к классу возрастает уровень требований к самостоятельности учащихся в проведении разбора читаемого, в оценке поступков героев в мотивации этих поступков, в выделении непонятных: слов. Школьники овладевают умением правильно и последовательно пересказывать содержание несложного по фабуле произведения, учатся обмениваться мнениями по теме текста с привлечением собственного опыта. Такая работа обеспечивается подбором текстов, соответствующих интересам учащихся, и целенаправленными вопросами учителя. Для каждого года обучения определяется уровень требований к технике чтения, анализу

текстов, навыкам устной речи. Эти требования формируются по двум уровням, исходя из возможностей детей и динамики их продвижения.

Для чтения подбираются произведения народного творчества, классиков русской и зарубежной литературы, доступные пониманию статьи из газет и журналов. В процессе обучения чтению у учащихся последовательно формируется умение с помощью учителя разбираться в содержании прочитанного.

В программе на каждый год обучения дается примерная тематика произведений, определяется уровень требований к технике чтения, анализу текстов, совершенствованию навыков устной речи и объему внеклассного чтения.

Тематика произведений для чтения подобрана с учетом максимального развития познавательных интересов детей, расширения их кругозора, воспитания нравственных качеств. Это произведения о Родине, о Москве; ее прошлом и настоящем, о мудрости и героизме русского народа; о рабочих профессиях; об отношении людей к труду, природе, друг к другу; об общественно полезных делах. Произведения о сезонных изменениях в природе, жизни животных, занятиях людей; рассказы, сказки, статьи, стихотворения, пословицы на морально-этические темы, на темы мира и дружбы.

Внеклассное чтение ставит задачу начала формирования читательской самостоятельности у обучающихся с интеллектуальными нарушениями (умственной отсталостью): развития у них интереса к чтению, знакомства с лучшими, доступными их пониманию произведениями детской литературы, формирования навыков самостоятельного чтения книг, читательской культуры; посещения библиотеки; умения выбирать книгу по интересу.

Программа построена *по концентрическому принципу*, а также с учётом *преимущественности планирования* на весь курс обучения. Такой принцип позволяет повторять и закреплять полученные знания в течение года, а далее дополнять их новыми сведениями.

В программе определён обязательный базовый уровень планируемых результатов освоения курса.

Содержание чтения: произведения устного народного творчества: загадки, поговорки, потешки, сказки. Отличие сказки от рассказа. Рассказы и стихотворения русских и зарубежных классиков, современных детских писателей о природе родного края, о жизни детей, об их взаимоотношениях с природой, друг с другом, со взрослыми. Нравственное и безнравственное в этих отношениях.

Рождественские рассказы.

Статьи занимательного характера об интересном и необычном в окружающем мире, о культуре поведения, об искусстве, историческом прошлом и др.

Примерные лексические темы: «Школьная жизнь», «Листьям время опадать», «Делу время – потехе час», «О братьях наших меньших», «Поёт зима, аукает», «Жизнь дана на добрые дела», «В мире волшебной сказки», «Весна, весна! И все ей рады», «Смешные истории», «Родная земля», «Лето пришло».

Техника чтения. Чтение без искажения звукового состава слова с соблюдением правильности ударения.

Орфоэпическое чтение целыми словами двусложных и трёхсложных слов с простыми слоговыми структурами, послоговое орфографическое чтение малознакомых слов со сложными слоговыми структурами: *всмотрелся, встречался*.

Выразительное чтение с соблюдением пауз на знаках препинания, интонации конца предложения, восклицательной и вопросительной интонации, интонации перечисления. Выбор соответствующего тона голоса для передачи эмоционального содержания читаемого (радость, грусть, удивление, обида и т.д.). Выделение ремарок автора, подсказывающих тон голоса и темп речи (*мальчик затараторил, радостно воскликнул, удивлённо произнёс* и др.). Чтение по ролям и драматизация отработанных диалогов.

Сознательное чтение. Прослушивание произведения с установкой на его эмоциональную оценку (первое впечатление, элементарный анализ). Установление причинности событий и поступков героев. Умение узнавать эмоциональное состояние персонажа, выделяя для этой цели под руководством учителя авторские слова, характеризующие действующее лицо. Определение отношения автора к своим героям (как можно узнать об этом). Собственная оценка событий и персонажей с опорой на свой опыт и вопросы учителя. Коллективная работа над идеей произведения. Сравнение произведений, одинаковых по теме, по поступкам героев, по общности идеи (добро побеждает зло, ложь до добра не доведёт; поступай с другими так, как хочешь, чтобы поступали с тобой, и др.). Развитие умения задавать вопросы по содержанию произведения, обращаясь за ответом к учителю, одноклассникам. Работа с заглавием произведения. Прогнозирование, о чём может идти речь в рассказе. Сравнение прогноза с содержанием прочитанного. Выделение обучающимися непонятных для них слов. Привлечение одноклассников к их толкованию. Помощь учителя в объяснении семантики слова (опора на наглядность и опыт обучающихся с интеллектуальными нарушениями (умственной отсталостью)). Коллективное выделение логических частей текста, подбор к ним заглавий из данных учителем.

Развитие речи. Составление собственного рассказа по заглавию и иллюстрациям к произведению. Сравнение рассказа, придуманного обучающимися, и рассказа, написанного автором. Подробный пересказ всего произведения своими словами с использованием приёмов, делающих этот пересказ коммуникативно-целесообразным (по цепочке, с эстафетой, на соревнование рядов, по «скрытой картинке», по картинному плану к рассказу и др.). Предварительная работа над текстовыми синонимами (как по-разному, не повторяясь, можно называть героя произведения; как можно сказать, заменяя слово *было*, и др.). Выборочный пересказ эпизодов из прочитанного с использованием авторских слов и выражений. Словесное рисование картинок к отдельным отрывкам текста.

Внеклассное чтение. Чтение детских книг русских и зарубежных писателей, знание заглавия и автора книги, ориентировка в книге по оглавлению. Ответы на вопросы о прочитанном, пересказ отдельных эпизодов. Регулярное посещение школьной библиотеки. Отчёт о прочитанной книге перед классом на уроках чтения.

Формы организации учебных занятий: урок «открытия нового знания», урок рефлексии, урок методологической направленности, урок развивающего контроля, комбинированный урок, театрализованный урок, урок – ролевая игра.

Содержание разделов

1дополнительный класс

№ п/п	Название раздела	Количество часов	Контрольные работы
1.	Добукварный период.	14	-
2.	Букварный период.	52	-
	Итого	66	

1 класс

№ п/п	Название раздела	Количество часов	Контрольные работы
1.	Добукварный период.	14	-
2.	Букварный период.	85	-
	Итого	99	

2 класс

№ п/п	Название раздела	Количество часов	Контрольные работы
1.	Осень пришла - в школу пора!	20	
2.	Почитаем-поиграем.	10	
3.	В гостях у сказки.	14	
4.	Животные рядом с нами.	15	
5.	Ой, ты зимушка - зима!	16	
6.	Что такое хорошо и что такое плохо.	17	
7.	Весна идет!	19	
8.	Чудесное рядом.	13	
9.	Лето красное.	12	
	Итого:	136	

3 класс

№ п/п	Название раздела	Количество часов	Контрольные работы
1.	Здравствуй, школа!	9	
2.	Осень наступила.	12	
3.	Учимся трудиться.	13	
4.	Ребятам о зверятах.	15	
5.	Чудесный мир сказок.	10	
6.	Зимушка, зима.	20	
7.	«Так нельзя, а так можно».	12	
8.	Весна в окно стучится.	19	
9.	Весёлые истории.	7	
10.	Родина любимая.	8	
11.	Здравствуй, лето!	11	
	Итого	136	

4 класс

№ п/п	Название раздела	Количество часов	Контрольные работы
1.	Школьная жизнь.	12	
2.	Время листьям опадать.	17	
3.	Делу – время, потехе – час.	7	
4.	В мире животных.	13	
5.	Жизнь дана на добрые дела.	8	
6.	Зима наступила.	23	
7.	Весёлые истории.	8	
8.	Полюбуйся, весна наступает.	14	
9.	В мире волшебной сказки.	10	
10.	Родная земля.	13	
11.	Лето пришло.	11	
	Итого	136	

ТЕМАТИЧЕСКОЕ ПЛАНИРОВАНИЕ
1 дополнительный класс– 2 часа в неделю, 66 часов.

№	Тема предмета	Кол-во часов	Программное содержание	Дифференциация видов деятельности	
				Минимальный уровень	Достаточный уровень
Добукварный период – 14 часов					
1.	Выявление представлений детей о 1 сентября — празднике школы. Составление рассказа по вопросам учителя с опорой на иллюстрацию и жизненный опыт.	1	Беседа с опорой на иллюстрацию «Праздник школы». Дорисовывание праздничного букета по образцу и пунктирным линиям. Составление рассказа по вопросам учителя с опорой на иллюстрацию и жизненный опыт.	Беседуют с опорой на иллюстрацию. Дорисовывают праздничный букет по образцу и пунктирным линиям. Отвечают на вопросы учителя по иллюстрации.	Беседуют с опорой на иллюстрацию. Дорисовывают праздничный букет по образцу и пунктирным линиям. Составляют рассказ по вопросам учителя с опорой на иллюстрацию и жизненный опыт.
2.	Различение неречевых звуков окружающей действительности. Воспроизведение сказки «Курочка Ряба» с использованием элементов драматизации.	1	Имитация голосов животных. Рассказывание сказки «Курочка Ряба» с опорой на иллюстрации и вопросы учителя. Дорисовывание элементов рисунка произвольными линиями и рисование яичка по трафарету	Имитируют голоса животных. Дорисовывают элементы рисунка произвольными линиями Обводят яичко по трафарету.	Имитируют голоса животных. Рассказывают сказку «Курочка Ряба» с опорой на иллюстрации и вопросы учителя. Дорисовывают элементы рисунка произвольными линиями. Рисуют яичко по трафарету.
3.	Различение неречевых звуков окружающей действительности. Воспроизведение сказки «Колобок» с использованием элементов драматизации.	1	Имитация звуков животного мира. Рассказывание сказки «Колобок» с опорой на иллюстрации и вопросы учителя. Рисование Колобка по трафарету внутри дорожки.	Имитируют голоса животных. Обводят Колобка по трафарету. Отвечают на вопросы учителя по иллюстрации.	Имитируют голоса животных. Рассказывают сказку «Колобок» с опорой на иллюстрации и вопросы учителя. Рисуют Колобка по трафарету внутри дорожки.

4.	Выявление представлений детей о цвете предметов окружающей действительности. Продолжение работы над различием звуков окружающей действительности.	1	Исключение четвёртого лишнего по признаку цвета. Обводка геометрических фигур по контуру и трафарету.	Исключают четвёртое лишнее по признаку цвета. Обводят геометрические фигуры по контуру.	Исключают четвёртое лишнее по признаку цвета. Обводят геометрические фигуры по контуру и трафарету.
5.	Знакомство с понятием «слово» и его условно-графическим изображением. Выявление представлений детей о форме предмета. Распознавание форм конкретных предметов. Закрепление понятия «слово».	1	Называние предметов, изображённых на картинках, «чтение» условнографической схемы слов. Обводка по контуру композиции из геометрических фигур с использованием шаблонов или трафаретов. Соотнесение формы и предмета. Условно-графическая фиксация слов, обозначающих изображённые предметы, с последующим «чтением» записи.	Называют предметы. Обводят по контуру композиции из геометрических фигур с использованием шаблонов или трафаретов.	Называют предметы, изображённые на картинке. Обводят по контуру композиции из геометрических фигур с использованием шаблонов или трафаретов. Соотносят форму и предмет.
6.	Подбор слов к картинке на сюжет сказки «Три медведя» и их условно графическая фиксация с последующим «чтением». Закрепление понятия «форма предмета». Закрепление понятия «слово».	1	Подбор слов к картинке в точном соответствии с количеством условно-графических изображений. Рассказывание сказки «Три медведя» с опорой на иллюстрации и вопросы учителя. Обводка по контуру и рисование	Подбирают слова к картинке. Обводят по контуру и рисуют элементы иллюстрации с использованием шаблонов или трафаретов. Отвечают на вопросы учителя по иллюстрации.	Подбирают слова к картинке. Обводят по контуру и рисуют элементы иллюстрации с использованием шаблонов или трафаретов. Рассказывают сказку с опорой на иллюстрации и вопросы учителя.

			элементов иллюстрации с использованием шаблонов или трафаретов.		
7.	Подбор слов к картинке на сюжет сказки «Репка» и их условно-графическая фиксация с последующим «чтением». «Чтение» условно-графической записи слов, сходных по звучанию.	1	Подбор слов к картинкам в точном соответствии с количеством условно-графических изображений Условно-графическая запись слов, обозначающих героев сказки «Репка», последующее «чтение» записи. Рассказывание сказки «Репка» с опорой на иллюстрации и вопросы учителя. Обводка репки по контуру. Сравнение изображений репки по величине. Соотнесение величины репки в сказке и её дорисованного изображения.	Подбирают слова к картинкам. Обводят репки по контуру. Сравнивают репки по величине. Отвечают на вопросы учителя по иллюстрации.	Подбирают слова к картинкам. Обводят репки по контуру. Сравнивают репки по величине. Рассказывают сказку «Репка» с опорой на иллюстрации и вопросы учителя. Соотносят величину репки в сказке и её дорисованное изображение.
8.	Подбор слов и предложений по теме «Домашние животные и их детёныши с последующим кодированием и «чтением».	1	Беседа на тему «Домашние животные и их детёныши» «Чтение» условно-графической записи слов, обозначающих животных и их детёнышей. Составление предложений по картинкам и «чтение» их в условно-графической записи. Обводка, дорисовывание и раскрашивание композиции из	Участвуют в беседе о домашних животных. Составляют предложения по картинкам. Обводят, раскрашивают композиции из геометрических фигур.	Участвуют в беседе о домашних животных и их детёнышах. Составляют предложения по картинкам. Работают со схемой слова. Обводят, раскрашивают и дорисовывают композиции из геометрических фигур.

			геометрических фигур.		
9.	Деление слова на слоги, «чтение» и условно-графическое изображение слов.	1	Беседа на тему «В магазине «Овощи - фрукты» с опорой на иллюстрацию. Деление слов, обозначающих овощи и фрукты, на слоги, условно-графическая запись слов с последующим их «чтением» слитно и по слогам. Обводка, дорисовывание по контуру и раскрашивание изображений овощей и фруктов. Слушание сказки «Петушок и бобовое зёрнышко», составление предложений по сюжету сказки.	Показывают и называют овощи и фрукты. Делят слова на слоги с помощью учителя. Обводят и раскрашивают изображения овощей и фруктов. Слушают сказку, отвечают на вопросы учителя.	Участвуют в беседе про овощи и фрукты. Делят слова на слоги. Обводят, дорисовывают и раскрашивают изображения овощей и фруктов. Составляют предложения по сюжету сказки с использованием условно-графической записи.
10.	Выделение в слове начального звука [а], фиксация его условно-графическим изображением в схеме слова.	1	Определение места звука [а] в словах — названиях предметных картинок, «чтение» условно графической записи и выделение первого звука на слух и в схеме (слова аист, автобус, арбуз). Подбор имён детей, начинающихся со звука [а]. Условно-графическая запись слова и первого звука. Обводка контура буквы А в изображениях домика, ракеты.	Определяют место звука [а] в словах — названиях предметных картинок. Подбирают имена детей, начинающихся со звука [а] с помощью вопросов учителя. Обводят контур буквы А.	Определяют место звука [а] в словах — названиях предметных картинок. Выделяют первый звук на слух и в схеме. Подбирают имена детей, начинающихся со звука [а]. Обводят контур буквы А в изображениях домика, ракеты.
11.	Выделение в слове	1	Определение места звука [у]	Определяют место звука [у] в	Определяют место звука [у] в

	начального звука [у], фиксация его условно-графическим изображением в схеме слова.		в словах — названиях предметных картинок, «чтение» условно графической записи и выделение первого звука на слух и в схеме (слова утка, удочка, уши) Составление рассказа по сюжетной картинке. Выделение на слух слов, начинающихся со звука У. Обводка контура буквы У в изображении веток дерева. Обводка и дорисовывание бордюра.	словах — названиях предметных картинок. Обводят контур буквы У. Обводят бордюор.	словах — названиях предметных картинок. Составляют рассказ по сюжетной картинке. Обводят контур буквы У в изображении веток дерева. Обводят и дорисовывают бордюор.
12.	Выделение в слове начального звука [м], фиксация его условно графическим изображением в схеме слова.	1	Определение места звука [м] в словах — названиях предметных картинок, «чтение» условно графической записи и выделение первого звука на слух и в схеме (слова машина, мышка, малина) Выделение на слух слов, начинающихся со звука [м] макароны, мандарины, молоко). Анализ слов по схеме. Обводка контура буквы М и дорисовывание флажка. Обводка и дорисовывание бордюра.	Определяют место звука [м] в словах - названиях предметных картинок. Обводят контур буквы М. Обводят и дорисовывают бордюор.	Определяют место звука [м] в словах — названиях предметных картинок. Выделяют на слух слова, начинающиеся со звука [м]. Обводят контур буквы М, дорисовывают флажок. Обводят и дорисовывают бордюор.
13.	Выделение в слове начального звука [с],	1	Определение места звука [с] в словах — названиях	Определяют место звука [с] в словах — названиях	Определяют место звука [с] в словах — названиях

	фиксация его условно-графическим изображением в схеме слова.		предметных картинок, «чтение» условно-графической записи и выделение первого звука на слух и в схеме (слова стакан, самолёт, санки, собака). Определение первого звука в словах сапоги, сарафан, сумка, условно-графическая запись слов и первого звука. Обводка контура буквы С в изображениях сушки и сыра. Обводка и дорисовывание бордюра.	предметных картинок. Обводят контур буквы С. Обводят и дорисовывают бордюры.	предметных картинок. Определяют первый звук в словах, графически записывают. Обводят контур буквы С в изображениях сушки и сыра. Обводят и дорисовывают бордюры.
14.	Составление по сказке «Заячья избушка» предложений из двухтрёх слов, их условно-графическая запись.	1	Рассказывание учителем сказки «Заячья избушка» с опорой на серию сюжетных картинок. Устное составление предложений по картинкам. Условно-графическая запись нескольких предложений из двух-трёх слов. Обводка и дорисовывание бордюров.	Слушают сказку. Составляют предложения по картинке с помощью учителя. Обводят бордюры.	Слушают сказку с опорой на серию сюжетных картинок. Составляют предложения по картинкам. Работают со схемой слова. Обводят и дорисовывают бордюры.
Букварный период – 52 часов					
15.	Звук и буква А а.	1	Знакомство с буквой А, а. Выделение звука [а] из слов. Выполнение звукового анализа слов с буквой А. Работа со схемой слова.	Знакомятся с буквой А. Выделяют звук [а] из слов. с помощью учителя. Выполняют звуковой анализ с помощью учителя.	Знакомятся с буквой А. Выделяют звук [а] из слов. Выполняют звуковой анализ слов с буквой А. Работают со схемой слова.
16.	Звук и буква У у.	1	Знакомство с буквой У у Выделение звука [у] из слов.	Знакомятся с буквой У. Выделяют звук [у] из слов с	Знакомятся с буквой У. Выделяют звук [у] из слов.

			Выполнение звукового анализа слов с буквой У. Работа со схемой слова и предложения.	помощью учителя. Выполняют звуковой анализ с помощью учителя.	Выполняют звуковой анализ слов с буквой У. Работают со схемой слова и предложения.
17.	Чтение звукоподражательных слогов ау, уа.	1	Чтение слогов ау, уа. Работа над восклицательной интонацией при чтении.	Читают слоги с помощью учителя. Проговаривают пройденные буквы и слоги.	Читают слоги ау, уа с восклицательной интонацией.
18.	Звук и буква М м.	1	Знакомство с буквой Мм. Выделение звука [м] из слов. Работа со схемой слова, схемой предложения и схемой слога, состоящего из двух гласных.	Знакомятся с буквой М. Выделяют звук [м] из слов с помощью учителя. Проговаривают пройденные слоги и буквы.	Знакомятся с буквой М. Выделяют звук [м] из слов. Работают со схемой слова, схемой предложения, схемой слога, состоящего из двух гласных.
19.	Составление и чтение обратных (закрытых) слогов с буквой М (ам, ум).	1	Работа со схемой закрытого слога и слогов, состоящих из двух гласных (ГГ, ГС). Чтение слоговых таблиц с пройденными слогами. Составление предложения по данной схеме и иллюстрации.	Читают слоговые таблицы с пройденными слогами. Составляют предложения с помощью учителя по иллюстрации.	Работают со схемой закрытого слога и слогов, состоящих из двух гласных (ГГ, ГС). Читают слоговые таблицы с пройденными слогами. Составляют предложения по данной схеме и иллюстрации.
20.	Составление и чтение обратных (закрытых ам, ум) и прямых (открытых ма, му) слогов.	1	Сравнительный звуко - буквенный анализ прямых и обратных слогов. Дифференциация гласных и согласных звуков и букв. Составление и чтение открытых слогов с опорой на иллюстрацию, схему и звуко - буквенный анализ. Чтение слоговых таблиц, звукоподражательных слов,	Читают открытые слоги с опорой на иллюстрацию. Читают слоговые таблицы с пройденными буквами. Составляют открытые слоги с помощью учителя.	Сравнивают прямые и обратные слоги. Составляют и читают открытые слоги с опорой на иллюстрацию, схему и звуко -буквенный анализ. Читают слоговые таблицы, звукоподражательные слова, работают над восклицательной интонацией предложения.

			работа над восклицательной интонацией предложения.		
21.	Звук и буква О о.	1	Знакомство с буквой О о. Выделение звука [о] из слов. Работа со схемой слов и предложений.	Знакомятся с буквой О. Выделяют звук [о] из слов. Составляют схему слова с помощью учителя.	Знакомятся с буквой О. Выделяют звук [о] из слов. Выполняют звуковой анализ слов с буквой О. Работают со схемой слов и предложений.
22.	Звук и буква О о. Составление и чтение обратных и прямых слогов с буквами А а, У у, М м, О о.	1	Сравнительный звуко-буквенный анализ прямых и обратных слогов. Чтение слова мама с опорой на схему и звукобуквенный анализ. Чтение слоговых таблиц. Составление предложений с опорой на схему и иллюстрации.	Читают слоговые таблицы. Составляют слова с опорой на иллюстрацию и схему. Составляют предложения с опорой на иллюстрации по вопросам учителя.	Выполняют сравнительный звуко-буквенный анализ прямых и обратных слогов. Читают слоговые таблицы. Составляют предложения с опорой на схему и иллюстрации.
23.	Звук и буква Х х.	1	Знакомство с буквой Х х. Выделение из слов звука [х]. Чтение слоговых таблиц. Звуко-буквенный анализ слов ухо, уха с опорой на схему. Чтение звукоподражательных слов, работа над интонацией. Составление предложений по картинкам.	Знакомятся с буквой Х. Выделяют звук [х] из слов. Подбирают слова к сюжетной картинке. Проговаривают пройденные буквы.	Знакомятся с буквой Х. Выделяют звук [х] из слов. Выполняют звуковой анализ слов с буквой Х. Работают со схемой слова. Составляют рассказ по сюжетной картинке. Читают звукоподражательные слова.
24.	Составление и чтение обратных и прямых слогов с буквами А а, У у, М м, О о, Х х. Закрепление пройденного материала.	1	Дифференциация гласных и согласных звуков и букв. Сравнительный звуко-буквенный анализ прямых и обратных слогов. Чтение	Читают слоговые таблицы. Дифференцируют гласные и согласные звуки и буквы. Составляют предложения по сюжетным картинкам.	Дифференцируют гласные и согласные звуки и буквы. Читают слоговые таблицы. Работают со схемами слов и предложений. Составляют

			слоговых таблиц. Чтение слов из трёх и четырёх букв с открытыми и закрытыми слогами. Работа со схемами слов и предложений. Составление рассказа с опорой на серию сюжетных картинок.		рассказ с опорой на серию сюжетных картинок.
25.	Звук и буква Сс.	1	Выделение из слов звука [с]. Чтение слоговых таблиц. Звуко-буквенный анализ слова с опорой на схему. Дополнение и чтение предложений с опорой на схему и иллюстрацию. Чтение звукоподражательных слов, работа над интонацией.	Знакомятся с буквой С. Выделяют звук [с] из слов. Подбирают слова к сюжетной картинке. Читают слоги с пройденными буквами.	Знакомятся с буквой С. Выделяют звук [с] из слов. Выполняют звуковой анализ слов с буквой С. Работают со схемой слова. Составляют рассказ по сюжетной картинке. Читают звукоподражательные слова.
26.	Звук и буква Сс. Чтение и сравнительный звукобуквенный анализ прямых и обратных слогов. Закрепление пройденного материала.	1	Дифференциация гласных и согласных звуков и букв. Чтение слоговых таблиц. Работа со схемой слов и предложений. Составление рассказа с опорой на серию сюжетных картинок.	Читают слоговые таблицы. Дифференцируют гласные и согласные звуки и буквы. Составляют предложения по сюжетным картинкам.	Дифференцируют гласные и согласные звуки и буквы. Читают слоговые таблицы. Работают со схемами слов и предложений. Составляют рассказ с опорой на серию сюжетных картинок.
27.	Звук и буква Н н.	1	Выделение из слов звука [н]. Чтение слоговых таблиц. Звуко-буквенный анализ слова с опорой на схему.	Знакомятся с буквой Н. Выделяют звук [н] из слов. Выполняют звуковой анализ слов с помощью учителя.	Знакомятся с буквой Н. Выделяют звук [н] из слов. Выполняют звуковой анализ слов с буквой Н. Работают со схемой слова.
28.	Звук и буква Н н. Чтение слогов, слов и	1	Чтение слоговых таблиц. Дифференциация гласных и	Читают слоговые таблицы. Дифференцируют гласные и	Читают слоговые таблицы. Дифференцируют гласные и

	предложений с изученными буквами.		согласных звуков и букв. Чтение предложений со звукоподражательными словами и восклицательной интонацией с опорой на иллюстрации. Практическая работа над понятиями «он», «она», «оно» с опорой на иллюстрации. Составление рассказа с опорой на серию сюжетных картинок.	согласные звуки и буквы. Участвуют в работе над понятиями «он», «она», «оно» с опорой на иллюстрации.	согласные звуки и буквы. Читают предложения с восклицательной интонацией с опорой на иллюстрации. Составляют рассказ с опорой на серию сюжетных картинок. Участвуют в работе над понятиями «он», «она», «оно» с опорой на иллюстрации.
29.	Звук и буква ы.	1	Выделение из слов звука [ы]. Чтение слоговых таблиц. Звуко-буквенный анализ слов с опорой на схему. Составление предложений с опорой на схему и иллюстрацию. Практическая работа над понятиями «один» и «много» (сом — сомы).	Знакомятся с буквой Ы. Выделяют звук [ы] из слов. Подбирают слова к сюжетной картинке.	Знакомятся с буквой Ы. Выделяют звук [ы] из слов. Выполняют звуковой анализ слов с буквой Ы. Работают со схемой слова. Составляют рассказ по сюжетной картинке.
30.	Звук и буква Л л.	1	Выделение из слов звука [л]. Чтение слоговых таблиц. Звуко-буквенный анализ слогов и слов с опорой на схему.	Знакомятся с буквой Л. Выделяют звук [л] из слов. Выполняют звуковой анализ слов с помощью учителя.	Знакомятся с буквой Л. Выделяют звук [л] из слов. Выполняют звуковой анализ слов с буквой Л. Работают со схемой слова.
31.	Составление и чтение слогов с буквой Л.	1	Чтение слоговых таблиц и слов с буквой Л. Дифференциация гласных и согласных звуков и букв. Работа со звуко-буквенными схемами слов. Составление	Читают слоговые таблицы. Дифференцируют гласные и согласные звуки и буквы. Подбирают слова к сюжетной картинке. Проговаривают пройденные слоги.	Читают слоговые таблицы. Дифференцируют гласные и согласные звуки и буквы. Работают со звуко-буквенными схемами слов. Составляют рассказ с опорой на серию

			предложений с опорой на схему и иллюстрацию. Составление рассказа с опорой на серию сюжетных картинок.		сюжетных картинок.
32.	Звук и буква В в.	1	Выделение из слов звука [в]. Чтение слоговых таблиц. Звуко -буквенный анализ слога и слова с опорой на схему. Дополнение и чтение предложения с опорой на схему и иллюстрацию.	Знакомятся с буквой В. Выделяют звук [в] из слов. Подбирают слова к сюжетной картинке. Читают слоговые таблицы с пройденными буквами.	Знакомятся с буквой В. Выделяют звук [в] из слов. Выполняют звуковой анализ слов с буквой В. Работают со схемой слова. Дополняют и читают предложения с опорой на схему и иллюстрацию.
33.	Чтение слогов и слов с буквой В.	1	Чтение слоговых таблиц и слов с буквой В. Дифференциация гласных и согласных звуков и букв. Повторение пройденных и чтение новых слоговых структур. Работа со звуко -буквенными схемами слов. Составление предложений с опорой на схему и иллюстрацию.	Читают слоговые таблицы. Дифференцируют гласные и согласные звуки и буквы. Подбирают слова к сюжетной картинке с помощью учителя.	Читают слоговые таблицы. Дифференцируют гласные и согласные звуки и буквы. Работают со звуко -буквенными схемами слов. Составляют рассказ с опорой на серию сюжетных картинок.
34.	Чтение слогов, слов и предложений с изученными буквами. Закрепление пройденного материала.	1	Повторение пройденных и чтение новых слоговых структур. Работа со звуко-буквенными схемами слов. Составление предложений с опорой на схему и иллюстрацию. Составление рассказа с опорой на серию сюжетных картинок.	Повторяют пройденные буквы. Составляют предложения с опорой на иллюстрации. Работают со схемами слов с помощью учителя.	Повторяют пройденные буквы и читают новые слоговые структуры. Работают со звуко-буквенными схемами слов. Составляют рассказ с опорой на серию сюжетных картинок.

35.	Звук и буква Ии.	1	Выделение звука и буквы И в словосочетаниях, где он (она) является союзом. Выделение звука [и] в словах. Чтение слоговых таблиц. Звуко-буквенный анализ слогов и слов с опорой на схему. Чтение предложений с опорой на иллюстрации.	Знакомятся с буквой И. Выделяют звук [и] из слов. Подбирают слова к сюжетной картинке. Читают слоговые таблицы с пройденными буквами.	Знакомятся с буквой И. Выделяют звук [и] из слов. Выполняют звуковой анализ слов с буквой И. Читают слоговые таблицы с пройденными буквами. Работают со схемой слова. Дополняют и читают предложения с опорой на схему и иллюстрацию.
36.	Чтение слов с буквой И.	1	Повторение изученных букв. Звукобуквенный анализ слов. Выделение нужного звука в слове (начале, середине, конце). Составление и чтение слогов с изученными буквами.	Повторяют пройденные буквы. Составляют предложения с опорой на схему и иллюстрации. Проговаривают слоги с изученными буквами.	Повторяют пройденные буквы. Выделяют нужный звук в слове. Составляют и читают слоги. Составляют предложения по картинке.
37.	Звук и буква Ш ш.	1	Выделение из слов звука [ш]. Чтение слоговых таблиц. Звуко-буквенный анализ слогов и слов с опорой на схему.	Знакомятся с буквой Ш. Выделяют звук [ш] из слов. Подбирают слова к сюжетной картинке. Читают слоговые таблицы с пройденными буквами.	Знакомятся с буквой Ш. Выделяют звук [ш] из слов. Выполняют звуковой анализ слов с буквой Ш. Работают со схемой слова. Дополняют и читают предложения с опорой на схему и иллюстрацию.
38.	Составление, чтение слогов, слов, предложений с буквой ш. Закрепление пройденного материала.	1	Звуко-буквенный анализ слогов и слов с опорой на схему. Чтение слоговых таблиц. Дифференциация гласных и согласных звуков и букв. Чтение предложений со звукоподражательными словами и восклицательной	Проговаривают слоги с пройденными буквами. Дифференцируют гласные и согласные звуки и буквы с помощью учителя. Подбирают слова к сюжетной картинке.	Читают слоговые таблицы. Дифференцируют гласные и согласные звуки и буквы. Работают со звукобуквенными схемами слов. Читают предложения со звукоподражательными словами с опорой на

			интонацией с опорой на иллюстрации. Составление рассказа с опорой на серию сюжетных картинок Чтение предложений, текстов.		иллюстрации. Составляют рассказ с опорой на серию сюжетных картинок.
39.	Звук и буква П п.	1	Выделение из слов звука [п]. Чтение слоговых таблиц. Звуко-буквенный анализ слогов и слов с опорой на схему.	Знакомятся с буквой П. Выделяют звук [п] из слов. Подбирают слова к сюжетной картинке. Проговаривают слоги с пройденными буквами.	Знакомятся с буквой П. Выделяют звук [п] из слов. Выполняют звуковой анализ слов с буквой П. Выполняют звуко-буквенный анализ слов и слогов с опорой на схему. Работают со схемой слова. Дополняют и читают предложения с опорой на схему и иллюстрацию.
40.	Чтение слогов, слов и предложений с изученными буквами. Закрепление пройденного материала.	1	Чтение слоговых таблиц. Чтение слов с изученными слоговыми структурами. Чтение предложений с опорой на иллюстрации и схему. Чтение текста с опорой на иллюстрацию. Практические упражнения в чтении имён собственных. Практические упражнения в правильном произнесении и чтении глаголов (пас, пасла, пилил, пилила).	Читают слоговые таблицы с пройденными буквами. Читают слова по слогам. Дифференцируют гласные и согласные звуки и буквы. Подбирают слова к сюжетной картинке.	Читают слоговые таблицы. Дифференцируют гласные и согласные звуки и буквы. Читают предложения с опорой на иллюстрации и схему. Работают со звуко-буквенными схемами слов. Читают текст с опорой на иллюстрацию. Читают имена собственные. Правильно произносят и читают глаголы.
41.	Звук и буква Т т.	1	Выделение из слов звука [т]. Чтение слоговых таблиц. Звуко-буквенный анализ слогов и слов с опорой на	Знакомятся с буквой Т. Выделяют звук [т] из слов. Подбирают слова к сюжетной картинке. Читают слоговые	Знакомятся с буквой Т. Выделяют звук [т] из слов. Выполняют звуковой анализ слов с буквой Т. Работают со

			схему. Чтение предложений с опорой на иллюстрации.	таблицы с пройденными буквами.	схемой слова. Читают предложения с опорой на схему и иллюстрацию.
42.	Чтение слов с буквой т.	1	Чтение слоговых таблиц. Чтение слов с изученными и новыми слоговыми структурами. Дифференциация гласных и согласных звуков и букв. Чтение предложений с опорой на иллюстрации и схему. Чтение текста с опорой на иллюстрацию. Практические упражнения в чтении имён собственных. Практические упражнения в правильном произнесении и чтении местоимений (ты, мы, вы), глаголов (мыли, вымыли, пасла, пасут).	Проговаривают пройденные буквы и слоги. Дифференцируют гласные и согласные звуки и буквы с помощью учителя. Подбирают слова к сюжетной картинке. Выполняют упражнения в правильном произнесении местоимений.	Читают слоговые таблицы. Читают слова с изученными и новыми слоговыми структурами. Дифференцируют гласные и согласные звуки и буквы. Читают предложения с опорой на иллюстрации и схему. Работают со звукобуквенными схемами слов. Составляют рассказ с опорой на серию сюжетных картинок. Правильно произносят и читают глаголы и местоимения.
43.	Звук и буква К к.	1	Выделение из слов звука [к]. Чтение слоговых таблиц. Звуко-буквенный анализ слогов и слов с опорой на схему. Дополнение и чтение предложений с опорой на схемы и иллюстрации.	Знакомятся с буквой К. Выделяют звук [к] из слов. Подбирают слова к сюжетной картинке. Проговаривают слоговые таблицы. Дополняют предложения с опорой на иллюстрации.	Знакомятся с буквой К. Читают слоговые таблицы. Выделяют звук [к] из слов. Выполняют звуковой анализ слов с буквой К. Работают со схемой слова. Дополняют и читают предложения с опорой на схему и иллюстрацию.
44.	Звук и буква З з.	1	Выделение из слов звука [з]. Чтение слоговых таблиц. Звуко-буквенный анализ слогов и слов с опорой на	Знакомятся с буквой З. Выделяют звук [з] из слов. Подбирают слова к сюжетной картинке. Читают слоговые	Знакомятся с буквой З. Выделяют звук [з] из слов. Выполняют звуковой анализ слов с буквой З. Работают со

			схему. Чтение предложений с опорой на схемы и иллюстрации.	таблицы с пройденными буквами.	схемой слова. Читают предложения с опорой на схему и иллюстрацию.
45.	Дифференциация звуков [з] и [с]. Чтение слогов, слов и предложений с изученными буквами.	1	Дифференциация звуков [з] и [с], дифференциация и чтение слогов (са -за). Практические упражнения в чтении слов (коза — коса, Лиза — лиса, зима — Сима). Практические упражнения в чтении имён собственных. Практические упражнения в правильном произнесении и чтении глаголов (лил, залил, копал, закопал), существительных с уменьшительноласкательным значением. Чтение рассказа с опорой на серию сюжетных картинок.	Дифференцируют звуки [з] и [с]. Проговаривают изученные слоги. Читают по слогам слова. Подбирают предложения к сюжетным картинкам.	Дифференцируют звуки [з] и [с]. Читают слоговые таблицы. Читают слова и предложения с опорой на схемы и иллюстрации. Читают рассказ с опорой на серию сюжетных картинок. Правильно читают и произносят глаголы и существительные с уменьшительноласкательным значением.
46.	Звук и буква Р р.	1	Выделение из слов звука [р]. Чтение слоговых таблиц. Звуко-буквенный анализ слогов и слов с опорой на схему. Чтение предложений с опорой на схемы и иллюстрации.	Знакомятся с буквой Р. Выделяют звук [р] из слов. Подбирают слова к сюжетной картинке. Читают слоговые таблицы с пройденными буквами.	Знакомятся с буквой Р. Выделяют звук [р] из слов. Выполняют звуковой анализ слов с буквой Р. Работают со схемой слова. Читают предложения с опорой на схему и иллюстрацию.
47.	Дифференциация звуков [р] и [л]. Чтение слогов, слов и предложений с изученными буквами.	1	Чтение слоговых таблиц. Дифференциация гласных и согласных звуков и букв. Звукобуквенный анализ слов с опорой на схему. Чтение	Проговаривают слоги. Дифференцируют гласные и согласные звуки и буквы с помощью учителя. Подбирают слова к сюжетной	Читают слоговые таблицы. Дифференцируют гласные и согласные звуки и буквы. Работают со звуко - буквенными схемами слов.

			слов с изученными слоговыми структурами. Дифференциация звуков [р] и [л], дифференциация и чтение слогов (ра — ла). Составление предложений с опорой на иллюстрации и схему предложения. Чтение текста с опорой на иллюстрацию.	картинке. Составляют предложения с опорой на иллюстрацию.	Дифференцируют звуки [р] и [л]. Составляют предложения с опорой на иллюстрацию и схему предложения. Читают текст с опорой на иллюстрацию.
48.	Звук и буква Й й.	1	Выделение из слов звука [й]. Чтение слоговых таблиц. Звуко-буквенный анализ слогов и слов с опорой на схему. Чтение предложений с опорой на схему и иллюстрацию.	Знакомятся с буквой Й. Выделяют звук [й] из слов. Подбирают слова к сюжетной картинке. Читают слоговые таблицы с пройденными буквами.	Знакомятся с буквой Й. Выделяют звук [й] из слов. Выполняют звуковой анализ слов с буквой Й. Работают со схемой слова. Читают предложения с опорой на схему и иллюстрацию.
49.	Звук и буква Ж ж.	1	Выделение из слов звука [ж]. Чтение слоговых таблиц. Звуко-буквенный анализ слогов и слов с опорой на схему. Дополнение и чтение предложений с опорой на схему и иллюстрацию.	Знакомятся с буквой Ж. Выделяют звук [ж] из слов. Подбирают слова к сюжетной картинке. Читают слоговые таблицы с пройденными буквами.	Знакомятся с буквой Ж. Выделяют звук [ж] из слов. Выполняют звуковой анализ слов с буквой Ж. Работают со схемой слова. Дополняют и читают предложения с опорой на схему и иллюстрацию.
50.	Звук и буква Б б.	1	Выделение из слов звука [б]. Чтение слоговых таблиц. Звуко-буквенный анализ слогов и слов с опорой на схему. Чтение предложений с опорой на схему и иллюстрацию.	Знакомятся с буквой Б. Выделяют звук [б] из слов. Подбирают слова к сюжетной картинке. Читают слоговые таблицы с пройденными буквами.	Знакомятся с буквой Б. Выделяют звук [б] из слов. Выполняют звуковой анализ слов с буквой Б. Работают со схемой слова. Дополняют и читают предложения с опорой на схему и иллюстрацию.
51.	Дифференциация звуков [б]	1	Чтение слоговых таблиц.	Читают слова с изученными	Читают слова с изученными

	и [п]. Чтение слогов, слов и предложений с изученными буквами.		Чтение слов с изученными слоговыми структурами. Дифференциация звуков [б] и [п], дифференциация и чтение слогов (па — ба), слов (бил — пил). Звуко - буквенный анализ слогов и слов с опорой на схему. Чтение текста с опорой на иллюстрацию.	слоговыми структурами. Дифференцируют звуки [б] и [п] с помощью учителя. Составляют предложения к картинкам.	слоговыми структурами. Дифференцируют звуки [б] и [п]. Выполняют звукобуквенный анализ слогов и слов с опорой на схему. Читают текст с опорой на серию сюжетных картинок и иллюстраций.
52.	Звук и буква Д д.	1	Выделение из слов звука [д]. Чтение слоговых таблиц. Звуко -буквенный анализ слогов и слов с опорой на схему. Чтение и дополнение предложений с опорой на схему и иллюстрацию.	Знакомятся с буквой Д. Выделяют звук [д] из слов. Подбирают слова к сюжетной картинке. Читают слоговые таблицы с пройденными буквами. Составляют предложения по иллюстрациям.	Знакомятся с буквой Д. Выделяют звук [д] из слов. Выполняют звуковой анализ слов с буквой Д. Выполняют звукобуквенный анализ слогов и слов с опорой на схему. Работают со схемой слова. Дополняют и читают предложения с опорой на схему и иллюстрацию.
53.	Дифференциация звуков [д] и [т]. Чтение слогов, слов и предложений с изученными буквами.	1	Чтение слов с изученными слоговыми структурами. Дифференциация звуков [д] и [т], дифференциация и чтение слогов (да — та), слов (прутик — прудик). Звуко - буквенный анализ слогов и слов с опорой на схему. Чтение текста с опорой на иллюстрацию.	Читают слова с изученными слоговыми структурами. Дифференцируют звуки [д] и [т]. Подбирают слова к картинкам.	Читают слова с изученными слоговыми структурами. Дифференцируют звуки [д] и [т]. Читают текст с опорой на серию сюжетных картинок и иллюстраций.
54.	Звук и буква Г г.	1	Выделение из слов звука [г]. Чтение слоговых таблиц	Знакомятся с буквой Г. Выделяют звук [г] из слов.	Знакомятся с буквой Г. Выделяют звук [г] из слов.

			Звуко -буквенный анализ слогов и слов с опорой на схему. Составление, чтение, дополнение предложений с опорой на схему и иллюстрацию.	Подбирают слова к сюжетной картинке. Читают слоговые таблицы с пройденными буквами. Составляют предложения к иллюстрации с помощью учителя.	Выполняют звуковой анализ слов с буквой Г. Работают со схемой слова. Составляют, дополняют и читают предложения с опорой на схему и иллюстрацию.
55.	Буква Ь.	1	Чтение слов с буквой Ь. Чтение слоговых таблиц. Звуко -буквенный анализ слов с опорой на схему.	Читают слова с буквой Ь. Проговаривают слоги с пройденными буквами.	Читают слова с буквой Ь. Читают слоговые таблицы. Проводят звуко -буквенный анализ слов с опорой на схему.
56.	Буква Ее.	1	Выделение в словах буквы Е, Работа с буквенной схемой, анализ слогов и слов с опорой на схему. Составление, чтение, дополнение предложений с опорой на схему и иллюстрацию.	Выделяют в словах букву Е. Работают со схемой с помощью учителя. Читают слова с изученными слоговыми структурами.	Выделяют в словах букву Е. Работают с буквенной схемой. Анализируют слоги и слова с опорой на схему. Составляют, дополняют и читают предложения с опорой на схему и иллюстрацию.
57.	Буква Ее. Закрепление пройденного материала. Чтение изученных слоговых структур.	1	Закрепление чтения слов с изученными слоговыми структурами. Закрепление чтения слов с ъ, стечением согласных, Е. Чтение слоговых таблиц. Чтение слов, состоящих из трёх-четырёх слогов. Дифференциация гласных и согласных звуков и букв. Чтение предложений и текстов с опорой на схемы и иллюстрации.	Читают слова с изученными слоговыми структурами. Читают слова с ъ по слогам. Подбирают слова к картинкам. Дифференцируют гласные и согласные с помощью учителя.	Читают слова с изученными слоговыми структурами. Читают слова, состоящие из трёх-четырёх слогов. Дифференцируют гласные и согласные. Читают предложения и тексты с опорой на схемы и иллюстрации.
58.	Буква Я я.	1	Выделение в словах буквы Я.	Выделяют в словах букву Я.	Выделяют в словах букву Я.

			Работа с буквенной схемой, анализ слогов и слов с опорой на схему. Составление, чтение, дополнение предложений с опорой на схему и иллюстрацию.	Работают со схемой с помощью учителя. Читают слова с изученными слоговыми структурами.	Работают с буквенной схемой. Анализируют слоги и слова. Составляют, дополняют и читают предложения с опорой на схему и иллюстрацию.
59.	Буква Ю ю.	1	Выделение в словах буквы Ю. Работа с буквенной схемой, анализ слогов и слов с опорой на схему. Составление, чтение, дополнение предложений с опорой на схему и иллюстрацию.	Выделяют в словах букву Ю. Работают со схемой с помощью учителя. Читают слова с изученными слоговыми структурами. Составляют предложения по иллюстрациям по вопросам учителя.	Выделяют в словах букву Ю. Работают с буквенной схемой. Анализируют слоги и слова с опорой на схему. Составляют, дополняют и читают предложения с опорой на схему и иллюстрацию.
60.	Чтение слов с буквой Ё ё	1	Чтение слов с буквой Ё. Чтение предложений и текстов с опорой на схемы и иллюстрации.	Читают по слогам слова с буквой Ё. Проговаривают пройденные буквы и слоги.	Читают слова с буквой Ё. Читают слоговые таблицы. Составляют, дополняют и читают предложения с опорой на схему и иллюстрацию.
61.	Звук и буква Ч ч.	1	Выделение из слов звука [ч]. Чтение слоговых таблиц. Звуко-буквенный анализ слогов и слов с опорой на схему. Составление, чтение, дополнение предложений с опорой на схему и иллюстрацию.	Знакомятся с буквой Ч. Выделяют звук [ч] из слов. Подбирают слова к сюжетной картинке. Читают слоговые таблицы. Составляют предложения по вопросам учителя.	Знакомятся с буквой Ч. Выделяют звук [ч] из слов. Выполняют звуковой анализ слов с буквой Ч. Работают со схемой слова. Составляют, дополняют и читают предложения с опорой на схему и иллюстрацию.
62.	Звук и буква Ф ф.	1	Выделение из слов звука [ф]. Чтение слоговых таблиц. Звуко-буквенный анализ слогов и слов с опорой на	Знакомятся с буквой Ф. Выделяют звук [ф] из слов. Подбирают слова к сюжетной картинке. Дополняют	Знакомятся с буквой Ф. Выделяют звук [ф] из слов. Выполняют звуковой анализ слов с буквой Ф. Работают со

			схему. Составление, чтение, дополнение предложений с опорой на схему и иллюстрацию.	предложения с опорой на иллюстрацию с помощью учителя	схемой слова. Составляют, дополняют и читают предложения с опорой на схему и иллюстрацию.
63.	Звук и буква Ц ц.	1	Выделение из слов звука [ц]. Чтение слоговых таблиц. Звуко -буквенный анализ слогов и слов с опорой на схему. Составление, чтение, дополнение предложений с опорой на схему и иллюстрацию.	Знакомятся с буквой Ц. Выделяют звук [ц] из слов. Подбирают слова к сюжетной картинке. Читают слоговые таблицы. Дополняют предложения с опорой на иллюстрацию и вопросы учителя.	Знакомятся с буквой Ц. Выделяют звук [ц] из слов. Выполняют звуковой анализ слов с буквой Ц. Работают со схемой слова. Составляют, дополняют и читают предложения с опорой на схему и иллюстрацию.
64.	Звук и буква Э э.	1	Выделение из слов звука [э]. Чтение слоговых таблиц. Звуко-буквенный анализ слогов и слов с опорой на схему. Составление, чтение, дополнение предложений с опорой на схему и иллюстрацию.	Выделяют в словах букву Э. Работают со схемой слова с помощью учителя. Читают по слогам слова с изученными слоговыми структурами.	Выделяют в словах букву Э. Читают слоговые таблицы. Работают с буквенной схемой. Анализируют слоги и слова. Составляют, дополняют и читают предложения с опорой на схему и иллюстрацию.
65.	Звук и буква Щ щ.	1	Выделение из слов звука [щ]. Чтение слоговых таблиц. Звуко -буквенный анализ слогов и слов с опорой на схему. Составление, чтение, дополнение предложений с опорой на схему и иллюстрацию.	Знакомятся с буквой Щ. Выделяют звук [щ] из слов. Выполняют звуковой анализ слов с помощью учителя. Составляют предложения с опорой на иллюстрацию.	Знакомятся с буквой Щ. Выделяют звук [щ] из слов. Выполняют звуковой анализ слов с буквой Щ. Работают со схемой слова. Составляют, дополняют и читают предложения с опорой на схему и иллюстрацию.
66.	Буква Ъ.	1	Чтение слов с Ъ. Дифференциация и чтение слов (сели — съели). Составление предложений с	Читают слова с буквой Ъ. Читают слоговые таблицы. Составляют предложения с опорой на иллюстрации.	Читают слова с буквой Ъ. Читают слоговые таблицы. Проводят звуко -буквенный анализ слов с опорой на схему.

			опорой на схему и иллюстрацию.		Составляют, дополняют и читают предложения с опорой на схему и иллюстрацию.
--	--	--	--------------------------------	--	---

ТЕМАТИЧЕСКОЕ ПЛАНИРОВАНИЕ

1 класс – 3 часа в неделю, 99 часов.

№	Тема предмета	Кол-	Программное содержание	Дифференциация видов деятельности
---	---------------	------	------------------------	-----------------------------------

		во часов		Минимальный уровень	Достаточный уровень
Добукварный период – 14 часов					
1.	Выявление представлений детей о 1 сентября — празднике школы. Составление рассказа по вопросам учителя с опорой на иллюстрацию и жизненный опыт.	1	Беседа с опорой на иллюстрацию «Праздник школы». Дорисовывание праздничного букета по образцу и пунктирным линиям. Составление рассказа по вопросам учителя с опорой на иллюстрацию и жизненный опыт.	Беседуют с опорой на иллюстрацию. Дорисовывают праздничный букет по образцу и пунктирным линиям. Отвечают на вопросы учителя по иллюстрации.	Беседуют с опорой на иллюстрацию. Дорисовывают праздничный букет по образцу и пунктирным линиям. Составляют рассказ по вопросам учителя с опорой на иллюстрацию и жизненный опыт.
2.	Различение неречевых звуков окружающей действительности. Воспроизведение сказки «Курочка Ряба» с использованием элементов драматизации.	1	Имитация голосов животных. Рассказывание сказки «Курочка Ряба» с опорой на иллюстрации и вопросы учителя. Дорисовывание элементов рисунка произвольными линиями и рисование яичка по трафарету	Имитируют голоса животных. Дорисовывают элементы рисунка произвольными линиями Обводят яичко по трафарету.	Имитируют голоса животных. Рассказывают сказку «Курочка Ряба» с опорой на иллюстрации и вопросы учителя. Дорисовывают элементы рисунка произвольными линиями. Рисуют яичко по трафарету.
3.	Различение неречевых звуков окружающей действительности. Воспроизведение сказки «Колобок» с использованием элементов драматизации.	1	Имитация звуков животного мира. Рассказывание сказки «Колобок» с опорой на иллюстрации и вопросы учителя. Рисование Колобка по трафарету внутри дорожки.	Имитируют голоса животных. Обводят Колобка по трафарету. Отвечают на вопросы учителя по иллюстрации.	Имитируют голоса животных. Рассказывают сказку «Колобок» с опорой на иллюстрации и вопросы учителя. Рисуют Колобка по трафарету внутри дорожки.
4.	Выявление представлений детей о цвете предметов	1	Исключение четвёртого лишнего по признаку цвета.	Исключают четвёртое лишнее по признаку цвета. Обводят	Исключают четвёртое лишнее по признаку цвета. Обводят

	окружающей действительности. Продолжение работы над различением звуков окружающей действительности.		Обводка геометрических фигур по контуру и трафарету.	геометрические фигуры по контуру.	геометрические фигуры по контуру и трафарету.
5.	Знакомство с понятием «слово» и его условно-графическим изображением. Выявление представлений детей о форме предмета. Распознавание форм конкретных предметов. Закрепление понятия «слово».	1	Называние предметов, изображённых на картинках, «чтение» условнографической схемы слов. Обводка по контуру композиции из геометрических фигур с использованием шаблонов или трафаретов. Соотнесение формы и предмета. Условно-графическая фиксация слов, обозначающих изображённые предметы, с последующим «чтением» записи.	Называют предметы. Обводят по контуру композиции из геометрических фигур с использованием шаблонов или трафаретов.	Называют предметы, изображённые на картинке. Обводят по контуру композиции из геометрических фигур с использованием шаблонов или трафаретов. Соотносят форму и предмет.
6.	Подбор слов к картинке на сюжет сказки «Три медведя» и их условно графическая фиксация с последующим «чтением». Закрепление понятия «форма предмета». Закрепление понятия «слово».	1	Подбор слов к картинке в точном соответствии с количеством условно-графических изображений. Рассказывание сказки «Три медведя» с опорой на иллюстрации и вопросы учителя. Обводка по контуру и рисование элементов иллюстрации с использованием шаблонов	Подбирают слова к картинке. Обводят по контуру и рисуют элементы иллюстрации с использованием шаблонов или трафаретов. Отвечают на вопросы учителя по иллюстрации.	Подбирают слова к картинке. Обводят по контуру и рисуют элементы иллюстрации с использованием шаблонов или трафаретов. Рассказывают сказку с опорой на иллюстрации и вопросы учителя.

			или графаретов.		
7.	Подбор слов к картинке на сюжет сказки «Репка» и их условно-графическая фиксация с последующим «чтением». «Чтение» условно-графической записи слов, сходных по звучанию.	1	Подбор слов к картинкам в точном соответствии с количеством условно-графических изображений Условно-графическая запись слов, обозначающих героев сказки «Репка», последующее «чтение» записи. Рассказывание сказки «Репка» с опорой на иллюстрации и вопросы учителя. Обводка репки по контуру. Сравнение изображений репки по величине. Соотнесение величины репки в сказке и её дорисованного изображения.	Подбирают слова к картинкам. Обводят репки по контуру. Сравнивают репки по величине. Отвечают на вопросы учителя по иллюстрации.	Подбирают слова к картинкам. Обводят репки по контуру. Сравнивают репки по величине. Рассказывают сказку «Репка» с опорой на иллюстрации и вопросы учителя. Соотносят величину репки в сказке и её дорисованное изображение.
8.	Подбор слов и предложений по теме «Домашние животные и их детёныши с последующим кодированием и «чтением».	1	Беседа на тему «Домашние животные и их детёныши» «Чтение» условно-графической записи слов, обозначающих животных и их детёнышей. Составление предложений по картинкам и «чтение» их в условно-графической записи. Обводка, дорисовывание и раскрашивание композиции из геометрических фигур.	Участвуют в беседе о домашних животных. Составляют предложения по картинкам. Обводят, раскрашивают композиции из геометрических фигур.	Участвуют в беседе о домашних животных и их детёнышах. Составляют предложения по картинкам. Работают со схемой слова. Обводят, раскрашивают и дорисовывают композиции из геометрических фигур.
9.	Деление слова на слоги,	1	Беседа на тему «В магазине	Показывают и называют овощи	Участвуют в беседе про овощи и

	«чтение» и условно-графическое изображение слов.		«Овощи - фрукты» с опорой на иллюстрацию. Деление слов, обозначающих овощи и фрукты, на слоги, условно-графическая запись слов с последующим их «чтением» слитно и по слогам. Обводка, дорисовывание по контуру и раскрашивание изображений овощей и фруктов. Слушание сказки «Петушок и бобовое зёрнышко», составление предложений по сюжету сказки.	и фрукты. Делят слова на слоги с помощью учителя. Обводят и раскрашивают изображения овощей и фруктов. Слушают сказку, отвечают на вопросы учителя.	фрукты. Делят слова на слоги. Обводят, дорисовывают и раскрашивают изображения овощей и фруктов. Составляют предложения по сюжету сказки с использованием условно-графической записи.
10.	Выделение в слове начального звука [а], фиксация его условно-графическим изображением в схеме слова.	1	Определение места звука [а] в словах — названиях предметных картинок, «чтение» условно графической записи и выделение первого звука на слух и в схеме (слова аист, автобус, арбуз). Подбор имён детей, начинающихся со звука [а]. Условно-графическая запись слова и первого звука. Обводка контура буквы А в изображениях домика, ракеты.	Определяют место звука [а] в словах — названиях предметных картинок. Подбирают имена детей, начинающихся со звука [а] с помощью вопросов учителя. Обводят контур буквы А.	Определяют место звука [а] в словах — названиях предметных картинок. Выделяют первый звук на слух и в схеме. Подбирают имена детей, начинающихся со звука [а]. Обводят контур буквы А в изображениях домика, ракеты.
11.	Выделение в слове начального звука [у], фиксация его условно-	1	Определение места звука [у] в словах — названиях предметных картинок,	Определяют место звука [у] в словах — названиях предметных картинок.	Определяют место звука [у] в словах — названиях предметных картинок.

	графическим изображением в схеме слова.		«чтение» условно графической записи и выделение первого звука на слух и в схеме (слова утка, удочка, уши) Составление рассказа по сюжетной картинке. Выделение на слух слов, начинающихся со звука У. Обводка контура буквы У в изображении веток дерева. Обводка и дорисовывание бордюра.	Обводят контур буквы У. Обводят бордюр.	Составляют рассказ по сюжетной картинке. Обводят контур буквы У в изображении веток дерева. Обводят и дорисовывают бордюр.
12.	Выделение в слове начального звука [м], фиксация его условно графическим изображением в схеме слова.	1	Определение места звука [м] в словах — названиях предметных картинок, «чтение» условно графической записи и выделение первого звука на слух и в схеме (слова машина, мышка, малина) Выделение на слух слов, начинающихся со звука [м] макароны, мандарины, молоко). Анализ слов по схеме. Обводка контура буквы М и дорисовывание флажка. Обводка и дорисовывание бордюра.	Определяют место звука [м] в словах - названиях предметных картинок. Обводят контур буквы М. Обводят и дорисовывают бордюр.	Определяют место звука [м] в словах — названиях предметных картинок. Выделяют на слух слова, начинающиеся со звука [м]. Обводят контур буквы М, дорисовывают флажок. Обводят и дорисовывают бордюр.
13.	Выделение в слове начального звука [с], фиксация его условно-графическим изображением	1	Определение места звука [с] в словах — названиях предметных картинок, «чтение» условно-	Определяют место звука [с] в словах — названиях предметных картинок. Обводят контур буквы С. Обводят и	Определяют место звука [с] в словах — названиях предметных картинок. Определяют первый звук в

	в схеме слова.		графической записи и выделение первого звука на слух и в схеме (слова стакан, самолёт, санки, собака). Определение первого звука в словах сапоги, сарафан, сумка, условно-графическая запись слов и первого звука. Обводка контура буквы С в изображениях сушки и сыра. Обводка и дорисовывание бордюра.	дорисовывают бордюры.	словах, графически записывают. Обводят контур буквы С в изображениях сушки и сыра. Обводят и дорисовывают бордюры.
14.	Составление по сказке «Заячья избушка» предложений из двухтрёх слов, их условно-графическая запись.	1	Рассказывание учителем сказки «Заячья избушка» с опорой на серию сюжетных картинок. Устное составление предложений по картинкам. Условно-графическая запись нескольких предложений из двух-трёх слов. Обводка и дорисовывание бордюров.	Слушают сказку. Составляют предложения по картинке с помощью учителя. Обводят бордюры.	Слушают сказку с опорой на серию сюжетных картинок. Составляют предложения по картинкам. Работают со схемой слова. Обводят и дорисовывают бордюры.
Букварный период – 85 часов					
15.	Звук и буква А а.	1	Знакомство с буквой А, а. Выделение звука [а] из слов. Выполнение звукового анализа слов с буквой А. Работа со схемой слова.	Знакомятся с буквой А. Выделяют звук [а] из слов. с помощью учителя. Выполняют звуковой анализ с помощью учителя.	Знакомятся с буквой А. Выделяют звук [а] из слов. Выполняют звуковой анализ слов с буквой А. Работают со схемой слова.
16.	Звук и буква У у.	1	Знакомство с буквой У у Выделение звука [у] из слов. Выполнение звукового анализа слов с буквой У.	Знакомятся с буквой У. Выделяют звук [у] из слов с помощью учителя. Выполняют звуковой анализ с помощью	Знакомятся с буквой У. Выделяют звук [у] из слов. Выполняют звуковой анализ слов с буквой У. Работают со

			Работа со схемой слова и предложения.	учителя.	схемой слова и предложения.
17.	Чтение звукоподражательных слогов ау, уа.	1	Чтение слогов ау, уа. Работа над восклицательной интонацией при чтении.	Читают слоги с помощью учителя. Проговаривают пройденные буквы и слоги.	Читают слоги ау, уа с восклицательной интонацией.
18.	Звук и буква М м.	1	Знакомство с буквой Мм. Выделение звука [м] из слов. Работа со схемой слова, схемой предложения и схемой слога, состоящего из двух гласных.	Знакомятся с буквой М. Выделяют звук [м] из слов с помощью учителя. Проговаривают пройденные слоги и буквы.	Знакомятся с буквой М. Выделяют звук [м] из слов. Работают со схемой слова, схемой предложения, схемой слога, состоящего из двух гласных.
19.	Составление и чтение обратных (закрытых) слогов с буквой М (ам, ум).	1	Работа со схемой закрытого слога и слогов, состоящих из двух гласных (ГГ, ГС). Чтение слоговых таблиц с пройденными слогами. Составление предложения по данной схеме и иллюстрации.	Читают слоговые таблицы с пройденными слогами. Составляют предложения с помощью учителя по иллюстрации.	Работают со схемой закрытого слога и слогов, состоящих из двух гласных (ГГ, ГС). Читают слоговых таблицы с пройденными слогами. Составляют предложения по данной схеме и иллюстрации.
20.	Составление и чтение обратных (закрытых ам, ум) и прямых (открытых ма, му) слогов.	1	Сравнительный звуко - буквенный анализ прямых и обратных слогов. Дифференциация гласных и согласных звуков и букв. Составление и чтение открытых слогов с опорой на иллюстрацию, схему и звуко - буквенный анализ. Чтение слоговых таблиц, звукоподражательных слов, работа над восклицательной интонацией предложения.	Читают открытые слоги с опорой на иллюстрацию. Читают слоговые таблицы с пройденными буквами. Составляют открытые слоги с помощью учителя.	Сравнивают прямые и обратные слоги. Составляют и читают открытые слоги с опорой на иллюстрацию, схему и звуко - буквенный анализ. Читают слоговые таблицы, звукоподражательные слова, работают над восклицательной интонацией предложения.

21.	Звук и буква О о.	1	Знакомство с буквой О о. Выделение звука [о] из слов. Работа со схемой слов и предложений.	Знакомятся с буквой О. Выделяют звук [о] из слов. Составляют схему слова с помощью учителя.	Знакомятся с буквой О. Выделяют звук [о] из слов. Выполняют звуковой анализ слов с буквой О. Работают со схемой слов и предложений.
22.	Составление и чтение обратных и прямых слогов с буквами А а, У у, М м, О о.	1	Сравнительный звуко-буквенный анализ прямых и обратных слогов. Чтение слова мама с опорой на схему и звукобуквенный анализ. Чтение слоговых таблиц. Составление предложений с опорой на схему и иллюстрации.	Читают слоговые таблицы. Составляют слова с опорой на иллюстрацию и схему. Составляют предложения с опорой на иллюстрации по вопросам учителя.	Выполняют сравнительный звуко-буквенный анализ прямых и обратных слогов. Читают слоговые таблицы. Составляют предложения с опорой на схему и иллюстрации.
23.	Звук и буква Х х.	1	Знакомство с буквой Х х. Выделение из слов звука [х]. Чтение слоговых таблиц. Звуко-буквенный анализ слов ухо, уха с опорой на схему. Чтение звукоподражательных слов, работа над интонацией. Составление предложений по картинкам.	Знакомятся с буквой Х. Выделяют звук [х] из слов. Подбирают слова к сюжетной картинке. Проговаривают пройденные буквы.	Знакомятся с буквой Х. Выделяют звук [х] из слов. Выполняют звуковой анализ слов с буквой Х. Работают со схемой слова. Составляют рассказ по сюжетной картинке. Читают звукоподражательные слова.
24.	Составление и чтение обратных и прямых слогов с буквами А а, У у, М м, О о, Х х. Закрепление пройденного материала.	1	Дифференциация гласных и согласных звуков и букв. Сравнительный звуко-буквенный анализ прямых и обратных слогов. Чтение слоговых таблиц. Чтение слов из трёх и четырёх букв с	Читают слоговые таблицы. Дифференцируют гласные и согласные звуки и буквы. Составляют предложения по сюжетным картинкам.	Дифференцируют гласные и согласные звуки и буквы. Читают слоговые таблицы. Работают со схемами слов и предложений. Составляют рассказ с опорой на серию сюжетных картинок.

			открытыми и закрытыми слогами. Работа со схемами слов и предложений. Составление рассказа с опорой на серию сюжетных картинок.		
25.	Звук и буква Сс.	1	Выделение из слов звука [с]. Чтение слоговых таблиц. Звуко-буквенный анализ слова с опорой на схему. Дополнение и чтение предложений с опорой на схему и иллюстрацию. Чтение звукоподражательных слов, работа над интонацией.	Знакомятся с буквой С. Выделяют звук [с] из слов. Подбирают слова к сюжетной картинке. Читают слоги с пройденными буквами.	Знакомятся с буквой С. Выделяют звук [с] из слов. Выполняют звуковой анализ слов с буквой С. Работают со схемой слова. Составляют рассказ по сюжетной картинке. Читают звукоподражательные слова.
26.	Чтение и сравнительный звукобуквенный анализ прямых и обратных слогов. Закрепление пройденного материала.	1	Дифференциация гласных и согласных звуков и букв. Чтение слоговых таблиц. Работа со схемой слов и предложений. Составление рассказа с опорой на серию сюжетных картинок.	Читают слоговые таблицы. Дифференцируют гласные и согласные звуки и буквы. Составляют предложения по сюжетным картинкам.	Дифференцируют гласные и согласные звуки и буквы. Читают слоговые таблицы. Работают со схемами слов и предложений. Составляют рассказ с опорой на серию сюжетных картинок.
27.	Чтение слогов и слов с изученными буквами.	1	Повторение изученных звуков и букв. Составление и чтение открытых и закрытых слогов, сравнение их.	Повторяют изученные звуки и буквы. Составляют и читают слоги с помощью учителя.	Повторяют изученные звуки и буквы. Составляют и читают открытые и закрытые слоги, сравнивают их.
28.	Чтение слогов и слов с изученными буквами.	1	Повторение изученных звуков и букв. Составление и чтение открытых и закрытых слогов, сравнение их.	Повторяют изученные звуки и буквы. Составляют и читают слоги с помощью учителя.	Повторяют изученные звуки и буквы. Составляют и читают открытые и закрытые слоги, сравнивают их.

29.	Звук и буква Н н.	1	Выделение из слов звука [н]. Чтение слоговых таблиц. Звуко-буквенный анализ слова с опорой на схему.	Знакомятся с буквой Н. Выделяют звук [н] из слов. Выполняют звуковой анализ слов с помощью учителя.	Знакомятся с буквой Н. Выделяют звук [н] из слов. Выполняют звуковой анализ слов с буквой Н. Работают со схемой слова.
30.	Дифференциация звуков М и Н. Чтение слогов, слов и предложений с изученными буквами.	1	Чтение слоговых таблиц. Дифференциация гласных и согласных звуков и букв. Чтение предложений со звукоподражательными словами и восклицательной интонацией с опорой на иллюстрации. Практическая работа над понятиями «он», «она», «оно» с опорой на иллюстрации. Составление рассказа с опорой на серию сюжетных картинок.	Читают слоговые таблицы. Дифференцируют гласные и согласные звуки и буквы. Участвуют в работе над понятиями «он», «она», «оно» с опорой на иллюстрации.	Читают слоговые таблицы. Дифференцируют гласные и согласные звуки и буквы. Читают предложения с восклицательной интонацией с опорой на иллюстрации. Составляют рассказ с опорой на серию сюжетных картинок. Участвуют в работе над понятиями «он», «она», «оно» с опорой на иллюстрации.
31.	Звук и буква Ы ы.	1	Выделение из слов звука [ы]. Чтение слоговых таблиц. Звуко-буквенный анализ слов с опорой на схему. Составление предложений с опорой на схему и иллюстрацию. Практическая работа над понятиями «один» и «много» (сом — сомы).	Знакомятся с буквой Ы. Выделяют звук [ы] из слов. Подбирают слова к сюжетной картинке.	Знакомятся с буквой Ы. Выделяют звук [ы] из слов. Выполняют звуковой анализ слов с буквой Ы. Работают со схемой слова. Составляют рассказ по сюжетной картинке.
32.	Чтение слогов, слов и предложений с изученными буквами. Закрепление пройденного материала.	1	Чтение слоговых таблиц и слов. Дифференциация звуков и букв. Работа со звуко-буквенными схемами	Читают слоговые таблицы. Дифференцируют гласные и согласные звуки и буквы. Подбирают слова к сюжетной	Читают слоговые таблицы. Дифференцируют гласные и согласные звуки и буквы. Составляют рассказ с опорой на

			слов. Практическая работа над понятиями «он», «она», «оно» с опорой на иллюстрации. Составление предложения с опорой на схему и иллюстрацию. Составление рассказа с опорой на серию сюжетных картинок.	картинке.	серию сюжетных картинок.
33.	Чтение слогов и слов с изученными буквами.	1	Повторение изученных звуков и букв. Составление и чтение открытых и закрытых слогов, сравнение их.	Повторяют изученные звуки и буквы. Проговаривают пройденные слоги и буквы.	Повторяют изученные звуки и буквы. Составляют и читают открытые и закрытые слоги, сравнивают их.
34.	Чтение слогов и слов с изученными буквами.	1	Повторение изученных звуков и букв. Составление и чтение открытых и закрытых слогов, сравнение их.	Повторяют изученные звуки и буквы. Составляют и читают слоги с помощью учителя.	Повторяют изученные звуки и буквы. Составляют и читают открытые и закрытые слоги, сравнивают их.
35.	Звук и буква Л л.	1	Выделение из слов звука [л]. Чтение слоговых таблиц. Звуко -буквенный анализ слогов и слов с опорой на схему.	Знакомятся с буквой Л. Выделяют звук [л] из слов. Выполняют звуковой анализ слов с помощью учителя.	Знакомятся с буквой Л. Выделяют звук [л] из слов. Выполняют звуковой анализ слов с буквой Л. Работают со схемой слова.
36.	Составление и чтение слогов с буквой Л.	1	Чтение слоговых таблиц и слов с буквой Л. Дифференциация гласных и согласных звуков и букв. Работа со звуко -буквенными схемами слов. Составление предложений с опорой на схему и иллюстрацию. Составление рассказа с опорой на серию сюжетных	Читают слоговые таблицы. Дифференцируют гласные и согласные звуки и буквы. Подбирают слова к сюжетной картинке. Проговаривают пройденные слоги.	Читают слоговые таблицы. Дифференцируют гласные и согласные звуки и буквы. Работают со звуко-буквенными схемами слов. Составляют рассказ с опорой на серию сюжетных картинок.

			картинок.		
37.	Звук и буква В в.	1	Выделение из слов звука [в]. Чтение слоговых таблиц. Звуко -буквенный анализ слога и слова с опорой на схему. Дополнение и чтение предложения с опорой на схему и иллюстрацию.	Знакомятся с буквой В. Выделяют звук [в] из слов. Подбирают слова к сюжетной картинке. Читают слоговые таблицы с пройденными буквами.	Знакомятся с буквой В. Выделяют звук [в] из слов. Выполняют звуковой анализ слов с буквой В. Работают со схемой слова. Дополняют и читают предложения с опорой на схему и иллюстрацию.
38.	Чтение слогов и слов с буквой В.	1	Чтение слоговых таблиц и слов с буквой В. Дифференциация гласных и согласных звуков и букв. Повторение пройденных и чтение новых слоговых структур. Работа со звуко - буквенными схемами слов. Составление предложений с опорой на схему и иллюстрацию.	Читают слоговые таблицы. Дифференцируют гласные и согласные звуки и буквы. Подбирают слова к сюжетной картинке с помощью учителя.	Читают слоговые таблицы. Дифференцируют гласные и согласные звуки и буквы. Работают со звуко - буквенными схемами слов. Составляют рассказ с опорой на серию сюжетных картинок.
39.	Чтение слогов, слов и предложений с изученными буквами. Закрепление пройденного материала.	1	Повторение пройденных и чтение новых слоговых структур. Работа со звуко-буквенными схемами слов. Составление предложений с опорой на схему и иллюстрацию. Составление рассказа с опорой на серию сюжетных картинок.	Повторяют пройденные буквы. Составляют предложения с опорой на иллюстрации. Работают со схемами слов с помощью учителя.	Повторяют пройденные буквы и читают новые слоговые структуры. Работают со звуко-буквенными схемами слов. Составляют рассказ с опорой на серию сюжетных картинок
40.	Чтение слогов и слов с изученными буквами.	1	Повторение изученных букв. Звукобуквенный анализ слов. Выделение нужного звука в слове (начале, середине,	Повторяют пройденные буквы. Выделяют звук в начале слова. Составляют предложения с опорой на схему и	Повторяют пройденные буквы. Выделяют нужный звук в начале, середине и конце слова. Составляют и читают слоги с

			конце). Составление и чтение слогов с изученными буквами Составление предложений по картинке. Чтение предложений.	иллюстрации.	изученными буквами. Составляют предложения по картинке.
41.	Звук и буква Ии.	1	Выделение звука и буквы И в словосочетаниях, где он (она) является союзом. Выделение звука [и] в словах. Чтение слоговых таблиц. Звуко-буквенный анализ слогов и слов с опорой на схему. Чтение предложений с опорой на иллюстрации.	Знакомятся с буквой И. Выделяют звук [и] из слов. Подбирают слова к сюжетной картинке. Читают слоговые таблицы с пройденными буквами.	Знакомятся с буквой И. Выделяют звук [и] из слов. Выполняют звуковой анализ слов с буквой И. Читают слоговые таблицы с пройденными буквами. Работают со схемой слова. Дополняют и читают предложения с опорой на схему и иллюстрацию.
42.	Чтение слов с буквой И.	1	Повторение изученных букв. Звукобуквенный анализ слов. Выделение нужного звука в слове (начале, середине, конце). Составление и чтение слогов с изученными буквами.	Повторяют пройденные буквы. Составляют предложения с опорой на схему и иллюстрации. Проговаривают слоги с изученными буквами.	Повторяют пройденные буквы. Выделяют нужный звук в слове. Составляют и читают слоги. Составляют предложения по картинке.
43.	Дифференциация звуков [ы] и [и] Чтение слогов, слов и предложений с изученными буквами.	1	Чтение слоговых таблиц. Чтение слов со слоговой структурой. Чтение предложений со звукоподражательными словами и восклицательной интонацией с опорой на иллюстрации. Составление рассказа с опорой на серию сюжетных картинок. Чтение	Читают слоговые таблицы с пройденными буквами. Составляют предложения по картинкам по вопросам учителя.	Читают слоговые таблицы. Читают предложения с восклицательной интонацией с опорой на иллюстрации. Составляют рассказ с опорой на серию сюжетных картинок. Читают текст и предложения.

			предложений, текстов.		
44.	Чтение слогов и слов с изученными буквами.	1	Повторение изученных букв. Звуко-буквенный анализ слов. Выделение нужного звука в слове (начале, середине, конце). Составление и чтение слогов с изученными буквами. Составление предложений по картинке. Чтение предложений.	Повторяют пройденные буквы. Проговаривают изученные слоги. Выделяют нужный звук в начале слова. Читают слоги с изученными буквами. Составляют предложения по картинке с помощью учителя.	Повторяют пройденные буквы. Выполняют звукобуквенный анализ слов. Выделяют нужный звук в начале, середине, конце слова. Читают слоги и предложения с изученными буквами. Составляют предложения по картинке. Читают предложения по слогам.
45.	Звук и буква Ш ш.	1	Выделение из слов звука [ш]. Чтение слоговых таблиц. Звуко-буквенный анализ слогов и слов с опорой на схему.	Знакомятся с буквой Ш. Выделяют звук [ш] из слов. Подбирают слова к сюжетной картинке. Читают слоговые таблицы с пройденными буквами.	Знакомятся с буквой Ш. Выделяют звук [ш] из слов. Выполняют звуковой анализ слов с буквой Ш. Работают со схемой слова. Дополняют и читают предложения с опорой на схему и иллюстрацию.
46.	Составление, чтение слогов, слов, предложений с буквой ш. Закрепление пройденного материала.	1	Звуко-буквенный анализ слогов и слов с опорой на схему. Чтение слоговых таблиц. Дифференциация гласных и согласных звуков и букв. Чтение предложений со звукоподражательными словами и восклицательной интонацией с опорой на иллюстрации. Составление рассказа с опорой на серию сюжетных картинок Чтение предложений, текстов.	Проговаривают слоги с пройденными буквами. Дифференцируют гласные и согласные звуки и буквы с помощью учителя. Подбирают слова к сюжетной картинке.	Читают слоговые таблицы. Дифференцируют гласные и согласные звуки и буквы. Работают со звукобуквенными схемами слов. Читают предложения со звукоподражательными словами с опорой на иллюстрации. Составляют рассказ с опорой на серию сюжетных картинок.
47.	Дифференциация звуков [с]	1	Дифференциация звуков [с] и	Дифференцируют звуки [с] и	Дифференцируют звуки [с] и

	и [ш].		[ш]. Чтение слоговых таблиц. Чтение слов и предложений с опорой на схемы и иллюстрации.	[ш]. Читают слоговые таблицы с пройденными буквами. Читают слова по слогам.	[ш]. Читают слоговые таблицы. Читают слова и предложения с опорой на схемы и иллюстрации.
48.	Практические упражнения в чтении слов со слогом ши.	1	Звуковой анализ слов со слогом ШИ. Чтение слов со слогом ШИ. Составление предложений по картинке. Чтение текста.	Читают слова со слогом ШИ по слогам. Составляют предложения по картинке по вопросам учителя.	Читают слова со слогом ШИ. Выполняют звуковой анализ слов со слогом ШИ. Составляют предложения по картинке. Читают текст по слогам.
49.	Чтение слогов, слов и предложений с изученными буквами. Закрепление пройденного материала.	1	Дифференциация гласных и согласных звуков и букв. Чтение слоговых таблиц. Чтение предложений с опорой на иллюстрации и схему. Составление рассказа с опорой на серию сюжетных картинок. Практические упражнения в чтении союза И. Практические упражнения в правильном произнесении и чтении местоимений (он, она, они) и глаголов (ушла, ушли, уснул, уснули).	Читают слоговые таблицы с пройденными буквами. Дифференцируют гласные и согласные звуки и буквы с помощью учителя. Подбирают слова к сюжетной картинке. Выполняют упражнения в правильном чтении местоимений (он, она, они).	Читают слоговые таблицы. Дифференцируют гласные и согласные звуки и буквы. Работают со звукобуквенными схемами слов. Составляют рассказ с опорой на серию сюжетных картинок. Выполняют практические упражнения в чтении союза И. Правильно произносят и читают местоимения (он, она, они) и глаголы (ушла, ушли, уснул, уснули).
50.	Звук и буква П п.	1	Выделение из слов звука [п]. Чтение слоговых таблиц. Звуко-буквенный анализ слогов и слов с опорой на схему.	Знакомятся с буквой П. Выделяют звук [п] из слов. Подбирают слова к сюжетной картинке. Проговаривают слоги с пройденными буквами.	Знакомятся с буквой П. Выделяют звук [п] из слов. Выполняют звуковой анализ слов с буквой П. Выполняют звуко-буквенный анализ слов и слогов с опорой на схему. Работают со схемой слова. Дополняют и читают предложения с опорой на схему

					и иллюстрацию.
51.	Чтение слогов, слов и предложений с изученными буквами. Закрепление пройденного материала.	1	Чтение слоговых таблиц. Чтение слов с изученными слоговыми структурами. Чтение предложений с опорой на иллюстрации и схему. Чтение текста с опорой на иллюстрацию. Практические упражнения в чтении имён собственных. Практические упражнения в правильном произнесении и чтении глаголов (пас, пасла, пилил, пилила).	Читают слоговые таблицы с пройденными буквами. Читают слова по слогам. Дифференцируют гласные и согласные звуки и буквы. Подбирают слова к сюжетной картинке.	Читают слоговые таблицы. Дифференцируют гласные и согласные звуки и буквы. Читают предложения с опорой на иллюстрации и схему. Работают со звуко-буквенными схемами слов. Читают текст с опорой на иллюстрацию. Читают имена собственные. Правильно произносят и читают глаголы.
52.	Чтение слогов и слов с изученными буквами.	1	Чтение слов с изученными слоговыми структурами. Чтение предложений с опорой на иллюстрации и схему. Чтение текста с опорой на иллюстрацию. Составление предложений по картинке.	Проговаривают пройденные слоги. Читают слова с изученными слоговыми структурами по слогам. Составляют предложения по картинке с помощью учителя.	Читают слова с изученными слоговыми структурами. Читают предложения с опорой на иллюстрацию и схему. Читают текст с опорой на иллюстрацию. Составляют предложения по картинке.
53.	Звук и буква Т т.	1	Выделение из слов звука [т]. Чтение слоговых таблиц. Звуко-буквенный анализ слогов и слов с опорой на схему. Чтение предложений с опорой на иллюстрации.	Знакомятся с буквой Т. Выделяют звук [т] из слов. Подбирают слова к сюжетной картинке. Читают слоговые таблицы с пройденными буквами.	Знакомятся с буквой Т. Выделяют звук [т] из слов. Выполняют звуковой анализ слов с буквой Т. Работают со схемой слова. Читают предложения с опорой на схему и иллюстрацию.
54.	Чтение слов с буквой т.	1	Чтение слоговых таблиц. Чтение слов с изученными и новыми слоговыми	Проговаривают пройденные буквы и слоги. Дифференцируют гласные и	Читают слоговые таблицы. Читают слова с изученными и новыми слоговыми

			<p>структурами. Дифференциация гласных и согласных звуков и букв. Чтение предложений с опорой на иллюстрации и схему. Чтение текста с опорой на иллюстрацию. Практические упражнения в чтении имён собственных. Практические упражнения в правильном произнесении и чтении местоимений (ты, мы, вы), глаголов (мыли, вымыли, пасла, пасут).</p>	<p>согласные звуки и буквы с помощью учителя. Подбирают слова к сюжетной картинке. Выполняют упражнения в правильном произнесении местоимений.</p>	<p>структурами. Дифференцируют гласные и согласные звуки и буквы. Читают предложения с опорой на иллюстрации и схему. Работают со звукобуквенными схемами слов. Составляют рассказ с опорой на серию сюжетных картинок. Правильно произносят и читают глаголы и местоимения.</p>
55.	Чтение слогов, слов и предложений с изученными буквами. Закрепление пройденного материала.	1	<p>Чтение слоговых таблиц. Чтение слов с изученными и новыми слоговыми структурами. Дифференциация гласных и согласных звуков и букв. Чтение предложений с опорой на иллюстрации и схему.</p>	<p>Читают слоговые таблицы. С пройденными буквами. Дифференцируют гласные и согласные звуки и буквы. Подбирают слова к сюжетной картинке. Читают слова по слогам.</p>	<p>Читают слоговые таблицы. Читают слова с новыми слоговыми структурами. Дифференцируют гласные и согласные звуки и буквы. Работают со звуко-буквенными схемами слов. Читают предложения с опорой на иллюстрации и схему.</p>
56.	Звук и буква К к.	1	<p>Выделение из слов звука [к]. Чтение слоговых таблиц. Звуко-буквенный анализ слогов и слов с опорой на схему. Дополнение и чтение предложений с опорой на схемы и иллюстрации.</p>	<p>Знакомятся с буквой К. Выделяют звук [к] из слов. Подбирают слова к сюжетной картинке. Проговаривают слоговые таблицы. Дополняют предложения с опорой на иллюстрации.</p>	<p>Знакомятся с буквой К. Читают слоговые таблицы. Выделяют звук [к] из слов. Выполняют звуковой анализ слов с буквой К. Работают со схемой слова. Дополняют и читают предложения с опорой на схему и иллюстрацию.</p>
57.	Чтение слогов, слов и	1	Чтение слоговых таблиц.	Читают слоговые таблицы с	Читают слоговые таблицы.

	предложений с изученными буквами. Закрепление пройденного материала.		Чтение слов с изученными и новыми слоговыми структурами. Чтение предложений с опорой на иллюстрации и схемы. Чтение текста с опорой на иллюстрацию. Практические упражнения в чтении имён собственных. Практические упражнения в правильном произнесении и чтении существительных в единственном и множественном числе (утка — утки), слов с уменьшительно-ласкательным значением.	пройденными буквами. Дифференцируют гласные и согласные звуки и буквы. Подбирают слова к сюжетной картинке. Читают слова по слогам.	Дифференцируют гласные и согласные звуки и буквы. Работают со звукобуквенными схемами слов. Читают предложения с опорой на иллюстрации и схему. Правильно читают имена собственные. Правильно произносят и читают существительные в единственном и во множественном числе с уменьшительно-ласкательным значением.
58.	Звук и буква З з.	1	Выделение из слов звука [з]. Чтение слоговых таблиц. Звуко-буквенный анализ слогов и слов с опорой на схему. Чтение предложений с опорой на схемы и иллюстрации.	Знакомятся с буквой З. Выделяют звук [з] из слов. Подбирают слова к сюжетной картинке. Читают слоговые таблицы с пройденными буквами.	Знакомятся с буквой З. Выделяют звук [з] из слов. Выполняют звуковой анализ слов с буквой З. Работают со схемой слова. Читают предложения с опорой на схему и иллюстрацию.
59.	Чтение слогов, слов и предложений с изученными буквами.	1	Чтение слоговых таблиц. Дифференциация гласных и согласных звуков и букв. Чтение слов с изученными слоговыми структурами. Чтение предложений со звукоподражательными словами и восклицательной	Проговаривают изученные буквы и слоговые таблицы. Дифференцируют гласные и согласные звуки и буквы с помощью учителя. Подбирают слова к сюжетной картинке. Читают слова по слогам.	Читают слоговые таблицы. Дифференцируют гласные и согласные звуки и буквы. Читают слова с изученными слоговыми структурами. Работают со звуко-буквенными схемами слов. Читают предложения со

			интонацией с опорой на иллюстрации.		звукоподражательными словами и восклицательной интонацией с опорой на иллюстрации.
60.	Дифференциация звуков [з] и [с]. Чтение слогов, слов и предложений с изученными буквами.	1	Дифференциация звуков [з] и [с], дифференциация и чтение слогов (са -за). Практические упражнения в чтении слов (коза — коса, Лиза — лиса, зима — Сима). Практические упражнения в чтении имён собственных. Практические упражнения в правильном произнесении и чтении глаголов (лил, залил, копал, закопал), существительных с уменьшительноласкательным значением. Чтение рассказа с опорой на серию сюжетных картинок.	Дифференцируют звуки [з] и [с]. Проговаривают изученные слоги. Читают по слогам слова. Подбирают предложения к сюжетным картинкам.	Дифференцируют звуки [з] и [с]. Читают слоговые таблицы. Читают слова и предложения с опорой на схемы и иллюстрации. Читают рассказ с опорой на серию сюжетных картинок. Правильно читают и произносят глаголы и существительные с уменьшительноласкательным значением.
61.	Звук и буква Р р.	1	Выделение из слов звука [р]. Чтение слоговых таблиц. Звуко-буквенный анализ слогов и слов с опорой на схему. Чтение предложений с опорой на схемы и иллюстрации.	Знакомятся с буквой Р. Выделяют звук [р] из слов. Подбирают слова к сюжетной картинке. Читают слоговые таблицы с пройденными буквами.	Знакомятся с буквой Р. Выделяют звук [р] из слов. Выполняют звуковой анализ слов с буквой Р. Работают со схемой слова. Читают предложения с опорой на схему и иллюстрацию.
62.	Дифференциация звуков [р] и [л]. Чтение слогов, слов и предложений с изученными буквами.	1	Чтение слоговых таблиц. Дифференциация гласных и согласных звуков и букв. Звукобуквенный анализ слов с опорой на схему. Чтение	Проговаривают слоги. Дифференцируют гласные и согласные звуки и буквы с помощью учителя. Подбирают слова к сюжетной картинке.	Читают слоговые таблицы. Дифференцируют гласные и согласные звуки и буквы. Работают со звуко - буквенными схемами слов. Дифференцируют

			слов с изученными слоговыми структурами. Дифференциация звуков [р] и [л], дифференциация и чтение слогов (ра — ла). Составление предложений с опорой на иллюстрации и схему предложения. Чтение текста с опорой на иллюстрацию.	Составляют предложения с опорой на иллюстрацию.	звуки [р] и [л]. Составляют предложения с опорой на иллюстрацию и схему предложения. Читают текст с опорой на иллюстрацию.
63.	Звук и буква Й й.	1	Выделение из слов звука [й]. Чтение слоговых таблиц. Звуко -буквенный анализ слогов и слов с опорой на схему. Чтение предложений с опорой на схему и иллюстрацию.	Знакомятся с буквой Й. Выделяют звук [й] из слов. Подбирают слова к сюжетной картинке. Читают слоговые таблицы с пройденными буквами.	Знакомятся с буквой Й. Выделяют звук [й] из слов. Выполняют звуковой анализ слов с буквой Й. Работают со схемой слова. Читают предложения с опорой на схему и иллюстрацию.
64.	Дифференциация звуков [и] и [й]. Чтение слогов, слов и предложений с изученными буквами.	1	Звуко -буквенный анализ слов с опорой на схему. Чтение слов с изученными слоговыми структурами. Дифференциация звуков [и] и [й], дифференциация и чтение слогов (ий — ый), слов (мой — мои). Практические упражнения в правильном произнесении и чтении прилагательных (синий, кислый). Чтение текста с опорой на иллюстрацию.	Читают слова с изученными слоговыми структурами. Дифференцируют звуки [и] и [й] с помощью учителя. Составляют предложения по вопросам учителя с опорой на иллюстрацию .	Выполняют звукобуквенный анализ слов с опорой на схему. Читают слова с изученными слоговыми структурами. Дифференцируют звуки [и] и [й]. Выполняют упражнения в правильном произнесении и чтении прилагательных. Читают текст.
65.	Звук и буква Ж ж.	1	Выделение из слов звука [ж].	Знакомятся с буквой Ж.	Знакомятся с буквой Ж.

			Чтение слоговых таблиц. Звуко-буквенный анализ слогов и слов с опорой на схему. Дополнение и чтение предложений с опорой на схему и иллюстрацию.	Выделяют звук [ж] из слов. Подбирают слова к сюжетной картинке. Читают слоговые таблицы с пройденными буквами.	Выделяют звук [ж] из слов. Выполняют звуковой анализ слов с буквой Ж. Работают со схемой слова. Дополняют и читают предложения с опорой на схему и иллюстрацию.
66.	Дифференциация звуков [ж] и [ш]. Чтение слогов, слов и предложений с изученными буквами.	1	Чтение слоговых таблиц. Чтение слов с изученными слоговыми структурами. Дифференциация звуков [ж] и [ш], дифференциация и чтение слогов (ша — жа), слов (жар — шар). Практические упражнения в чтении слогов жи — ши и слов с этими слогами. Чтение текста с опорой на серию сюжетных картинок. Чтение текста с опорой на иллюстрацию.	Проговаривают слова с изученными слоговыми структурами. Дифференцируют звуки [ж] и [ш] с помощью учителя. Читают слоги жи-ши. Составляют предложения по серии сюжетных картинок.	Читают слова с изученными слоговыми структурами. Дифференцируют звуки [ж] и [ш]. Выполняют упражнения в правильном произнесении и чтении слов со слогами ЖИ-ШИ. Читают текст с опорой на серию сюжетных картинок и иллюстраций.
67.	Звук и буква Б б.	1	Выделение из слов звука [б]. Чтение слоговых таблиц. Звуко-буквенный анализ слогов и слов с опорой на схему. Чтение предложений с опорой на схему и иллюстрацию.	Знакомятся с буквой Б. Выделяют звук [б] из слов. Подбирают слова к сюжетной картинке. Читают слоговые таблицы с пройденными буквами.	Знакомятся с буквой Б. Выделяют звук [б] из слов. Выполняют звуковой анализ слов с буквой Б. Работают со схемой слова. Дополняют и читают предложения с опорой на схему и иллюстрацию.
68.	Дифференциация звуков [б] и [п]. Чтение слогов, слов и предложений с изученными буквами.	1	Чтение слоговых таблиц. Чтение слов с изученными слоговыми структурами. Дифференциация звуков [б] и [п], дифференциация и	Читают слова с изученными слоговыми структурами. Дифференцируют звуки [б] и [п] с помощью учителя. Составляют предложения к	Читают слова с изученными слоговыми структурами. Дифференцируют звуки [б] и [п]. Выполняют звукобуквенный анализ слогов и слов с опорой

			чтение слогов (па — ба), слов (бил — пил). Звуко - буквенный анализ слогов и слов с опорой на схему. Чтение текста с опорой на иллюстрацию.	картинкам.	на схему. Читают текст с опорой на серию сюжетных картинок и иллюстраций.
69.	Звук и буква Д д.	1	Выделение из слов звука [д]. Чтение слоговых таблиц. Звуко -буквенный анализ слогов и слов с опорой на схему. Чтение и дополнение предложений с опорой на схему и иллюстрацию.	Знакомятся с буквой Д. Выделяют звук [д] из слов. Подбирают слова к сюжетной картинке. Читают слоговые таблицы с пройденными буквами. Составляют предложения по иллюстрациям.	Знакомятся с буквой Д. Выделяют звук [д] из слов. Выполняют звуковой анализ слов с буквой Д. Выполняют звукобуквенный анализ слогов и слов с опорой на схему. Работают со схемой слова. Дополняют и читают предложения с опорой на схему и иллюстрацию.
70.	Дифференциация звуков [д] и [т]. Чтение слогов, слов и предложений с изученными буквами.	1	Чтение слов с изученными слоговыми структурами. Дифференциация звуков [д] и [т], дифференциация и чтение слогов (да — та), слов (прутик — прудик). Звуко - буквенный анализ слогов и слов с опорой на схему. Чтение текста с опорой на иллюстрацию.	Читают слова с изученными слоговыми структурами. Дифференцируют звуки [д] и [т]. Подбирают слова к картинкам.	Читают слова с изученными слоговыми структурами. Дифференцируют звуки [д] и [т]. Читают текст с опорой на серию сюжетных картинок и иллюстраций.
71.	Звук и буква Г г.	1	Выделение из слов звука [г]. Чтение слоговых таблиц. Звуко -буквенный анализ слогов и слов с опорой на схему. Составление, чтение, дополнение предложений с	Знакомятся с буквой Г. Выделяют звук [г] из слов. Подбирают слова к сюжетной картинке. Читают слоговые таблицы с пройденными буквами. Составляют	Знакомятся с буквой Г. Выделяют звук [г] из слов. Выполняют звуковой анализ слов с буквой Г. Работают со схемой слова. Составляют, дополняют и читают

			опорой на схему и иллюстрацию.	предложения к иллюстрации с помощью учителя.	предложения с опорой на схему и иллюстрацию.
72.	Дифференциация звуков [г] и [к]. Чтение слогов, слов и предложений с изученными буквами.	1	Чтение слов с изученными слоговыми структурами. Дифференциация звуков [г] и [к], дифференциация и чтение слогов (га — ка), слов (горка — корка). Звуко - буквенный анализ слогов и слов с опорой на схему. Чтение текста с опорой на иллюстрацию.	Читают слова с изученными слоговыми структурами. Дифференцируют звуки [г] и [к]. Подбирают слова к картинкам.	Читают слова с изученными слоговыми структурами. Дифференцируют звуки [г] и [к]. Читают слоги и слова. Читают текст с опорой на серию сюжетных картинок и иллюстраций.
73.	Буква Ь.	1	Чтение слов с буквой Ь. Чтение слоговых таблиц. Звуко -буквенный анализ слов с опорой на схему.	Читают слова с буквой Ь. Проговаривают слоги с пройденными буквами.	Читают слова с буквой Ь. Читают слоговые таблицы. Проводят звуко -буквенный анализ слов с опорой на схему.
74.	Чтение слов с буквой Ь.	1	Звуко-буквенный анализ слов с опорой на схему. Дифференциация слов (хор — хорь). Чтение предложений с опорой на схему и иллюстрацию. Чтение текста с опорой на иллюстрацию.	Читают слова с изученными слоговыми структурами. Дифференцируют слова с помощью учителя. Подбирают слова к картинкам по вопросам учителя.	Дифференцируют слова ХОР-ХОРЬ. Проводят звуко-буквенный анализ слов с опорой на схему. Читают предложения и тексты с опорой на схему и иллюстрации.
75.	Буква Ее.	1	Выделение в словах буквы Е, Работа с буквенной схемой, анализ слогов и слов с опорой на схему. Составление, чтение, дополнение предложений с опорой на схему и иллюстрацию.	Выделяют в словах букву Е. Работают со схемой с помощью учителя. Читают слова с изученными слоговыми структурами.	Выделяют в словах букву Е. Работают с буквенной схемой. Анализируют слоги и слова с опорой на схему. Составляют, дополняют и читают предложения с опорой на схему и иллюстрацию.

76.	Закрепление пройденного материала. Чтение изученных слоговых структур.	1	Закрепление чтения слов с изученными слоговыми структурами. Закрепление чтения слов с ъ, стечением согласных, Е. Чтение слоговых таблиц. Чтение слов, состоящих из трёх-четырёх слогов. Дифференциация гласных и согласных звуков и букв. Чтение предложений и текстов с опорой на схемы и иллюстрации.	Читают слова с изученными слоговыми структурами. Читают слова с ъ по слогам. Подбирают слова к картинкам. Дифференцируют гласные и согласные с помощью учителя.	Читают слова с изученными слоговыми структурами. Читают слова, состоящие из трёх-четырёх слогов. Дифференцируют гласные и согласные. Читают предложения и тексты с опорой на схемы и иллюстрации.
77.	Буква Я я.	1	Выделение в словах буквы Я. Работа с буквенной схемой, анализ слогов и слов с опорой на схему. Составление, чтение, дополнение предложений с опорой на схему и иллюстрацию.	Выделяют в словах букву Я. Работают со схемой с помощью учителя. Читают слова с изученными слоговыми структурами.	Выделяют в словах букву Я. Работают с буквенной схемой. Анализируют слоги и слова. Составляют, дополняют и читают предложения с опорой на схему и иллюстрацию.
78.	Закрепление пройденного материала. Чтение изученных слоговых структур. Дифференциация букв А и Я.	1	Закрепление чтения слов с изученными слоговыми структурами. Чтение слоговых таблиц. Дифференциация слогов и слов с буквами А и Я, чтение слогов (ма — мя), чтение слов (мал — мял). Чтение предложений и текстов с опорой на схемы и иллюстрации.	Читают слова с изученными слоговыми структурами. Подбирают слова к картинкам. Дифференцируют слова с буквами А и Я с помощью учителя.	Читают слова с изученными слоговыми структурами. Читают слова, состоящие из трёх-четырёх слогов. Дифференцируют слоги и слова с буквами А и Я. Читают предложения и тексты с опорой на схемы и иллюстрации.

79.	Буква Ю ю.	1	Выделение в словах буквы Ю. Работа с буквенной схемой, анализ слогов и слов с опорой на схему. Составление, чтение, дополнение предложений с опорой на схему и иллюстрацию.	Выделяют в словах букву Ю. Работают со схемой с помощью учителя. Читают слова с изученными слоговыми структурами. Составляют предложения по иллюстрациям по вопросам учителя.	Выделяют в словах букву Ю. Работают с буквенной схемой. Анализируют слоги и слова с опорой на схему. Составляют, дополняют и читают предложения с опорой на схему и иллюстрацию.
80.	Закрепление пройденного материала. Чтение изученных слоговых структур.	1	Закрепление чтения слов с изученными слоговыми структурами. Чтение слоговых таблиц. Чтение предложений и текстов с опорой на схемы и иллюстрации.	Читают слова с изученными слоговыми структурами. Проговаривают изученные слоги. Подбирают предложения к картинкам.	Читают слова с изученными слоговыми структурами. Читают слоговые таблицы. Составляют, дополняют и читают предложения с опорой на схему и иллюстрацию.
81.	Чтение слов с буквой Ё ё	1	Чтение слов с буквой Ё. Чтение предложений и текстов с опорой на схемы и иллюстрации.	Читают по слогам слова с буквой Ё. Проговаривают пройденные буквы и слоги.	Читают слова с буквой Ё. Читают слоговые таблицы. Составляют, дополняют и читают предложения с опорой на схему и иллюстрацию.
82.	Чтение текста «Кто у кого».	1	Чтение текста. Ответы на вопросы. Соотнесение текста с иллюстрацией.	Читают слова с изученными слоговыми структурами. Подбирают предложения к картинкам. Отвечают на вопросы к тексту, прочитанному учителем.	Читают слова с изученными слоговыми структурами. Читают слоговые таблицы. Составляют, дополняют и читают предложения с опорой на схему и иллюстрацию.
83.	Звук и буква Ч ч.	1	Выделение из слов звука [ч]. Чтение слоговых таблиц. Звуко-буквенный анализ слогов и слов с опорой на схему. Составление, чтение, дополнение предложений с	Знакомятся с буквой Ч. Выделяют звук [ч] из слов. Подбирают слова к сюжетной картинке. Читают слоговые таблицы. Составляют предложения по вопросам	Знакомятся с буквой Ч. Выделяют звук [ч] из слов. Выполняют звуковой анализ слов с буквой Ч. Работают со схемой слова. Составляют, дополняют и читают

			опорой на схему и иллюстрацию.	учителя.	предложения с опорой на схему и иллюстрацию.
84.	Закрепление пройденного материала. Чтение изученных слоговых структур. Практические упражнения в чтении слов с ЧА и ЧУ.	1	Закрепление чтения слов с изученными слоговыми структурами. Чтение слов с ЧА и ЧУ. Дифференциация гласных и согласных звуков и букв. Чтение слоговых таблиц. Чтение предложений и текстов с опорой на схемы и иллюстрации.	Читают слова с изученными слоговыми структурами. Проговаривают изученные буквы и слоги. Подбирают предложения к картинкам.	Читают слова с изученными слоговыми структурами. Читают слоговые таблицы. Читают слова со слогами ЧА-ЧУ. Дифференцируют гласные и согласные. Составляют, дополняют и читают предложения с опорой на схему и иллюстрацию.
85.	Звук и буква Ф ф.	1	Выделение из слов звука [ф]. Чтение слоговых таблиц. Звуко-буквенный анализ слогов и слов с опорой на схему. Составление, чтение, дополнение предложений с опорой на схему и иллюстрацию.	Знакомятся с буквой Ф. Выделяют звук [ф] из слов. Подбирают слова к сюжетной картинке. Дополняют предложения с опорой на иллюстрацию с помощью учителя	Знакомятся с буквой Ф. Выделяют звук [ф] из слов. Выполняют звуковой анализ слов с буквой Ф. Работают со схемой слова. Составляют, дополняют и читают предложения с опорой на схему и иллюстрацию.
86.	Закрепление пройденного материала. Чтение изученных слоговых структур. Дифференциация слогов и слов с В и Ф.	1	Закрепление чтения слов с изученными слоговыми структурами. Дифференциация гласных и согласных звуков и букв. Чтение слоговых таблиц. Дифференциация и чтение слогов (ва — фа) и слов (Ваня — Федя). Чтение предложений и текстов с опорой на схемы и иллюстрации.	Читают слова с изученными слоговыми структурами. Читают слоговые таблицы. Читают слоги ва -фа. Подбирают предложения к картинкам. Составляют предложения по вопросам учителя.	Читают слова с изученными слоговыми структурами. Читают слоговые таблицы. Читают слова со слогами ВА-ФА. Дифференцируют и читают слоги и слова. Составляют, дополняют и читают предложения с опорой на схему и иллюстрацию.
87.	Звук и буква Ц ц.	1	Выделение из слов звука [ц].	Знакомятся с буквой Ц.	Знакомятся с буквой Ц.

			Чтение слоговых таблиц. Звуко -буквенный анализ слогов и слов с опорой на схему. Составление, чтение, дополнение предложений с опорой на схему и иллюстрацию.	Выделяют звук [ц] из слов. Подбирают слова к сюжетной картинке. Читают слоговые таблицы. Дополняют предложения с опорой на иллюстрацию и вопросы учителя.	Выделяют звук [ц] из слов. Выполняют звуковой анализ слов с буквой Ц. Работают со схемой слова. Составляют, дополняют и читают предложения с опорой на схему и иллюстрацию.
88.	Закрепление пройденного материала. Чтение изученных слоговых структур. Дифференциация слогов и слов с Ц и С.	1	Закрепление чтения слов с изученными слоговыми структурами. Дифференциация гласных и согласных звуков и букв. Чтение слоговых таблиц. Дифференциация и чтение слогов (са — ца) и слов (свет — цвет). Чтение предложений и текстов с опорой на схемы и иллюстрации.	Читают слова с изученными слоговыми структурами. Читают слоговые таблицы. Подбирают предложения к картинкам. Проговаривают пройденные буквы и слоги.	Читают слова с изученными слоговыми структурами. Читают слоговые таблицы. Читают слова со слогами СА - ЦА. Дифференцируют и читают слоги и слова. Составляют, дополняют и читают предложения с опорой на схему и иллюстрацию.
89.	Звук и буква Э э.	1	Выделение из слов звука [э]. Чтение слоговых таблиц. Звуко-буквенный анализ слогов и слов с опорой на схему. Составление, чтение, дополнение предложений с опорой на схему и иллюстрацию.	Выделяют в словах букву Э. Работают со схемой слова с помощью учителя. Читают по слогам слова с изученными слоговыми структурами.	Выделяют в словах букву Э. Читают слоговые таблицы. Работают с буквенной схемой. Анализируют слоги и слова. Составляют, дополняют и читают предложения с опорой на схему и иллюстрацию.
90.	Закрепление пройденного материала. Чтение изученных слоговых структур.	1	Закрепление чтения слов с изученными слоговыми структурами. Дифференциация гласных и согласных звуков и букв.	Читают слова с изученными слоговыми структурами. Дифференцируют гласные и согласные с помощью учителя. Подбирают предложения к	Читают слова с изученными слоговыми структурами. Читают слоговые таблицы. Дифференцируют гласные и согласные. Составляют,

			Чтение слоговых таблиц. Чтение предложений и текстов с опорой на схемы и иллюстрации.	картинкам по вопросам учителя.	дополняют и читают предложения с опорой на схему и иллюстрацию.
91.	Звук и буква Щ щ.	1	Выделение из слов звука [щ]. Чтение слоговых таблиц. Звуко -буквенный анализ слогов и слов с опорой на схему. Составление, чтение, дополнение предложений с опорой на схему и иллюстрацию.	Знакомятся с буквой Щ. Выделяют звук [щ] из слов. Выполняют звуковой анализ слов с помощью учителя. Составляют предложения с опорой на иллюстрацию.	Знакомятся с буквой Щ. Выделяют звук [щ] из слов. Выполняют звуковой анализ слов с буквой Щ. Работают со схемой слова. Составляют, дополняют и читают предложения с опорой на схему и иллюстрацию.
92.	Закрепление пройденного материала. Чтение изученных слоговых структур. Практические упражнения в чтении слов с ЧА, ЩА, ЧУ, ЩУ.	1	Закрепление чтения слов с изученными слоговыми структурами. Чтение слов с ЧА, ЩА, ЧУ, ЩУ. Дифференциация гласных и согласных звуков и букв. Чтение предложений и текстов с опорой на схемы и иллюстрации.	Читают по слогам слова с изученными слоговыми структурами. Проговаривают слоги ЧА,ЩА,ЧУ,ЩУ. Отвечают на вопросы к тексту, прочитанному учителем.	Читают слова с изученными слоговыми структурами. Читают слоговые таблицы. Читают слова со слогами ЧА-ЩА, ЧУ-ЩУ. Составляют, дополняют и читают предложения с опорой на схему и иллюстрацию.
93.	Буква Ъ.	1	Чтение слов с Ъ. Дифференциация и чтение слов (сели — съели). Составление предложений с опорой на схему и иллюстрацию.	Читают слова с буквой Ъ. Читают слоговые таблицы. Составляют предложения с опорой на иллюстрации.	Читают слова с буквой Ъ. Читают слоговые таблицы. Проводят звуко -буквенный анализ слов с опорой на схему. Составляют, дополняют и читают предложения с опорой на схему и иллюстрацию.
94.	Чтение и дифференциация слов с Ь и Ъ.	1	Закрепление чтения слов с Ъ. Дифференциация Ь и Ъ в процессе чтения. Чтение слов, предложений, текста с	Читают слова с буквой Ъ. Дифференцируют Ъ и Ь знак с помощью учителя. Подбирают предложения к картинкам по	Читают слова с буквой Ъ. Дифференцируют Ъ и Ь знак. Составляют, дополняют и читают предложения с опорой

			опорой на схемы и иллюстративный материал.	вопросам учителя.	на схему и иллюстрацию.
95.	Чтение слов с разделительным Ь.	1	Закрепление чтения слов с разделительным Ь. Дифференциация Ъ и Ь в процессе чтения. Чтение слов, предложений, текста с опорой на схемы и иллюстративный материал.	Читают слова с разделительным Ь. Проговаривают пройденные буквы и слоги. Читают по слогам слова.	Читают слова с разделительным Ь. Дифференцируют Ъ и Ь знак. Составляют, дополняют и читают предложения с опорой на схему и иллюстрацию.
96.	Чтение слов, предложений с изученными буквами.	1	Закрепление чтения слов с изученными слоговыми структурами. Чтение предложений и текстов с опорой на схемы и иллюстрации.	Читают слова с изученными слоговыми структурами. Читают слоговые таблицы с пройденными буквами. Подбирают предложения к картинкам по вопросам учителя.	Читают слова с изученными слоговыми структурами. Читают слоговые таблицы. Составляют, дополняют и читают предложения с опорой на схему и иллюстрацию.
97.	Чтение слов, предложений с изученными буквами.	1	Составление, чтение, дополнение предложений с опорой на схему и иллюстрацию.	Читают слова с изученными слоговыми структурами. Повторяют и называют пройденные буквы. Дополняют предложения с опорой на иллюстрации по вопросам учителя	Читают слова с изученными слоговыми структурами. Читают слоговые таблицы. Составляют, дополняют и читают предложения с опорой на схему и иллюстрацию.
98.	Закрепление пройденного материала. Чтение текстов.	1	Закрепление чтения слов с изученными слоговыми структурами. Чтение слоговых таблиц. Чтение предложений и текстов с опорой на схемы и иллюстрации	Проговаривают слоги, Читают по слогам слова. Подбирают предложения к картинкам по вопросам учителя.	Читают слова с изученными слоговыми структурами. Читают слоговые таблицы. Составляют, дополняют и читают предложения с опорой на схему и иллюстрацию.
99.	Закрепление пройденного	1	Чтение слоговых таблиц.	Читают слоговые таблицы.	Читают слова с изученными

	материала. Чтение текстов.		Чтение предложений и текстов с опорой на схемы и иллюстрации.	Повторяют буквы. Читают слова по слогам. Отвечают на вопросы к тексту, прочитанному учителем.	слоговыми структурами. Читают слоговые таблицы. Составляют, дополняют и читают предложения с опорой на схему и иллюстрацию.
--	----------------------------	--	---	---	---

ТЕМАТИЧЕСКОЕ ПЛАНИРОВАНИЕ

2 класс – 4 часа в неделю, 136 часов.

№	Тема предмета	Кол-во часов	Программное содержание	Дифференциация видов деятельности	
				Минимальный уровень	Достаточный уровень
Осень пришла- в школу пора – 20 часов					

1.	Стихотворение «Кончилось лето».	1	Восприятие стихотворения на слух, ответы на вопросы учителя. Расширение знаний о приметах осени. Формирование навыка чтения по слогам.	Воспринимают на слух стихотворение, отвечают на вопросы. Читают прямые открытые слоги и односложные слова. Читают словосочетания с отработанными словами. Называют приметы осени.	Воспринимают на слух стихотворение. Отвечают на вопросы к стихотворению. Читают плавно по слогам. Называют приметы осени. Соотносят строки стихотворения с иллюстрациями.
2.	«Игра в слова».	1	Формирование навыка чтения по слогам. Обобщение знаний о гласных буквах.	Читают по слогам. Называют гласные буквы.	Читают плавно по слогам. Находят в словах гласные буквы. Выразительно читают диалог.
3.	По В.Голявкину. Рассказ «Все куда-нибудь идут».	1	Знакомство с правилами поведения в школе. Восприятие текста на слух, ответы на вопросы учителя. Формирование навыка чтения по ролям.	Читают по слогам. Отвечают на вопросы учителя. Называют правила поведения по вопросам учителя. Рассматривают иллюстрацию. Соотносят содержание текста с иллюстрацией.	Читают по ролям с интонацией, соответствующей знакам препинания. Читают по слогам многосложные слова и слова со стечением согласных. Отвечают на вопросы к стихотворению. Называют правила поведения.
4.	Рассказ «Первый урок».	1	Восприятие текста на слух, ответы на вопросы учителя. Соотнесение иллюстрации с текстом Формирование навыка чтения по слогам.	Воспринимают на слух текст. Читают по слогам. Отвечают на вопросы учителя. Оценивают поведение персонажей, изображённых на иллюстрации, с опорой на вопросы	Воспринимают на слух текст. Отвечают на вопросы. Читают по слогам. Соотносят картинку с текстом. Устанавливают причинноследственные связи между поступками героев рассказа. Уясняют нравственный смысл понятия «правила поведения на уроке».
5.	Рассказ «Мы рисуем».	1	Ответы на вопросы к тексту, прочитанному учителем. Составление рассказа по иллюстрации.	Читают по слогам. Отвечают на вопросы учителя. Подбирают слова к иллюстрациям. Рисуют рисунок по тексту.	Читают плавно по слогам. Отвечают на вопросы к тексту. Графически иллюстрируют, составляют рассказы на темы

			Формирование навыка чтения.		иллюстраций.
6.	Я.Аким. Стихотворение «Грибной лес».	1	Определение основной мысли текста, прочитанного учителем. Подбор слов к иллюстрациям. Формирование навыка чтения.	Понимают основную мысль текста. Читают по слогам. Отвечают на вопросы учителя. Составляют предложения по сюжетным картинкам.	Определяют основную мысль. Отвечают на вопросы к тексту. Читают плавно по слогам. Подбирают слова к иллюстрациям. Устанавливают смысловые связи в тексте.
7.	«Игра в слова».	1	Ответы на вопросы к тексту, прочитанному учителем. Выделение и название согласных букв. Формирование навыка чтения по слогам. Соотнесение текста с иллюстрацией.	Отвечают на вопросы учителя к тексту. Называют согласные буквы. Читают по слогам. Соотносят текст с иллюстрацией.	Читают плавно по слогам. Отвечают на вопросы к тексту. Соотносят текст с иллюстрацией. Читают предложения с добавлением пропущенного слова.
8.	По В.Дурову. Сказка «Слон Бэби».	1	Восприятие текста на слух, ответы на вопросы учителя. Составление рассказа по иллюстрации. Формирование навыка чтения.	Воспринимают на слух текст. Читают по слогам. Отвечают на вопросы учителя с опорой на иллюстрации. Составляют рассказ с помощью учителя.	Воспринимают на слух текст. Отвечают на вопросы к тексту. Читают по слогам. Соотносят содержание текста с иллюстрацией. Коллективно обсуждают тему «Зачем я хожу в школу».
9.	Б.Заходер. Стихотворение «Птичья школа».	1	Повторение правил поведения на уроке. Подбор слов к иллюстрациям. Составление рассказа о правилах поведения на уроке.	Читают по слогам. Отвечают на вопросы учителя. Подбирают слова к картинкам с помощью учителя. Составляют короткий рассказ с помощью учителя.	Читают плавно по слогам. Отвечают на вопросы к тексту. Подбирают слова к картинкам. Выражают элементарные суждения и умозаключения. Составляют короткий рассказ о правилах поведения на уроке.

10.	По Н.Сладкову. Рассказ «Осенние подарки».	1	Восприятие сказки на слух, ответы на вопросы. Знакомство с приметами осени. Формирование навыка чтения. Составление рассказа по иллюстрации.	Воспринимают на слух сказку. Читают по слогам. Отвечают на вопросы учителя. Называют приметы осени. Составляют рассказ опорой на иллюстрации с помощью учителя.	Воспринимают сказку на слух. Отвечают на вопросы к тексту. Читают плавно по слогам. Составляют рассказ по картинке. Делают выборочный пересказ с опорой на сюжетные картинки и вопросы учителя.
11.	Рассказ «В парке».	1	Ответы на вопросы к тексту, прочитанному учителем. Соотнесение картинки с текстом, подбор слов из рассказа. Нахождение в тексте образных сравнений. Формулирование основной мысли текста. Формирование навыка чтения по слогам.	Воспринимают текст на слух, определяют основную мысль с помощью учителя. Читают по слогам. Отвечают на вопросы учителя. Соотносят картинку с текстом с помощью учителя.	Читают плавно по слогам. Отвечают на вопросы к тексту. Соотносят картинку с текстом, подбирая слова из рассказа. Находят в тексте образные сравнения. Устанавливают смысловые связи между эмоциональным состоянием героев рассказа и причинами, его вызвавшими.
12.	«Отгадай загадку».	1	Выделение и называние согласных букв. Чтение и отгадывание загадки. Соотнесение отгадки с картинками.	Выделяют согласные буквы с помощью учителя и называют их. Отгадывают загадки. Читают по слогам. Отвечают на вопросы учителя.	Читают по слогам. Отвечают на вопросы к тексту. Соотносят картинку с текстом. Отгадывают загадки. Читают предложения с добавлением пропущенной буквы или слова.
13.	М.Ивенсен. Стихотворение «Падают, падают листья».	1	Восприятие стихотворения на слух, ответы на вопросы учителя. Составление рассказа по иллюстрации. Формирование навыка чтения. Заучивание стихотворения наизусть.	Воспринимают текст на слух. Читают по слогам. Отвечают на вопросы учителя. Выразительно читают, с опорой на образец чтения учителя. Составляют рассказ по иллюстрации с помощью учителя.	Воспринимают текст на слух. Отвечают на вопросы к тексту. Читают плавно по слогам. Соотносят картинку с текстом. Определяют настроение стихотворения. Заучивают наизусть. Составляют рассказ по иллюстрации.

14.	По В.Корабельников у. Рассказ «Осенний лес».	1	Ответы на вопросы к тексту, прочитанному учителем. Правильное чтение трудных слов. Формирование навыка выборочного чтения. Составление рассказа по иллюстрации.	Слушают рассказ. Читают правильно трудные слова. Читают по слогам. Отвечают на вопросы учителя по содержанию текста. Составляют рассказ по иллюстрации по вопросам учителя.	Читают плавно по слогам. Отвечают на вопросы к тексту. Составляют рассказ по картинке. Читают текст выборочно с опорой на вопросы учителя. Выражают элементарные суждения и умозаключения.
15.	По К.Ушинскому. Рассказ «Всякой вещи свое место».	1	Восприятие текста на слух, ответы на вопросы учителя. Соотнесение картинки с текстом, подбор слов из рассказа. Формирование навыка чтения по слогам.	Воспринимают текст на слух. Читают по слогам. Отвечают на вопросы учителя. Уясняют смысл правил культуры поведения и необходимости их выполнения. Соотносят картинку с текстом, подбирают слова по вопросам учителя	Воспринимают текст на слух. Отвечают на вопросы к тексту. Читают плавно по слогам. Соотносят картинку с текстом. Подбирают слова. Формулируют элементарные суждения и умозаключения с опорой на вопросы. Уясняют смысл правил культуры поведения и необходимости их выполнения.
16.	«Игра в слова».	1	Знание и называние пар букв. Формирование навыка чтения по слогам. Соотнесение слов с иллюстрациями.	Называют буквы. Читают по слогам. Соотносят слова с иллюстрациями с помощью учителя.	Читают плавно по слогам. Соотносят слова с иллюстрациями. Соблюдают интонацию, соответствующую знаку препинания в конце предложения.
17.	Д.Летнева. Стихотворение «Хозяин в доме».	1	Восприятие стихотворения на слух, ответы на вопросы учителя. Подбор слов к иллюстрациям. Сравнение поступков героев стихотворения и героя рассказа К. Ушинского «Всякой вещи свое место».	Воспринимают на слух стихотворение. Читают по слогам. Отвечают на вопросы учителя. Подбирают слова к картинкам. Сравнивают поступки героев стихотворения и рассказа К. Ушинского.	Воспринимают текст на слух. Отвечают на вопросы к тексту. Читают плавно по слогам. Соотносят картинку с текстом. Устанавливают смысловые связи между поступками героя и их последствиями. Сравнивают поступки героев стихотворения

			Формирование навыка чтения.		и рассказа К. Ушинского.
18.	По В.Голявкину. Рассказ «Зачем дети ходят в школу?»	1	Ответы на вопросы к тексту, прочитанному учителем. Элементарная оценка поступков героев рассказа. Соотнесение картинки с текстом, подбор слов из рассказа. Формирование навыков чтения по слогам. Составление рассказа о школе с опорой на картинки.	Слушают рассказ. Читают по слогам. Отвечают на вопросы учителя. Соотносят слова с предметными картинками. Составляют рассказ о школе по сюжетным картинкам.	Читают плавно по слогам, используя вопросительную и повествовательную интонацию. Отвечают на вопросы к тексту. Подбирают слова. Составляют рассказ о школе. Обсуждают проблемный вопрос «Почему нужно учиться».
19.	Стихотворение «Игра в слова».	1	Знание и называние согласных букв. Чтение слогов и слов. Соотнесение текста с иллюстрациями. Составление предложений по сюжетным картинкам.	Называют согласные буквы. Читают по слогам. Соотносят текст с иллюстрациями. Читают считалки по слогам. Подбирают слова к картинкам с помощью учителя.	Называют буквы гласные и согласные. Читают слоги, слова и короткие предложения с акустически сходными согласными звуками. Составляют короткие предложения по сюжетным картинкам.
20.	По А.Тумбасову. Рассказ «Серый вечер». Обобщение по разделу «Осень пришла - в школу пора».	1	Ответы на вопросы к сказке, прочитанной учителем. Пересказ текста по вопросам учителя. Формирование навыка выборочного чтения. Составление рассказа по картинке про осень. Выполнение теста по разделу «Осень пришла - в	Слушают сказку. Читают по слогам. Отвечают на вопросы учителя. Составляют рассказ об осени по сюжетным картинкам с помощью учителя. Выполняют тест с помощью учителя. Отвечают на вопросы по разделу.	Отвечают на вопросы к тексту, используя выборочное чтение. Пересказывают по вопросам учителя. Составляют рассказ об осени. Устанавливают причинноследственные связи с опорой на вопросы. Выполняют тест самостоятельно. Отвечают на вопросы по разделу.

			школу пора». Ответы на вопросы по разделу.		
Почитаем- поиграем – 10 часов					
21.	По А.Шибяеву. Рассказ «Одна буква».	1	Восприятие текста на слух, ответы на вопросы учителя. Выделение главной мысли произведения. Формирование навыка участия в частично-поисковой беседе по тексту. Формирование навыка чтения.	Воспринимают текст на слух. Отвечают на вопросы учителя. Читают по слогам. Участвуют частично - поисковой беседе по тексту с опорой на вопросы учителя.	Читают плавно по слогам. Отвечают на вопросы к тексту. Участвуют в частично - поисковой беседе по тексту. Выделяют главную мысль произведения.
22.	А.Усачев. Стихотворение «Слоги».	1	Выразительное чтение стихотворения. Составление слов из слогов.	Читают по слогам. Составляют слова из слогов с помощью учителя. Уясняют нравственный смысл понятия «доброта».	Читают плавно по слогам. Самостоятельно составляют из слогов слова. Уясняют нравственный смысл понятия «доброта».
23.	Стихотворение «Игра в слова».	1	Правильное чтение слогов и слов. Отгадывание загадки, соотнесение отгадки с картинкой. Ответы на вопросы к тексту.	Читают по слогам слоги и слова. Отгадывают загадки. Соотносят с картинками. Отвечают на вопросы с помощью учителя.	Читают плавно по слогам. Отвечают на вопросы к тексту. Отгадывают загадки, соотносят с картинками.
24.	По С.Иванову. Сказка «Дразнилка».	1	Ответы на вопросы к тексту, прочитанному учителем. Подбор слов к иллюстрациям. Формирование навыка чтения.	Читают по слогам. Отвечают на вопросы к тексту с помощью учителя. Подбирают слова к иллюстрациям по вопросам учителя.	Читают плавно по слогам. Соотносят слова с картинками. Устанавливают смысловые связи между эмоциональным состоянием героев сказки и причиной, его вызвавшим.
25.	К.Чуковский. Стихотворение	1	Определение основной мысли текста,	Воспринимают на слух текст, определяют основную мысль с	Определяют основную мысль текста. Отвечают на вопросы к

	«Черепаша».		прочитанного учителем. Правильное чтение трудных слов. Составление рассказа по картинке.	помощью учителя. Правильно читают трудные слова. Читают по слогам. Отвечают на вопросы учителя.	тексту. Читают плавно по слогам. Составляют рассказ по картинке. Уясняют эмоциональное состояние героев сказки и причин, его вызвавших.
26.	Дж.Ривз. Стихотворение «Шумный БаБах».	1	Восприятие стихотворения текста на слух, ответы на вопросы учителя. Правильное чтение трудных слов. Составление рассказа по картинке.	Воспринимают текст на слух. Отвечают на вопросы учителя. Придумывают названия домашних животных с опорой на содержание стихотворения. Находят животных на картинке.	Читают плавно по слогам. Отвечают на вопросы к тексту. Читают трудные слова. Составляют рассказ по картинке. Придумывают названия домашних животных с опорой на содержание стихотворения.
27.	Л.Яхнин. Стихотворение «Если плачет кто-то рядом».	1	Восприятие стихотворения на слух, ответы на вопросы учителя. Правильное чтение трудных слов. Формирование навыка выразительного чтения. Соотнесение картинки с текстом.	Воспринимают стихотворение на слух. Отвечают на вопросы учителя. Читают по слогам трудные слова. Подбирают слова к картинкам с помощью учителя.	Читают плавно по слогам. Отвечают на вопросы к тексту. Соотносят картинку с текстом. Подбирают слова. Объясняют значения слов, образных сравнений с опорой на вопросы. Заучивают наизусть по выбору.
28.	Загадки про животных.	1	Выразительное чтение загадок. Отгадывание загадки. Нахождение отгадки на картинках.	Читают по слогам. Работают над интонационной выразительностью речи с помощью учителя. Отгадывают загадки, находят отгадки.	Читают плавно по слогам. Правильно передают тембровую окраску устной речи. Отгадывают загадки, соотносят с картинками.
29.	Стихотворение «Доскажи словечко».	1	Выразительное чтение стихотворения. Отгадывание загадки. Нахождение отгадки на картинках.	Читают по слогам. Работают над интонационной выразительностью речи с помощью учителя. Отгадывают загадки, находят отгадки.	Читают плавно по слогам. Отгадывают загадки, соотносят с картинками. Подбирают слова-рифмы. Правильно передают тембровую окраску устной речи. Составляют предложения по сюжетным картинкам с опорой

					на текст загадок.
30.	Сказка «Кто квакает, кто крикает, а кто каркает». Обобщение по разделу «Почитаем-поиграем».	1	Определение главной мысли сказки, прочитанной учителем. Ответы на вопросы. Выполнение теста по разделу «Почитаем-поиграем». Формирование навыка чтения. Пересказ по вопросам учителя.	Воспринимают текст на слух. Определяют главную мысль по вопросам учителя. Читают по слогам. Выполняют тест с помощью учителя. Составляют предложения к картинкам с помощью учителя.	Читают плавно по слогам. Отвечают на вопросы к тексту. Выделяют главную мысль произведения. Выполняют тест самостоятельно. Пересказывают по вопросам учителя. Называют глаголы звучания, использованные в тексте, составляют с ними предложения.
В гостях у сказки - 14 часов					
31.	Русская народная сказка «Лиса и волк».	1	Восприятие сказки на слух, ответы на вопросы учителя. Оценка поступков героев. Соотнесение текста с серией сюжетных картинок. Пересказ по вопросам учителя. Чтение по ролям с передачей тона героев сказки.	Воспринимают на слух сказку. Читают по слогам. Отвечают на вопросы учителя. Оценивают поступки героев с опорой на картинки. Показывают картинки к сказке. Составляют предложения к картинкам с помощью учителя.	Читают плавно по слогам. Оценивают поступки героев. Пересказывают по вопросам учителя. Определяют характер волка и лисы по поступкам и высказываниям. Устанавливают причинно-следственные связи в поведении героев сказки. Читают по ролям с передачей тона героев сказки.
32.	Русская народная сказка «Гуси и лиса».	1	Восприятие сказки на слух, определение главных героев. Формирование навыков чтения по ролям. Передача голосом интонации, соответствующие характеру героя. Пересказ сказки по вопросам учителя с опорой на	Слушают сказку. Отвечают на вопросы учителя. Составляют высказывания по сюжетным картинкам. Пересказывают с помощью учителя.	Читают по ролям, передавая голосом интонации, соответствующие характеру героя. Оценивают поступки героев. Пересказывают по вопросам учителя, опираясь на картинку. Составляют высказывания по сюжетным картинкам. Определяют характер героев сказки.

			картинку.		Выразительно читают реплики героев по образцу учителя.
33.	Русская народная сказка «Лиса и козел».	1	Ответы на вопросы сказки, прочитанной учителем, определение главных героев. Формирование навыков чтения по ролям. Пересказ сказки по сюжетным картинкам.	Воспринимают на слух сказку. Отвечают на вопросы учителя. Называют главных героев. Пробуют читать по ролям.	Читают плавно по слогам. Называют главных героев. Пересказывают по картинкам. Определяют характер героев сказки. Устанавливают причинноследственные связи между событиями, поведением героев и их характером. Передают голосом интонации, соответствующие характеру героя.
34.	По Л.Толстому. Сказка «Мышка вышла гулять».	1	Определение главной мысли сказки, прочитанной учителем. Оценка поступков героев. Соотнесение текста с картинкой. Пересказ по вопросам учителя. Чтение по ролям с вопросительной и восклицательной интонацией.	Слушают сказку, определяют главную мысль по вопросам учителя. Оценивают поступки героев с опорой на картинки. Соотносят текст с картинкой. Читают по слогам.	Читают по ролям. Оценивают поступки героев. Пересказывают по вопросам учителя. Читают по ролям с вопросительной и восклицательной интонацией. Уясняют правила безопасного поведения при встрече с незнакомцами.
35.	Стихотворение «Отгадай загадку».	1	Выразительное чтение и отгадывание загадки. Соотнесение отгадки с картинками. Рисование отгадки.	Отгадывают загадки и читают по слогам. Отвечают на вопросы учителя. Соотносят с картинками. Рисуют отгадки по трафарету.	Отгадывают загадки и выразительно читают с интонацией, соответствующей знакам препинания. Соотносят отгадки с картинками. Рисуют отгадки. Выполняют упражнения в словообразовании относительных прилагательных;

					согласовании прилагательных с существительными в мужском роде.
36.	Литовская сказка «Волк и баран».	1	Ответы на вопросы к сказке, прочитанной учителем. Оценка поступков героев. Соотнесение текста с картинкой. Пересказ по вопросам учителя.	Слушают сказку. Отвечают на вопросы. Читают по слогам. Участвуют в работе по оценке героев и событий с опорой на вопросы учителя и картинки. Пробуют пересказывать с помощью учителя.	Читают по ролям. Оценивают поступки героев. Соотносят текст с картинками. Пересказывают по вопросам учителя. Определяют характер героев сказки по их поступкам. Формулируют элементарные суждения и умозаключения с опорой на вопросы. Читают с соблюдением знаков препинания.
37.	По С.Прокофьевой. Сказка «Сказка о том, как зайцы испугали серого волка».	1	Определение главной мысли сказки, прочитанной учителем. Определение героев и оценка их поступков. Чтение по ролям. Соотнесение текста с картинками.	Воспринимают сказку на слух, определяют главную мысль по вопросам учителя. Участвуют в работе по оценке героев и событий с опорой на иллюстрации. Уясняют нравственный смысл правила не обижать тех, кто слабее.	Читают по ролям, определяют главную мысль. Оценивают поступки героев. Пересказывают по вопросам учителя. Устанавливают причинно-следственные связи между событиями, поведением героев и их характером. Передают голосом интонации, соответствующие характеру героя. Уясняют нравственный смысл правила не обижать тех, кто слабее.
38.	Литовская сказка «Рак и ворона».	1	Определение главной мысли сказки, прочитанной учителем. Определение героев и оценка их поступков. Выразительное	Слушают сказку. Определяют главную мысль с помощью учителя. Читают по слогам. Участвуют в работе по оценке героев и событий с опорой на вопросы учителя.	Читают по ролям, определяют главную мысль. Оценивают поступки героев. Пересказывают по вопросам учителя. Выявляют особенности характера героев

			чтение по ролям. Пересказ по вопросам учителя.	Работают над интонационной выразительностью речи.	сказки. Читают с восклицательной и вопросительной интонацией.
39.	Казахская сказка «Заяц и черепаха».	1	Восприятие сказки на слух ответы на вопросы. Определение главных героев. Выразительное чтение сказки. Составление предложений к картинкам.	Слушают сказку. Читают по слогам. Работают над интонационной выразительностью речи с помощью учителя. Отвечают на вопросы учителя. Участвуют в работе по оценке героев и событий с опорой на картинки.	Читают плавно по слогам. Называют главных героев. Пересказывают по картинкам. Оценивают поступки героев. Устанавливают причинно-следственные связи между событиями, поведением героев и их характером. Передают голосом интонации, соответствующие характеру героя.
40.	Мордовская сказка «Благодарный медведь».	1	Определение главной мысли сказки, прочитанной учителем. Определение героев и оценка их поступков. Пересказ сказки по картинке и вопросам учителя.	Воспринимают сказку на слух. Понимают смысл сказки. Читают по слогам. Отвечают на вопросы учителя. Участвуют в работе по оценке героев и событий с опорой на иллюстрации и вопросы учителя. Пробуют пересказывать сказку по картинке с помощью учителя.	Читают целыми словами, определяют главную мысль. Оценивают поступки героев. Пересказывают по вопросам учителя и картинке. Объясняют название сказки. Устанавливают причинно-следственные связи между событиями, поведением героев и их характером. Передают голосом интонации, соответствующие характеру героя.
41.	Стихотворение «Игра в слова».	1	Называние букв Ъ и ъ. Правильное чтение слов и предложений с буквами Ъ и ъ. Соотнесение текста с картинками.	Называют буквы Ъ и ъ. Читают по слогам. Подбирают слова к картинкам.	Читают слова с буквами Ъ и ъ. Соотносят текст с картинками. Читают целым словом ранее отработанные слова.
42.	Якутская сказка «Как	1	Ответы на вопросы к	Слушают сказку. Определяют	Читают плавно по слогам,

	белка и заяц друг друга не узнали».		сказке, прочитанной учителем. Определение главной мысли сказки. Формирование навыка чтения, ответы на вопросы. Соотнесение текста с картинками.	главную мысль с помощью учителя. Читают по слогам. Отвечают на вопросы учителя. Соотносят картинку со строчками из текста.	определяют главную мысль. Оценивают поступки героев. Соотносят текст с картинками. Устанавливают причинноследственные связи между событиями, поведением героев и их характером. Передают голосом интонации, соответствующие характеру героя.
43.	Армянская сказка «Волк и ягненок».	1	Восприятие сказки на слух, определение главной мысли. Формирование навыка чтения, ответы на вопросы. Называние героев, показывание их на картинках. Пересказ сказки по вопросам учителя.	Слушают и понимают текст сказки. Читают по слогам. Отвечают на вопросы учителя. Участвуют в работе по оценке героев и событий по вопросам учителя. Показывают героев на картинке. Пересказывают по вопросам учителя.	Читают плавно по слогам, определяют главную мысль. Оценивают поступки героев. Пересказывают по вопросам учителя и картинке. Объясняют смысл образного выражения. Выборочно читают с соблюдением пауз, восклицательной и повествовательной интонацией.
44.	Русская народная сказка «Умей обождать!» Обобщение по разделу «В гостях у сказки».	1	Ответы на вопросы к сказке, прочитанной учителем. Определение героев и оценка их поступков. Выполнение теста по разделу «В гостях у сказки». Пересказ сказки по картинке и вопросам учителя.	Воспринимают на слух сказку. Читают по слогам. Отвечают на вопросы учителя. Участвуют в работе по оценке героев и событий с опорой на вопросы учителя. Выполняют тест с помощью учителя. Пересказывают по вопросам учителя.	Читают плавно по слогам, определяют главную мысль. Оценивают поступки героев. Пересказывают по вопросам учителя и картинке. Устанавливают причинноследственные связи между событиями, поведением героев и их характером. Выполняют тест самостоятельно. Передают голосом интонации,

					соответствующие характеру героя.
Животные рядом с нами – 15 часов					
45.	Индийская сказка «Умная собака».	1	<p>Ответы на вопросы к сказке, прочитанной учителем. Называние главных героев.</p> <p>Выразительное чтение сказки. Составление предложений к картинкам.</p>	<p>Слушают сказку. Отвечают на вопросы учителя. Участвуют в работе по оценке героев и событий по сюжетным картинкам. Читают по слогам. Работают над интонационной выразительностью речи с помощью учителя.</p> <p>Устанавливают различия в отношении к собаке злого и доброго человека.</p>	<p>Читают плавно по слогам. Правильно передают тембровую окраску устной речи. Отвечают на вопросы к тексту. Соотносят текст с картинками. Обсуждают проблемную ситуацию «Как нужно относиться к бездомным животным?» Устанавливают различия в отношении к собаке злого и доброго человека.</p>
46.	Чтение стихотворений про животных.	1	<p>Выразительное чтение слов, соотнесение их с картинками. Чтение стихотворений про животных. Показ и название животных на картинках</p>	<p>Читают по слогам. Работают над интонационной выразительностью речи с помощью учителя.</p> <p>Показывают и называют животных на картинке.</p>	<p>Читают плавно по слогам. Называют животных, соотносят их с картинками. Уясняют признаки образных сравнений. Выразительно читают с восклицательной интонацией.</p>
47.	По Э.Шиму. Рассказ «Я домой пришла!».	1	<p>Ответы на вопросы к рассказу, прочитанному учителем. Выразительное чтение текста. Составление рассказа по картинке.</p>	<p>Слушают рассказ. Читают по слогам. Работают над интонационной выразительностью речи с помощью учителя. Отвечают на вопросы. Участвуют в беседе по содержанию прочитанного текста с привлечением личного опыта на тему «Домашние животные и человек».</p>	<p>Читают плавно по слогам, определяя тон голоса, необходимого для передачи эмоционального содержания. Отвечают на вопросы к тексту. Составляют рассказ по картинке. Участвуют в беседе по содержанию прочитанного текста с привлечением личного опыта на тему «Домашние животные и человек».</p>

48.	Русская народная присказка «Лошадка».	1	Восприятие сказки на слух, ответы на вопросы. Обучение навыку выразительного чтения, чтения по ролям. Соотнесение текста с картинками.	Воспринимают на слух стихотворение. Читают по слогам. Работают над интонационной выразительностью речи с помощью учителя. Отвечают на вопросы. Находят картинки к тексту. Оценивают поступок хозяина и лошади.	Читают по ролям. Правильно передают тембровую окраску устной речи. Отвечают на вопросы к тексту. Соотносят текст с картинками. Выясняют особенности речи хозяина лошади и соседа. Оценивают поступок хозяина и лошади.
49.	По Е.Чарушину. Рассказ «Кролики».	1	Ответы на вопросы к тексту, прочитанному учителем. Формирование навыка выразительного чтения. Составление рассказа по картинке про кроликов.	Слушают рассказ. Отвечают на вопросы по тексту. Читают по слогам. Работают над интонационной выразительностью речи с помощью учителя. Находят картинки к тексту и выбирают, что может съесть кролик. Составляют рассказ по вопросам учителя	Читают плавно по слогам, определяя тон голоса, необходимого для передачи эмоционального содержания. Отвечают на вопросы к тексту. Составляют рассказ по картинке про кроликов. Сравнивают кроликов и крольчих. Описывают кроликов по иллюстрации к вопросам. Свободно высказываются на тему «Чем можно угостить кролика?»
50.	В.Лифшиц. Стихотворение «Баран».	1	Восприятие рассказа на слух, определение главной мысли. Ответы на вопросы, название героев. Выразительное чтение. Составление рассказа по картинке.	Слушают рассказ, определяют главную мысль с помощью учителя. Читают по слогам. Работают над интонационной выразительностью речи с помощью учителя. Отвечают на вопросы. Находят картинки к тексту. Высказываются на тему «Что можно сделать из шерсти барана?».	Читают плавно по слогам. Определяют тон голоса, подходящего для передачи эмоционального содержания текста. Определяют главную мысль. Называют героев. Составляют рассказ по картинке. Высказываются на тему «Что можно сделать из шерсти барана?».
51.	Чтение стихотворений	1	Чтение слов и соотнесение	Читают по слогам. Работают над	Выразительно читают целыми

	про птиц.		их с картинками. Выразительное чтение стихотворения про птиц. Составление рассказа по картинкам.	интонационной выразительностью речи с помощью учителя. Отвечают на вопросы. Отгадывают загадки. Находят отгадки на картинках.	словами. Называют птиц. Составляют рассказ по картинкам. Отгадывают загадки через подбор слова-рифмы. Читают диалог с вопросительной и звательной интонацией.
52.	По Б.Житкову. Рассказ «Храбрый утенок».	1	Ответы на вопросы к сказке, прочитанной учителем. Формирование навыка выразительного чтения. Соотнесение текста с картинками.	Слушают сказку. Отвечают на вопросы учителя. Читают по слогам. Работают над интонационной выразительностью речи с помощью учителя. Составляют предложения к картинкам с помощью учителя.	Читают плавно по слогам, определяют главную мысль. Правильно передают тембровую окраску устной речи. Оценивают поступки героев. Соотносят текст с картинками. Уясняют переносный смысл слова «храбрецы». Устанавливают последовательность событий.
53.	По Э.Шиму. Рассказ «Всё умеют сами».	1	Восприятие рассказа на слух, ответы на вопросы. Нахождение в тексте подписи к картинке. Формирование навыка выразительного чтения.	Слушают рассказ. Отвечают на вопросы. Читают по слогам. Работают над интонационной выразительностью речи с помощью учителя. Называют птиц, изображённых на картинке.	Выразительно читают по слогам, определяют главную мысль. Определяют тон голоса, подходящего для передачи эмоционального содержания текста. Находят подписи к картинкам. Выделяют в тексте определения и сравнения для описания гусят. Выясняют смысл заголовка.
54.	М.Бородицкая. Стихотворение «Котенок».	1	Восприятие стихотворения на слух, ответы на вопросы. Формирование навыка выразительного чтения. Соотнесение слова текста с картинкой.	Слушают стихотворение. Отвечают на вопросы. Читают по слогам. Работают над интонационной выразительностью речи с помощью учителя. Составляют предложение к картинке с помощью учителя.	Читают выразительно, отвечают на вопросы. Правильно передают тембровую окраску устной речи. Соотносят слова с картинкой. Уясняют эмоциональное состояние героев

					и причин, которые их вызвали.
55.	Стихотворение «Игра в слова».	1	Правильное чтение слов и соотнесение их с картинками. Формирование навыка выразительного чтения. Самостоятельное рисование изображения к тексту.	Читают по слогам. Работают над интонационной выразительностью речи с помощью учителя. Называют предметы, изображённые на картинках. Соотносят их с текстом. Рисуют рисунок к тексту	Читают выразительно. Правильно передают тембровую окраску устной речи. Отвечают на вопросы. Соотносят слова с картинкой. Рисуют рисунок к тексту.
56.	По В.Сутееву. Сказка «Три котенка».	1	Определение главной мысли сказки, прочитанной учителем, название героев. Ответы на вопросы к тексту. Формирование навыка выразительного чтения Пересказ сказки по картинкам и вопросам учителя.	Слушают сказку, определяют главную мысль с помощью учителя. Читают по слогам. Работают над интонационной выразительностью речи с помощью учителя. Отвечают на вопросы. Составляют предложения к картинкам с помощью учителя. Пересказывают с опорой на вопросы учителя	Выразительно читают по ролям. Определяют тон голоса, подходящего для передачи эмоционального содержания текста. Определяют главную мысль. Оценивают поступки героев. Пересказывают по вопросам учителя и картинкам. Устанавливают последовательность событий.
57.	По К. Ушинскому. Рассказ «Петушок с семьей».	1	Восприятие сказки на слух, ответы на вопросы. Формирование навыка выразительного чтения. Выбор предложений в тексте и соотнесения их с картинками.	Слушают сказку. Отвечают на вопросы. Читают по слогам. Работают над интонационной выразительностью речи с помощью учителя. Называют героев сказки и показывают их на картинках.	Выразительно читают с интонацией, соответствующей знакам препинания. Отвечают на вопросы к тексту. Соотносят текст с картинками. Описывают персонаж по картинке и картиннографическому плану. Оценивают поступки героев сказки, устанавливают причинноследственные связи между характерами и поступками героев.
58.	Сказка «Упрямые козлята».	1	Определение главной мысли сказки, прочитанной	Слушают сказку, определяют главную мысль с помощью учителя.	Читают плавно по слогам, определяют главную мысль.

			учителем, называние героев. Формирование навыка чтения, ответы на вопросы. Соотнесение текста с картинками.	Читают по слогам. Отвечают на вопросы учителя. Участвуют в работе по оценке героев и событий по вопросам учителя. Соотносят текст с картинками по вопросам учителя	Отвечают на вопросы к тексту. Соотносят текст с картинками. Формулируют элементарные суждения и умозаключения. Оценивают поступки героев. Объясняют смысл выражения «Упрямство до добра не доводит».
59.	В.Лифшиц. Стихотворение «Пёс». Обобщение по разделу «Животные рядом с нами».	1	Восприятие стихотворения на слух. Выразительное чтение, ответы на вопросы. Соотнесение текста с картинками. Выполнение теста по разделу «Животные рядом с нами». Составление рассказа про собаку.	Слушают стихотворение. Читают по слогам. Работают над интонационной выразительностью речи с помощью учителя. Отвечают на вопросы. Находят картинки к тексту. Выполняют тест с помощью учителя. Коллективно формулируют доказательства, подтверждающие тезис «Собака – настоящий друг человека».	Читают выразительно стихотворение с побудительной интонацией, отвечают на вопросы. Соотносят слова с картинкой. Составляют рассказ. Выполняют тест по разделу самостоятельно. Коллективно выражают доказательства, подтверждающие тезис «Собака – настоящий друг человека».
Ой ты, зимушка - зима! – 16часов					
60.	Я.Аким. Стихотворение «Первый снег».	1	Ответы на вопросы к стихотворению, прочитанному учителем. Формирование навыка выразительного чтения. Составление рассказа по картинке.	Слушают стихотворение. Читают по слогам. Работают над интонационной выразительностью речи с помощью учителя. Отвечают на вопросы. Находят картинки к тексту. Составляют рассказ по картинке. Определяют настроение стихотворения.	Читают выразительно. Стихотворение с побудительной интонацией, отвечают на вопросы. Составляют рассказ по картинке. Уточняют значения слов посредством синонимических замен, объясняют образные сравнения. Определяют настроение стихотворения.
61.	По Э.Киселевой. Сказка «Большой Снег».	1	Ответы на вопросы к сказке, прочитанной учителем. Формирование	Слушают сказку. Отвечают на вопросы. Читают по слогам. Работают над интонационной	Читают выразительно. Правильно передают тембровую окраску устной речи., отвечают

			навыка выразительного чтения. Соотнесение текста с картинкой. Подбор признаков к слову «снег».	выразительностью речи с помощью учителя. Соотносят текст с картинкой. Описывают снег с опорой на картинку и вопросы учителя.	на вопросы. Соотносят слова с картинкой. Подбирают признаки к слову «снег». Участвуют в частичнопоисковой беседе по прочитанному тексту.
62.	По Н.Калининой. Рассказ «Снежный колобок».	1	Восприятие рассказа на слух, определение главной мысли. Формирование навыка выразительного чтения. Составление рассказа о зимних забавах.	Слушают рассказ. Отвечают на вопросы. Читают по слогам. Работают над интонационной выразительностью речи с помощью учителя. Находят картинки к тексту. Составляют рассказ о зимних забавах по картинкам.	Выразительно читают с интонацией, соответствующей знакам препинания, отвечают на вопросы. Составляют рассказ о зимних забавах. Устанавливают причинно-следственные связи между событиями рассказа.
63.	По С. Вангели. Сказка «Снеговик – новосел».	1	Определение основной мысли рассказа, прочитанного учителем, определение главных героев. Ответы на вопросы к тексту. Составление рассказа по картинке.	Слушают рассказ, определяют основную мысль с помощью учителя. Читают по слогам. Отвечают на вопросы. Находят картинки к тексту. Составляют предложение к картинке с помощью учителя. Составляют рассказ по вопросам учителя.	Читают плавно по слогам. Отвечают на вопросы. Называют главных героев. Составляют рассказ по картинке. Объясняют заголовок рассказа. Устанавливают причинно-следственные связи между настроением Снеговика и событиями, описанными в рассказе.
64.	По Е. Шведеру. Рассказ «Воробышкин домик».	1	Восприятие рассказа на слух, ответы на вопросы. Формирование навыка выразительного чтения. Составление рассказа по картинке о добрых делах.	Слушают рассказ, определяют основную мысль с помощью учителя. Читают по слогам. Работают над интонационной выразительностью речи с помощью учителя. Отвечают на вопросы. Находят картинки к тексту. Уясняют нравственный смысл добрых поступков, составляют рассказ по картинке.	Выразительно читают целыми словами, определяют главную мысль. Правильно передают тембровую окраску устной речи., отвечают на вопросы. Составляют рассказ о добрых делах. Оценивают поступок героини рассказа с обоснованием рассказа. Уясняют нравственный смысл

					добрых поступков.
65.	Г.Ладонщиков. Стихотворение «Зимние картинки».	1	Ответы на вопросы к стихотворению, прочитанному учителем. Формирование навыка выразительного чтения. Соотнесение картинки с текстом. Заучивание наизусть 1 части стихотворения.	Слушают стихотворение. Отвечают на вопросы. Читают по слогам. Работают над интонационной выразительностью речи с помощью учителя. Называют имена детей и говорят, кто чем занят. Соотносят картинку с текстом. Заучивают наизусть часть стихотворения.	Выразительно читают. Правильно передают тембровую окраску устной речи., отвечают на вопросы. Соотносят слова с картинкой. Заучивают наизусть. Устанавливают признаки сходства предметов на основе анализа образных сравнений текст.
66.	Е.Самойлова.Рассказ «Миша и Шура».	1	Восприятие рассказа на слух, определение главной мысли. Называние героев, оценка их поступков. Соотнесение картинки с текстом.	Слушают рассказ, определяют главную мысль с помощью учителя. Читают по слогам. Отвечают на вопросы учителя. Показывают на картинке главных героев, называют их имена. Соотносят картинки с текстом.	Читают плавно по слогам, определяют главную мысль. Оценивают поступки героев. Соотносят картинки с текстом. Оценивают взаимоотношения героев.
67.	Ш.Галиев. Стихотворение «Купили снег».	1	Восприятие стихотворения на слух, ответы на вопросы. Формирование навыка выразительного чтения. Составление рассказа о новогодней ёлке.	Слушают стихотворение. Отвечают на вопросы. Читают по слогам. Работают над интонационной выразительностью речи с помощью учителя. Называют новогодние игрушки для украшения ёлки, составляют рассказ по вопросам учителя.	Выразительно читают с интонацией, соответствующей знакам препинания, отвечают на вопросы. Составляют рассказ о новогодней ёлке. Уточняют смысл образного выражения.
68.	По Г.Юдину. Рассказ «Буратиный нос».	1	Умение определять главную мысль рассказа, прочитанного учителем. Ответы на вопросы. Пересказ текста по картинке и вопросам учителя.	Слушают рассказ, определяют главную мысль. Читают по слогам. Отвечают на вопросы учителя. Пересказывают по вопросам учителя.	Читают плавно по слогам, определяют главную мысль. Отвечают на вопросы к тексту. Пересказывают по картинке и вопросам учителя. Оценивают поступки героев рассказа с опорой на текст и вопросы.

69.	И.Токмакова. Стихотворение «Живи, елочка!».	1	Формирование навыка выразительного чтения. Ответы на вопросы. Соотнесение текста с картинками. Заучивание стихотворения наизусть.	Читают по слогам. Работают над интонационной выразительностью речи с помощью учителя. Отвечают на вопросы. Составляют предложения к картинкам с помощью учителя. Заучивают наизусть часть стихотворения.	Читают выразительно. Стихотворение с побудительной интонацией, отвечают на вопросы. Соотносят слова с картинкой. Заучивают наизусть. Устанавливают причинноследственные связи между событиями стихотворения.
70.	По В.Сутееву. Рассказ «Про ёлки».	1	Ответы на вопросы к тексту, прочитанному учителем. Чтение по слогам. Составление рассказа о новогоднем празднике	Слушают рассказ. Читают по слогам. Отвечают на вопросы. Соотносят картинки с текстом. Составляют рассказ о новогоднем празднике с помощью учителя.	Читают выразительно. Правильно передают тембровую окраску устной речи, отвечают на вопросы.
71.	По В.Голявкину. Рассказ «Коньки купили не напрасно».	1	Восприятие рассказа на слух, определение главной мысли. Определение главных героев, оценка их поступков. Пересказ текста по картинкам и вопросам учителя.	Слушают рассказ, определяют главную мысль с помощью учителя. Читают по слогам. Отвечают на вопросы учителя. Участвуют в работе по оценке героев и событий. Показывают на картинке главных героев, пересказывают по вопросам учителя.	Читают плавно по слогам. Называют главных героев, оценивают их поступки. Пересказывают по картинкам и вопросам учителя. Уясняют нравственный смысл оказания помощи товарищам, которые смущаются, проявляют нерешительность.
72.	По М.Пляцковскому. Сказка «Ромашки в январе».	1	Ответы на вопросы к сказке, прочитанной учителем. Чтение по слогам. Составление рассказа по картинке.	Слушают сказку. Отвечают на вопросы. Читают по слогам. Называют героев сказки и показывают их на картинках. Составляют предложения к картинкам с помощью учителя.	Читают плавно по слогам. Называют главных героев. Составляют рассказ по картинке. Устанавливают причинноследственные связи между событиями и настроением героев.
73.	Русская народная	1	Восприятие сказки на слух,	Слушают сказку, называют героев.	Читают плавно по слогам.

	сказка «Мороз и Заяц».		определение героев. Ответы на вопросы. Чтение по слогам. Пересказ сказки по вопросам учителя.	Отвечают на вопросы учителя. Пересказывают с помощью учителя по картинкам.	Называют главных героев, оценивают их поступки. Пересказывают по вопросам учителя. Составляют характеристику героя сказки с опорой на вопросы.
74.	Литовская народная песенка «Вьюга».	1	Восприятие песни на слух. Выразительное чтение по ролям. Соотнесение картинки с текстом.	Слушают песенку. Читают по слогам. Работают над интонационной выразительностью речи с помощью учителя. Отвечают на вопросы. Показывают на картинке главных героев. Соотносят с текстом.	Выразительно читают по ролям. Определяют тон голоса, подходящего для передачи эмоционального содержания текста. Отвечают на вопросы. Соотносят картинку с текстом.
75.	По Г.Скребицкому. Рассказ «На лесной полянке». Обобщение по разделу «Ой ты, зимушка-зима!».	1	Определение главной мысли сказки, прочитанной учителем. Чтение по слогам. Составление рассказа по картинке о жизни животных зимой. Выполнение теста по разделу «Ой ты, зимушка-зима!».	Слушают сказку, определяют главную мысль с помощью учителя. Читают по слогам. Отвечают на вопросы. Выполняют тест с помощью учителя. Называют животных и показывают их на картинке, составляют рассказ про животных.	Читают плавно по слогам, определяют главную мысль. Отвечают на вопросы к тексту. Составляют рассказ по картинке о жизни животных. Объясняют образные сравнения. Выполняют тест по разделу самостоятельно.
Что такое хорошо и что такое плохо – 17 часов					
76.	По А. Митту. Рассказ «Коля заболел».	1	Определение основной мысли рассказа, прочитанного учителем. Определение героев, оценка их поступков. Формирование навыка выразительного чтения. Соотнесение картинки с текстом.	Слушают рассказ, определяют главную мысль с помощью учителя. Называют имя главного героя и показывают его на картинке. Читают по слогам. Работают над интонационной выразительностью речи с помощью учителя. Соотносят картинки с текстом.	Читают плавно по слогам, определяют главную мысль. Отвечают на вопросы к тексту. Соотносят картинки с текстом. Оценивают поступки героя рассказа. Объясняют формулировку вывода.

77.	Д.Летнева. Стихотворение «Подружки рассорились».	1	Восприятие стихотворения на слух, ответы на вопросы. Чтение по слогам. Соотнесение картинки с текстом.	Слушают стихотворение. Читают по слогам. Отвечают на вопросы. Подбирают предложения к картинкам с помощью учителя.	Читают выразительно с побудительной интонацией. Отвечают на вопросы. Соотносят картинки с текстом. Выразительно читают диалог после предварительного разбора.
78.	По В.Голявкину. Рассказ «Вязальщик».	1	Ответы на вопросы рассказа, прочитанного учителем. Определение главных героев, оценка их поступков. Подбор к картинкам предложения из текста. Чтение по слогам.	Слушают рассказ. Отвечают на вопросы учителя. Участвуют в работе по оценке героев и событий с опорой на картинки и вопросы учителя. Подбирают слова из текста к картинкам с помощью учителя.	Читают плавно по слогам. Отвечают на вопросы. Называют главных героев, оценивают их поступки. Подбирают к картинкам предложения.
79.	Г. Ладонщиков. Стихотворение «Самокат».	1	Восприятие стихотворения на слух, ответы на вопросы. Чтение по слогам. Подбор предложений к картинке. Заучивание наизусть части стихотворения.	Слушают стихотворение. Читают по слогам. Отвечают на вопросы. Соотносят картинки с текстом. Формулируют несложные выводы и умозаключения о правильном отношении к делу. Заучивают наизусть часть стихотворения.	Читают выразительно с интонацией, соответствующей знакам препинания, отвечают на вопросы. Соотносят слова с картинкой. Заучивают наизусть. Формулируют несложные выводы и умозаключения о правильном отношении к делу.
80.	По Э. Киселевой. Рассказ «Скамейка, прыгуныгвоздики и Алик».	1	Определение главной мысли рассказа, прочитанного учителем. Определение главных героев, оценка их поступков. Пересказ с опорой на вопросы учителя и картинки.	Слушают рассказ, определяют главную мысль с помощью учителя. Участвуют в работе по оценке героев и событий с опорой на вопросы учителя и картинки. Пересказывают с помощью учителя.	Читают плавно по слогам, определяют главную мысль. Называют главных героев, оценивают их поступки. Пересказывают по вопросам учителя и картинкам. Устанавливают причинноследственные связи между поступками героя и их результатом.

81.	По Е.Пермяку. Рассказ «Торопливый ножик».	1	Восприятие рассказа на слух, ответы на вопросы. Чтение по слогам. Соотнесение картинки с текстом.	Слушают рассказ, отвечают на вопросы. Называют имена главных героев и находят их на картинке. Соотносят картинку с текстом, читают по слогам.	Читают плавно по слогам. Отвечают на вопросы. Соотносят картинки с текстом. Оценивают поведение героя рассказа, определяют черты характера, проявившиеся в его поступках.
82.	По В.Сухомлинскому Рассказ «Вьюга».	1	Определение главной мысли рассказа, прочитанного учителем. Чтение по слогам, ответы на вопросы. Подбор к картинке предложения из текста.	Слушают рассказ, определяют главную мысль с помощью учителя. Отвечают на вопросы. Читают по слогам. Подбирают к картинке предложения из текста с помощью учителя.	Читают плавно по слогам, определяют главную мысль. Отвечают на вопросы к тексту. Соотносят картинки с текстом. Объясняют готовую формулировку основной мысли с опорой на вопросы и текст рассказа.
83.	По И.Бутмину. Рассказ «Трус».	1	Восприятие рассказа на слух, называние главных героев. Подбор предложений из текста к картинкам. Формирование навыка выразительного чтения.	Слушают рассказ, называют главных героев. Читают по слогам. Работают над интонационной выразительностью речи с помощью учителя. Отвечают на вопросы. Участвуют в работе по оценке героев и событий с опорой на вопросы учителя и картинки.	Выразительно читают по слогам. Определяют тон голоса, подходящего для передачи эмоционального содержания текста, определяют главную мысль. Отвечают на вопросы к тексту. Соотносят картинки с текстом. Сравнивают героев по характеру и поступкам.
84.	По В.Голявкину. Рассказ «Как я под партой сидел».	1	Ответы на вопросы к рассказу, прочитанному учителем. Определение героев, оценка их поступков. Пересказ с опорой на картинки и вопросы учителя.	Слушают рассказ. Отвечают на вопросы учителя. Участвуют в коллективной работе по оценке поступков героев с опорой на картинки. Пересказывают с помощью учителя.	Читают плавно по слогам. Называют главных героев, оценивают их поступки. Пересказывают с опорой на картинки и вопросы учителя. Формулируют элементарные суждения и умозаключения.
85.	Б.Заходер.	1	Восприятие стихотворения	Слушают стихотворение. Отвечают	Читают выразительно с

	Стихотворение «Петя мечтает».		на слух, ответы на вопросы. Формирование навыка выразительного чтения. Соотнесение текста с картинками.	на вопросы. Читают по слогам. Работают над интонационной выразительностью речи с помощью учителя. Соотносят картинки с текстом. Уясняют значение положительного отношения к учебе.	побудительной интонацией. Отвечают на вопросы. Соотносят картинки с текстом. Продолжают высказывания о мечтах героя стихотворения. Составляют советы об отношении к учебе. Уясняют значение положительного отношения к учебе.
86.	По В.Витка. Рассказ «Мёд в кармане».	1	Восприятие рассказа на слух, называние главных героев. Ответы на вопросы. Соотнесение картинки с текстом. Чтение по слогам.	Слушают рассказ. Отвечают на вопросы учителя. Участвуют в коллективной работе по оценке поступков героев с опорой на картинки. Подбирают к картинке предложения из текста с помощью учителя. Читают по слогам.	Читают плавно по слогам. Называют главных героев, оценивают их поступки. Соотносят картинки с текстом. Уясняют смысл правил дружбы и достойного поведения.
87.	По В.Донниковой. Рассказ «Канавка».	1	Определение рассказа, прочитанного учителем, называние главных героев. Ответы на вопросы. Соотнесение картинки с текстом. Чтение по слогам.	Слушают рассказ, определяют главную мысль по вопросам учителя. Отвечают на вопросы учителя. Участвуют в работе по оценке героев и событий по картинкам. Уясняют смысл правил дружбы и достойного поведения. Читают по слогам.	Читают плавно по слогам. Определяют главную мысль. Называют главных героев, оценивают их поступки. Соотносят картинки с текстом. Уясняют нравственный смысл скромности.
88.	Узбекская сказка «Назло Солнцу»	1	Восприятие сказки на слух, ответы на вопросы. Определение героев, оценка их поступков. Пересказ с опорой на картинки и вопросы учителя.	Слушают сказку. Отвечают на вопросы учителя. Участвуют в работе по оценке героев и событий по вопросам учителя. Пересказывают по картинкам.	Читают плавно по слогам. Называют главных героев, оценивают их поступки. Пересказывают с опорой на картинки и вопросы учителя.
89.	А.Барто.	1	Восприятие стихотворения	Воспринимают на слух	Читают выразительно с

	Стихотворение «Мостки».		на слух, ответы на вопросы учителя. Составление рассказа о добрых делах. Формирование навыка выразительного чтения.	стихотворение. Отвечают на вопросы. Читают по слогам. Работают над интонационной выразительностью речи с помощью учителя. Называют добрые дела. Сравнивают поступки героев рассказа «Канавка» и стихотворения	интонацией, соответствующей знакам препинания, отвечают на вопросы. Соотносят картинки с текстом. Составляют рассказ о добрых делах. Уясняют нравственный смысл заботливого отношения к людям. Сравнивают поступки героев рассказа «Канавка» и стихотворения.
90.	По М.Дружининой. Рассказ «Песенка обо всем».	1	Восприятие рассказа на слух, называние главных героев. Ответы на вопросы. Соотнесение картинки с текстом. Чтение по слогам.	Слушают рассказ. Отвечают на вопросы. Соотносят картинки с текстом. Читают по слогам. Уясняют смысл ответственного отношения к учебе.	Читают целыми словами. Называют главных героев, оценивают их поступки. Соотносят картинки с текстом. Высказывают личное отношение к герою рассказа с обоснованием своего мнения. Уясняют смысл ответственного отношения к учебе.
91.	Л.Квитко. Стихотворение «Лемеле хозяйничает».	1	Восприятие стихотворения на слух, ответы на вопросы учителя. Подбор слов. Формирование навыка выразительного чтения.	Воспринимают на слух стихотворение. Отвечают на вопросы. Подбирают слова к картинкам из текста с помощью учителя. Читают по слогам. Работают над интонационной выразительностью речи с помощью учителя.	Читают выразительно с побудительной интонацией. Отвечают на вопросы. Соотносят картинки с текстом. Подбирают к картинкам слова из текста. Сравнивают порученные и выполненные дела.
92.	По И.Туричину. Рассказ «Неряха». Обобщение по разделу «Что такое хорошо и что такое	1	Определение главной мысли рассказа, прочитанного учителем, называние главных героев. Ответы на вопросы.	Слушают рассказ, определяют главную мысль по вопросам учителя. Отвечают на вопросы учителя. Соотносят текст с картинками.	Читают целыми словами, определяют главную мысль. Называют главных героев, оценивают их поступки. Пересказывают с опорой на

	плохо»		Выполнение теста по разделу «Что такое хорошо и что такое плохо». Соотнесение картинки с текстом. Пересказ по картинкам.	Выполняют тест с помощью учителя. Участвуют в работе по оценке героев и событий с опорой на картинки.	картинки. Выполняют тест самостоятельно. Уясняют понятия «невоспитанный», «неряха». Устанавливают смысловые связи между поступками героя и их последствиями.
Весна идёт! – 19 часов					
93.	Я.Аким. Стихотворение «Март».	1	Восприятие стихотворения на слух, ответы на вопросы учителя. Формирование навыка выразительного чтения. Заучивание наизусть.	Воспринимают на слух стихотворение. Отвечают на вопросы. Соотносят картинки с текстом. Слушают рассказ, определяют главную мысль по вопросам учителя. Читают по слогам. Работают над интонационной выразительностью речи с помощью учителя. Заучивают наизусть часть стихотворения.	Читают выразительно с интонацией, соответствующей знакам препинания. Отвечают на вопросы. Соотносят картинки с текстом. Заучивают наизусть. Высказывают собственное отношение к весне.
94.	По Ю.Ковалю. Рассказ «Невидимка».	1	Определение главной мысли рассказа, прочитанного учителем, название главных героев. Ответы на вопросы. Соотнесение картинки с текстом. Чтение по слогам.	Слушают рассказ, определяют главную мысль по вопросам учителя. Отвечают на вопросы. Называют главных героев, находят их на картинке. Соотносят картинку с текстом. Читают по слогам.	Читают целыми словами., определяют главную мысль. Называют главных героев, оценивают их поступки. Соотносят картинки с текстом. Устанавливают причинноследственные связи между звуками и природными явлениями; поведением и чертами характера героя.
95.	В.Берестов. Стихотворение «Праздник мам».	1	Восприятие стихотворения на слух, ответы на вопросы учителя. Формирование	Воспринимают на слух стихотворение. Отвечают на вопросы. Читают по слогам.	Читают выразительно с побудительной интонацией. Отвечают на вопросы.

			навыка выразительного чтения.	Работают над интонационной выразительностью речи с помощью учителя. Называют подарки, которые можно подарить маме на праздник.	Соотносят картинки с текстом. Составляют рассказы на тему «Как я поздравил маму с 8 марта».
96.	По В.Драгунскому. Рассказ «Подарок к празднику».	1	Определение главной мысли рассказа, прочитанного учителем, название главных героев. Ответы на вопросы. Соотнесение картинки с текстом. Пересказ по картинкам. Составление рассказа о празднике.	Слушают рассказ, определяют главную мысль по вопросам учителя. Отвечают на вопросы учителя. Участвуют в работе по оценке героев и событий по картинке. Пересказывают по вопросам учителя. Уясняют смысл подготовки и вручения подарков к праздникам.	Читают целыми словами, определяют главную мысль. Называют главных героев, оценивают их поступки. Пересказывают по картинкам. Составляют рассказ. Оценивают поступки героев рассказа. Уясняют смысл подготовки и вручения подарков к праздникам.
97.	Бурятская сказка «Снег и заяц».	1	Восприятие сказки на слух, ответы на вопросы. Формирование навыка выразительного чтения. Соотнесение текста с картинкой. Пересказ по вопросам учителя.	Слушают сказку. Отвечают на вопросы. Читают по слогам. Работают над интонационной выразительностью речи с помощью учителя. Подбирают слова из текста к картинкам с помощью учителя. Пересказывают по вопросам учителя.	Читают целыми словами. Определяют тон голоса, подходящего для передачи эмоционального содержания текста, определяют главную мысль. Отвечают на вопросы к тексту. Соотносят картинки с текстом. Пересказывают по картинкам. Устанавливают причинно-следственные связи между событиями и настроением героя.
98.	Г.Ладонщиков. Стихотворение «Помощники весны».	1	Восприятие стихотворения на слух, ответы на вопросы учителя. Формирование навыка выразительного чтения.	Воспринимают на слух стихотворение. Отвечают на вопросы. Читают по слогам. Работают над интонационной выразительностью речи с помощью	Читают выразительно с побудительной интонацией. Отвечают на вопросы. Соотносят картинки с текстом. Составляют короткий рассказ по

				учителя. Называют главных героев, находят их на картинке.	сюжетной картинке. Определяют характер стихотворения и обосновывают свой выбор.
99.	По М.Пришвину. Рассказ «Лягушонок».	1	Определение главной мысли рассказа, прочитанного учителем, название главных героев. Ответы на вопросы. Соотнесение картинки с текстом. Пересказ по картинкам.	Слушают рассказ, определяют главную мысль по вопросам учителя. Отвечают на вопросы учителя. Участвуют в работе по оценке героев и событий с опорой на вопросы учителя. Соотносят картинку с текстом, пересказывают с помощью учителя.	Читают целыми словами, определяют главную мысль. Называют главных героев. Соотносят картинки с текстом. Пересказывают по картинкам. Устанавливают причинноследственные связи между событием и текстом.
100.	Г.Ладонщиков. Стихотворение «Весна».	1	Восприятие стихотворения на слух, ответы на вопросы учителя. Формирование навыка выразительного чтения.	Воспринимают на слух стихотворение. Отвечают на вопросы. Читают по слогам. Работают над интонационной выразительностью речи с помощью учителя. Подбирают слова к картинкам из текста с помощью учителя.	Читают выразительно с синтаксическими паузами и эмоциональной окраской. Отвечают на вопросы. Соотносят картинки с текстом. Объясняют переносный смысл выражения.
101.	По Е.Чарушину. Рассказ «Барсук».	1	Определение главной мысли рассказа, прочитанного учителем, название главных героев. Ответы на вопросы. Соотнесение картинки с текстом. Пересказ по картинкам.	Слушают рассказ, определяют главную мысль по вопросам учителя. Отвечают на вопросы учителя. Участвуют в работе по оценке героев и событий с опорой на картинки. Пересказывают по картинкам с помощью учителя.	Читают целыми словами, определяют главную мысль. Называют главных героев. Пересказывают по картинкам. Называют животных, впадающих в зимнюю спячку. Устанавливают причинноследственные связи в поведении барсука.
102.	С.Маршак. Стихотворение «Весенняя песенка».	1	Восприятие стихотворения на слух, ответы на вопросы учителя. Формирование	Воспринимают на слух стихотворение. Отвечают на вопросы. Читают по слогам.	Читают выразительно. Определяют тон голоса, подходящего для передачи

			навыка выразительного чтения.	Работают над интонационной выразительностью речи с помощью учителя. Называют приметы весны с помощью учителя.	эмоционального содержания текста, определяют главную мысль. Отвечают на вопросы. Соотносят картинки с текстом. Называют приметы весны.
103.	По И.СоколовуМикитову. Рассказ «На краю леса».	1	Восприятие рассказа на слух, называние главных героев. Ответы на вопросы. Соотнесение картинки с текстом. Чтение по слогам.	Слушают рассказ, определяют главную мысль по вопросам учителя. Отвечают на вопросы учителя. Соотносят картинку с текстом. Читают по слогам. Уясняют смысл заботливого отношении матери к ребенку.	Читают целыми словами с интонацией, соответствующей знакам препинания. Называют главных героев, оценивают их поступки. Пересказывают по картинкам. Составляют предложения с заданными словосочетаниями. Уясняют смысл заботливого отношении матери к ребенку.
104.	По В. Голявкину. Рассказ «Подходящая вещь».	1	Определение главной мысли рассказа, прочитанного учителем, называние главных героев, оценка их поступков. Ответы на вопросы. Соотнесение картинки с текстом. Пересказ по вопросам учителя и картинкам.	Слушают рассказ, определяют главную мысль по вопросам учителя. Отвечают на вопросы учителя. Участвуют в работе по оценке героев и событий с опорой на картинки. Пересказывают по картинкам с помощью учителя.	Читают целыми словами, определяют главную мысль. Называют главных героев. Оценивают их поступки. Отвечают на вопросы к тексту. Соотносят картинки с текстом. Пересказывают по картинкам и вопросам учителя.
105.	М.Пляцковский. Стихотворение «Деньки стоят погожие...».	1	Восприятие стихотворения на слух, ответы на вопросы учителя. Формирование навыка выразительного чтения.	Воспринимают на слух стихотворение. Отвечают на вопросы. Читают по слогам. Работают над интонационной выразительностью речи с помощью учителя.	Читают выразительно с интонацией, соответствующей знакам препинания. Отвечают на вопросы. Соотносят картинки с текстом. Находят образные сравнения в тексте. Подбирают синонимические замены,

					определяют настроение стихотворения.
106.	По С.Козлову. Сказка «Ручей и камень».	1	Восприятие рассказа на слух, называние главных героев. Ответы на вопросы. Составление предложений к картинкам. Пересказ по вопросам учителя и картинкам.	Слушают рассказ. Отвечают на вопросы учителя. Участвуют в работе по оценке героев и событий по картинкам. Подбирают предложения к картинкам с помощью учителя. Пересказывают с помощью учителя.	Читают целыми словами, определяют главную мысль. Отвечают на вопросы к тексту. Соотносят картинки с текстом. Пересказывают по картинкам и вопросам учителя. Устанавливают последовательность событий и их причинно-следственные связи.
107.	Русская народная сказка «Как птицы лису проучили».	1	Определение главной мысли сказки, прочитанной учителем, ответы на вопросы. Формирование навыка выразительного чтения. Соотнесение текста с картинкой. Пересказ по вопросам учителя.	Слушают сказку, определяют главную мысль. Отвечают на вопросы. Подбирают слова к картинкам. Оценивают отношения героев сказки. Читают по слогам. Работают над интонационной выразительностью речи с помощью учителя. Пересказывают с помощью учителя.	Читают целыми словами выразительно, правильно определяют тембровую окраску устной речи, определяют главную мысль. Отвечают на вопросы к тексту. Соотносят картинки с текстом. Пересказывают по вопросам учителя. Объясняют заголовок текста. Оценивают отношения героев сказки.
108.	По Т.Шарыгиной. Сказка «Вкусный урок».	1	Восприятие сказки на слух, ответы на вопросы. Формирование навыка выразительного чтения. Соотнесение текста с картинкой. Пересказ по вопросам учителя.	Слушают сказку. Отвечают на вопросы. Называют животных, изображённых на картинке, составляют предложение с помощью учителя. Читают по слогам. Работают над интонационной выразительностью речи с помощью учителя. Пересказывают с помощью учителя.	Читают целыми словами выразительно, определяют главную мысль. Определяют тон голоса, необходимого для передачи эмоционального содержания текста. Отвечают на вопросы к тексту. Соотносят картинки с текстом. Пересказывают по вопросам

					учителя. Объясняют заголовок текста.
109.	С.Косенко. Стихотворение «Почему скворец веселый?».	1	Восприятие стихотворения на слух, ответы на вопросы учителя. Формирование навыка выразительного чтения.	Слушают стихотворение. Читают по слогам с побудительной интонацией. Отвечают на вопросы. Называют птиц, изображённых на картинке.	Читают выразительно с побудительной интонацией. Отвечают на вопросы. Соотносят картинки с текстом. Подбирают синонимические замены.
110.	Э.Шим. Рассказ «Храбрый птенец»	1	Определение основной мысли сказки, прослушанной учителем, название главных героев. Ответы на вопросы. Чтение по ролям. Подбор предложений к картинкам. Пересказ по вопросам учителя и картинкам.	Слушают сказку, определяют основную мысль. Отвечают на вопросы учителя. Участвуют в работе по оценке героев и событий с опорой на картинки. Подбирают слова из текста к картинкам. Пересказывают с помощью учителя.	Читают целыми словами по ролям. Называют главных героев, оценивают их поступки. Подбирают предложения к картинкам. Пересказывают по картинкам и вопросам учителя. Элементарно оценивают поведение персонажа рассказа.
111.	По М.Быкову. Рассказ «Кому пригодилась старая Митина шапка». Обобщение по разделу «Весна идёт!».	1	Восприятие рассказа на слух, название главных героев. Ответы на вопросы. Чтение по ролям. Подбор предложений к картинкам. Выполнение теста по разделу «Весна идёт!». Пересказ по вопросам учителя и картинкам.	Слушают рассказ. Называют главных героев. Читают по слогам. Отвечают на вопросы учителя. Составляют предложения к картинкам с помощью учителя. Выполняют тест с помощью учителя. Пересказывают по вопросам учителя.	Читают целыми словами по ролям. Называют главных героев, оценивают их поступки. Подбирают предложения к картинкам. Пересказывают по картинкам и вопросам учителя. Выполняют тест самостоятельно. Устанавливают причинно-следственные связи в поведении героев рассказа.
Чудесное рядом – 13 часов					
112.	По Г.Цыферову. Сказка «Лосёнок».	1	Определение главной мысли рассказа, прочитанного учителем,	Слушают рассказ, определяют главную мысль. Читают по слогам. Отвечают на вопросы учителя.	Читают целыми словами по ролям, отвечают на вопросы. Называют главных героев,

			называние главных героев. Ответы на вопросы. Чтение по ролям. Подбор предложений к картинкам. Пересказ по вопросам учителя и картинкам.	Участвуют в работе по оценке героев и событий с опорой на картинку. Подбирают слова из текста к картинкам с помощью учителя. Пробуют читать по ролям.	оценивают их поступки. Подбирают предложения к картинкам. Пересказывают по картинкам и вопросам учителя. Устанавливают смысловые связи.
113.	О.Дриз. Стихотворение «Игра».	1	Восприятие стихотворения на слух, ответы на вопросы учителя. Формирование навыка выразительного чтения.	Воспринимают на слух стихотворение. Читают по слогам выразительно. Работают над интонационной выразительностью речи с помощью учителя. Отвечают на вопросы. Участвуют в проведении игр «Вижу – не вижу», «Что изменилось?».	Читают выразительно с побудительной интонацией. Отвечают на вопросы. Соотносят картинки с текстом. Участвуют в проведении игр «Вижу – не вижу», «Что изменилось?».
114.	Г.Цыферов. Сказка «Удивление первое».	1	Восприятие рассказа на слух, называние главных героев. Ответы на вопросы. Чтение по ролям. Подбор предложений к картинкам. Пересказ по вопросам учителя и картинкам.	Слушают рассказ. Отвечают на вопросы учителя. Участвуют в работе по оценке героев и событий с опорой на картинку и вопросы учителя. Подбирают слова к картинкам. Читают по слогам. Уясняют эмоциональные состояния героя и причин, которые их вызвали.	Читают целыми словами по ролям с интонацией, соответствующей знакам препинания. Называют главных героев, оценивают их поступки. Пересказывают по картинкам и вопросам учителя. Уясняют эмоциональные состояния героя и причин, которые их вызвали.
115.	По Г. Снегиреву. Рассказ «Осьминожек».	1	Определение главной мысли рассказа, прочитанного учителем, называние главных героев. Ответы на вопросы. Подбор предложений к картинкам. Пересказ по вопросам учителя и картинкам.	Слушают рассказ, определяют главную мысль с помощью учителя. Читают по слогам. Отвечают на вопросы учителя. Называют главных героев, показывают их на картинке. Пересказывают с помощью учителя.	Читают целыми словами по ролям. Определяют тон голоса, подходящего для передачи эмоционального содержания текста. Называют главных героев, оценивают их поступки. Пересказывают по картинкам и вопросам учителя. Описывают персонажа по вопросам.

					Устанавливают причинно-следственные связи.
116	По С.Козлову. Рассказ «Друзья».	1	Восприятие рассказа на слух, называние главных героев, оценка их поступков. Ответы на вопросы. Соотнесение картинки с текстом. Пересказ по вопросам учителя и картинкам. Составление рассказа о животных.	Слушают рассказ. Отвечают на вопросы учителя. Участвуют в работе по оценке героев и событий с опорой на картинки. Подбирают из текста слова к картинкам с помощью учителя. Учатся пересказывать с помощью учителя.	Читают целыми словами. Называют главных героев, оценивают их поступки. Пересказывают по картинкам и вопросам учителя. Элементарно оценивают отношения персонажей рассказа, описывают их поведение.
117.	По С.Козлову. Сказка «Необыкновенная весна».	1	Определение основной мысли рассказа, прочитанного учителем, называние главных героев, оценка их поступков. Ответы на вопросы. Соотнесение картинки с текстом. Пересказ по вопросам учителя и картинкам.	Слушают рассказ, определяют главную мысль с помощью учителя. Отвечают на вопросы учителя. Участвуют в работе по оценке героев и событий по вопросам учителя. Подбирают слова к картинкам, пересказывают по картинкам с помощью учителя.	Читают целыми словами. Называют главных героев, оценивают их поступки. Соотносят картинки с текстом. Пересказывают по картинкам и вопросам учителя. Устанавливают сходства и различия предметов при сравнении. Формулируют элементарные суждения и умозаключения.
118.	Э.Мошковская. Стихотворение «Не понимаю».	1	Восприятие стихотворения на слух, ответы на вопросы учителя. Формирование навыка выразительного чтения	Воспринимают на слух стихотворение. Читают по слогам выразительно. Работают над интонационной выразительностью речи с помощью учителя. Отвечают на вопросы.	Читают целыми словами. Отвечают на вопросы. Соотносят картинки с текстом. Выразительно читают с вопросительной и восклицательной интонацией, с демонстрацией сочувствия, удивления и радости.
119.	По Г. Скребицкому.	1	Восприятие рассказа на	Слушают рассказ. Отвечают на	Читают целыми словами.

	Рассказ «Кот Иваныч».		слух, называние главных героев, оценка их поступков. Ответы на вопросы. Соотнесение картинки с текстом. Пересказ по вопросам учителя и картинкам.	вопросы учителя. Участвуют в работе по оценке героев и событий по картинкам. Подбирают слова к картинкам, пересказывают с помощью учителя.	Называют главных героев, оценивают их поступки. Пересказывают по картинкам и вопросам учителя. Соотносят картинки с текстом. Устанавливают причинноследственные связи между поведением персонажа и его характера.
120.	По М.Пришвину. Рассказ «Золотой луг».	1	Определение основной мысли рассказа, прочитанного учителем, называние главных героев, оценка их поступков. Ответы на вопросы. Соотнесение картинки с текстом. Пересказ по вопросам учителя и картинкам.	Слушают рассказ, определяют главную мысль с помощью учителя. Отвечают на вопросы учителя. Участвуют в работе по оценке героев и событий по вопросам учителя. Подбирают слова к картинкам, пересказывают с помощью учителя.	Читают целыми словами. Называют главных героев, оценивают их поступки. Соотносят картинки с текстом. Пересказывают по картинкам и вопросам учителя. Уясняют переносное значение слова. Устанавливают признаки сходства при сравнении предметов.
121.	По В.Бианки. Рассказ «Неродной сын».	1	Восприятие рассказа на слух, называние главных героев, оценка их поступков. Ответы на вопросы. Соотнесение картинки с текстом. Пересказ по вопросам учителя и картинкам	Слушают рассказ. Отвечают на вопросы учителя. Участвуют в работе по оценке героев и событий по картинкам. Подбирают слова к картинкам, пересказывают с помощью учителя.	Читают целыми словами. Называют главных героев, оценивают их поступки. Пересказывают по картинкам и вопросам учителя. Объясняют выражение «неродной сын». Элементарно оценивают отношения персонажа рассказа с приведением доказательств собственного мнения.
122.	Ю.Кушак. Стихотворение «Подарок».	1	Восприятие стихотворения на слух, ответы на вопросы учителя. Формирование	Слушают стихотворение. Читают по слогам выразительно. Работают над интонационной выразительностью	Читают выразительно с побудительной интонацией. Отвечают на вопросы.

			навыка выразительного чтения.	речи с помощью учителя. Отвечают на вопросы. Рассказывают, что мальчик получил в подарок.	Соотносят картинки с текстом. Находят в тексте слова, описывающие персонажа стихотворения.
123.	Я.Тайц. Рассказ «Всё здесь».	1	Определение основной мысли текста, прочитанного учителем, название главных героев, оценка их поступков. Ответы на вопросы. Соотнесение картинки с текстом. Пересказ по вопросам учителя и картинкам.	Слушают рассказ. Определяют основную мысль с помощью учителя. Отвечают на вопросы учителя. Участвуют в работе по оценке героев и событий с опорой на картинку. Читают по слогам. Пересказывают с помощью учителя.	Читают целыми словами по ролям, определяют главную мысль. Отвечают на вопросы к тексту. Соотносят картинки с текстом. Пересказывают по вопросам учителя. Устанавливают смысловые отношения.
124.	По В.Бианки. Рассказ «Небесный слон». Обобщение по разделу «Чудесное рядом».	1	Восприятие рассказа на слух, название главных героев. Ответы на вопросы. Выразительное чтение по ролям. Выполнение теста по разделу «Чудесное рядом». Пересказ по вопросам учителя и картинкам.	Слушают рассказ. Отвечают на вопросы учителя. Участвуют в работе по оценке героев и событий по вопросам учителя. Подбирают слова из текста к картинкам с помощью учителя. Выполняют тест с помощью учителя. Пересказывают с помощью учителя.	Читают целыми словами выразительно по ролям с соблюдением знаков препинания. Называют главных героев, оценивают их поступки. Пересказывают по картинкам и вопросам учителя. Устанавливают причинноследственные связи между природными явлениями. Выполняют тест самостоятельно. Объясняют словосочетание «волшебный дождь».
Лето красное! – 12 часов					
125.	Стихотворение «Лето красное».	1	Восприятие стихотворения на слух, ответы на вопросы учителя. Формирование	Воспринимают на слух стихотворение. Читают по слогам выразительно. Работают над	Читают выразительно с побудительной интонацией. Отвечают на вопросы.

			навыка выразительного чтения. Заучивание наизусть.	интонационной выразительностью речи с помощью учителя. Отвечают на вопросы. Называют признаки лета. Заучивают наизусть часть стихотворения.	Соотносят картинки с текстом. Составляют свободные рассказы о занятиях летом. Называют признаки лета. Заучивают наизусть.
126.	По И.СоколовуМикитову. Рассказ «Светляки».	1	Восприятие рассказа на слух, ответы на вопросы. Чтение по слогам. Соотнесение картинки с текстом. Формирование навыка выразительного чтения.	Слушают рассказ. Отвечают на вопросы учителя. Находят на картинке светлячков, сравнивают их с фонариками.	Читают целыми словами, определяют главную мысль. Отвечают на вопросы к тексту Выборочно читают отрывок из текста, относящийся к картинке.
127.	По И.СоколовуМикитову. Рассказ «Светляки».	1	Чтение по слогам и целыми словами. Пересказ по вопросам учителя и картинкам.	Читают по слогам. Пересказывают с помощью учителя с опорой на картинки	Соотносят картинки с текстом. Пересказывают по вопросам учителя.
128.	По Г.Цыферову. Сказка «Петушок и солнышко».	1	Определение основной мысли текста, прочитанного учителем, ответы на вопросы. Соотнесение картинки с текстом. Формирование навыка выборочного чтения.	Слушают сказку, определяют основную мысль с помощью учителя. Отвечают на вопросы учителя. Подбирают предложения к картинкам с помощью учителя.	Читают целыми словами, определяют главную мысль. Отвечают на вопросы к тексту. Выборочно читают диалог между животными. Оценивают поступки героев сказки, приводят доказательства своего мнения.
129.	По Г.Цыферову. Сказка «Петушок и солнышко».	1	Чтение по слогам и целыми словами. Пересказ по вопросам учителя и картинкам.	Читают по слогам. Пересказывают с помощью учителя с опорой на картинки.	Соотносят картинки с текстом. Пересказывают по вопросам учителя. Устанавливают причинно-следственные связи между событиями сказки и их временной последовательности.
130.	И. Гамазкова.	1	Восприятие стихотворения	Слушают стихотворение. Отвечают	Читают выразительно с

	Стихотворение «Прошлым летом».		на слух, ответы на вопросы учителя. Формирование навыка выразительного чтения.	на вопросы. Соотносят картинки с текстом. Читают по слогам. Работают над интонационной выразительностью речи с помощью учителя.	соблюдением знаков препинания. Отвечают на вопросы. Соотносят картинки с текстом. Устанавливают причинноследственные связи по содержанию текста.
131.	С. Махотин. Стихотворение «Поход».	1	Восприятие стихотворения на слух, ответы на вопросы учителя. Формирование навыка выразительного чтения по образцу, продемонстрированному учителем. Заучивание наизусть.	Слушают стихотворение. Читают по слогам выразительно по образцу учителя. Отвечают на вопросы. Заучивают наизусть часть стихотворения.	Читают выразительно по образцу учителя. Отвечают на вопросы. Соотносят картинки с текстом. Заучивают наизусть. Формулируют элементарные суждения и умозаключения.
132.	По Е. Пермяку. Рассказ «Раки».	1	Восприятие рассказа на слух, ответы на вопросы. Чтение по слогам. Соотнесение картинки с текстом. Умение давать элементарную оценку поступкам героев.	Слушают рассказ. Отвечают на вопросы. Называют главных героев, показывают их на картинке. Составляют предложение с помощью учителя. Соотносят картинку с текстом.	Читают целыми словами, определяют главную мысль. Отвечают на вопросы к тексту. Дают оценку поступкам героев. Подбирают иллюстрации соответствующего отрывка из текста.
133.	По Е. Пермяку. Рассказ «Раки».	1	Чтение по слогам и целыми словами. Подбор к иллюстрации отрывков из текста. Пересказ по вопросам учителя и картинкам.	Читают по слогам. Пересказывают с помощью учителя. Соотносят картинки с текстом. Называют и показывают главных героев.	Читают целыми словами. Соотносят картинки с текстом. Делают выборочный пересказ. Устанавливают причинноследственные связи между событиями рассказа и их временной последовательности.
134.	В. Виктор. Стихотворение «В гости к лету».	1	Восприятие стихотворения на слух, ответы на вопросы учителя. Формирование навыка выразительного	Слушают стихотворение. Отвечают на вопросы. Читают выразительно по слогам. Работают над интонационной выразительностью	Читают выразительно с побудительной интонацией. Отвечают на вопросы. Соотносят картинки с текстом.

			чтения.	речи с помощью учителя.	
135.	И. Мазнин. Стихотворение «Отчего так много света?».	1	Восприятие стихотворение на слух, ответы на вопросы учителя. Объяснение образных выражений «золотое солнце», «зелёные оконца». Формирование навыка выразительного чтения.	Воспринимают на слух стихотворение. Читают по слогам выразительно. Работают над интонационной выразительностью речи с помощью учителя. Отвечают на вопросы учителя. Называют летние дары леса, лесных зверей, признаки лета.	Читают выразительно. Определяют тон голоса, подходящего для передачи эмоционального содержания текста. Определяют настроение стихотворения. Отвечают на вопросы. Соотносят картинки с текстом. Объясняют образное выражение «золотое солнце». Называют летние дары леса, лесных зверей, признаки лета.
136.	Обобщающий урок по разделу «Лето красное».	1	Обобщение знаний по разделу. Соотнесение картинки и произведения. Составление рассказа о лете.	Читают по слогам. Соотносят картинки и произведения. Составляют рассказ о лете по вопросам учителя.	Читают целыми словами. Соотносят картинки с текстом. Составляют рассказ о лете. Оценивают прочитанные произведения с приведением доказательств своего мнения.

ТЕМАТИЧЕСКОЕ ПЛАНИРОВАНИЕ
3 класс – 4 часа в неделю, 136 часов.

№	Тема предмета	Кол-во часов	Программное содержание	Дифференциация видов деятельности	
				Минимальный уровень	Достаточный уровень
Здравствуй, школа! – 9 часов					
1.	М. Садовский. Стихотворение «Сентябрь».	1	Выразительное чтение стихотворения. Ответы на вопросы. Расширение знаний о приметах осени. Заучивание стихотворения наизусть.	Читают плавно по слогам. Отвечают на вопросы учителя. Называют приметы осени. Оценивают поведение персонажей, изображённых на иллюстрации, с опорой на вопросы. Заучивают наизусть часть стихотворения.	Выразительно читают целыми словами с побудительной интонацией. Отвечают на вопросы по содержанию. Устанавливают причинно-следственные связи между поступками героев. Называют приметы осени. Заучивают наизусть стихотворение.
2.	По В. Воскобойникову. Рассказ «Веселая улица».	1	Чтение рассказа, определение главной мысли. Ответы на вопросы. Определение главных героев, элементарная оценка	Читают плавно по слогам. Отвечают на вопросы учителя по содержанию. Называют главных героев, дают элементарную оценку их поступкам. Пересказывают	Читают целыми словами. Отвечают на вопросы к тексту. Выделяют главную мысль произведения. Называют главных героев, оценивают их поступки.

			их поступков. Соотнесение картинки с текстом. Пересказ по вопросам учителя.	часть текста по вопросам учителя.	Пересказывают по вопросам учителя.
3.	В. Берестов. Стихотворение «Первое сентября».	1	Выразительное чтение стихотворения. Ответы на вопросы. Оценка настроения персонажей. Составление рассказа о школе.	Читают плавно по слогам. Отвечают на вопросы учителя по содержанию. Определяют настроение персонажей. Объясняют слова с опорой на личный опыт. Составляют предложения о школе.	Выразительно читают целыми словами с соблюдением знаков препинания. Отвечают на вопросы по содержанию текста. Объясняют название рассказа. Оценивают настроение персонажей. Составляют рассказ о школе.
4.	По В. Драгунскому. Рассказ «Завтра в школу».	1	Чтение рассказа, ответы на вопросы. Определение главной мысли. Оценка поступков героев. Пересказ по вопросам учителя и картинке.	Читают плавно по слогам. Определяют главную мысль. Отвечают на вопросы учителя по содержанию. Участвуют в работе по оценке героев и событий по вопросам учителя. Пересказывают по вопросам учителя.	Читают целыми словами, определяют главную мысль. Отвечают на вопросы к тексту. Оценивают поступки героев. Устанавливают причинно-следственные связи между поступками героев. Выборочно читают для подтверждения ответа. Пересказывают по вопросам учителя и иллюстрации.
5.	По Э. Шиму. Рассказ «Пятерки».	1	Чтение рассказа, ответы на вопросы. Умение определять главных героев, оценка их поступков. Составление подписи к картинкам. Пересказ по вопросам учителя.	Читают плавно по слогам. Отвечают на вопросы учителя о правилах поведения в школе. Участвуют в работе по оценке героев и событий по картинкам. Устно составляют подписи к картинкам с помощью учителя.	Читают целыми словами определяют главную мысль. Отвечают на вопросы к тексту. Оценивают поступки героев. Устно составляют подписи к картинкам. Пересказывают по картинному плану.
6.	В. Берестов. Стихотворение «Котенок хочет в	1	Формирование навыка выразительного чтения. Ответы на вопросы к	Читают плавно по слогам с побудительной интонацией. Отвечают на вопросы по	Выразительно читают с соблюдением знаков препинания. Отвечают на вопросы текста.

	школу».		стихотворению.	содержанию Заучивают наизусть две строчки стихотворения.	Заучивают наизусть стихотворение.
7.	В. Бирюков. Сказка «Кто лучшим будет».	1	Чтение текста, ответы на вопросы. Выборочное чтение по вопросам учителя. Составление простых предложений на основе личного опыта.	Читают плавно по слогам. Отвечают на вопросы по содержанию текста. Составление простых предложений на основе личного опыта с помощью учителя	Читают целыми словами, определяют главную мысль. Оценивают поступки героев. Составление простых предложений на основе личного опыта. Выборочно читают для подтверждения ответа.
8.	По В. Хомченко. Рассказ «Обида».	1	Чтение рассказа, ответы на вопросы. Умение определять главных героев, оценка их поступков. Пересказ по вопросам учителя.	Читают плавно по слогам. Отвечают на вопросы учителя по содержанию текста. Называют главных героев, дают элементарную оценку их поступкам. Пересказывают часть текста по вопросам учителя.	Читают целыми словами определяют главную мысль. Отвечают на вопросы по содержанию. Находят в тексте слова, определяющие внешний вид героев. Оценивают поступки героев. Пересказывают по вопросам учителя.
9.	А. Аксенова. Рассказ «Наша учительница». Обобщение по разделу «Здравствуй, школа!».	1	Чтение текста, ответы на вопросы. Выборочное чтение по вопросам учителя. Соотнесение иллюстративного материала и содержания текста. Пересказ по иллюстрациям. Выполнение теста по разделу «Здравствуй, школа!».	Читают плавно по слогам. Отвечают на вопросы учителя. Соотносят иллюстративный материал с содержанием текста с помощью учителя. Пересказывают часть текста по иллюстрациям. Выполняют тест с помощью учителя.	Читают целыми словами определяют главную мысль. Соотносят иллюстративный материал с содержанием текста. Выборочно читают для подтверждения ответа. Пересказывают текст по иллюстрациям. Выполняют тест самостоятельно.
Осень наступила... - 12 часов					
10.	О. Высотская. Стихотворение «Осень».	1	Формирование навыка выразительного чтения стихотворения. Ответы на	Читают плавно по слогам. Отвечают на вопросы с использованием иллюстрации.	Выразительно читают. Отвечают на вопросы по содержанию стихотворения. Заучивают

			вопросы по содержанию. Заучивание стихотворения наизусть. Составление рассказа по картинке про осень.	Заучивают наизусть часть стихотворения. Составляют предложения про осень.	наизусть. Выразительно читают с интонацией, соответствующей знакам препинания. Составляют рассказ по картинке про осень.
11.	По Ю. Ковалю. Рассказ «Последний лист».	1	Чтение рассказа. Ответы на вопросы, определение главной мысли. Определение главных героев, оценка их поступков. Пересказ по иллюстрациям.	Читают плавно по слогам. Отвечают на вопросы учителя. Участвуют в работе по оценке героев и событий. Пересказывают по иллюстрациям с помощью учителя.	Читают целыми словами, определяют главную мысль. Оценивают поступки героев. Пересказывают по вопросам учителя и иллюстрации. Объясняют смысл образных выражений.
12.	А. Толстой. Стихотворение «Осень. Обсыпается весь наш бедный сад...».	1	Формирование навыка выразительного чтения стихотворения. Ответы на вопросы по содержанию. Заучивание стихотворения наизусть. Рисование иллюстрации к стихотворению.	Читают плавно по слогам с побудительной интонацией. Отвечают на вопросы по иллюстрациям. Заучивают наизусть часть стихотворения. Обводят осенние листья по трафарету.	Выразительно читают с соблюдением знаков препинания. Отвечают на вопросы по содержанию текста. Заучивают наизусть стихотворение. Рисуют рисунок на тему осени.
13.	По Н. Сладкову. Рассказ «Сентябрь на дворе».	1	Чтение рассказа. Ответы на вопросы, определение главной мысли. Определение главных героев, оценка их поступков. Выборочное чтение для подтверждения ответа. Пересказ по вопросам учителя.	Читают плавно по слогам. Отвечают на вопросы учителя по содержанию. Участвуют в работе по оценке героев и событий с помощью учителя. Пересказывают по вопросам учителя.	Читают целыми словами, определяют главную мысль. Оценивают поступки героев. Пересказывают по вопросам. Уточняют признаки времени года по содержанию. Выборочно читают для подтверждения ответа.
14.	В. Степанов. Стихотворение «Воробей».	1	Формирование навыка выразительного чтения стихотворения. Ответы на	Читают плавно по слогам. Отвечают на вопросы по иллюстрации. Называют	Выразительно читают с побудительной интонацией. Отвечают на вопросы по

			вопросы по содержанию. Составление рассуждений на основе личного опыта и содержания прочитанного.	зимующих птиц с опорой на иллюстрации. Составляют предложения о воробье на основе личного опыта.	содержанию стихотворения. Называют зимующих и перелётных птиц. Составляют рассказ о воробье. Объясняют образное выражение.
15.	По А. Баркову. Рассказ «Лето на веревочке».	1	Чтение рассказа. Ответы на вопросы, определение главной мысли. Определение главных героев, оценка их поступков. Чтение по ролям. Пересказ по вопросам учителя и иллюстрациям.	Читают плавно по слогам. Отвечают на вопросы по содержанию. Участвуют в работе по оценке героев и событий с помощью учителя. Пересказывают по вопросам учителя.	Читают целыми словами определяют главную мысль. Оценивают поступки героев. Пересказывают по вопросам учителя и иллюстрации. Читают по ролям. Выборочно читают для подтверждения ответа.
16.	Е. Благинина. Стихотворение «Улетают, улетели...». По Э. Шиму. Смешинка «Ворона и синица».	1	Формирование навыка выразительного чтения стихотворения. Ответы на вопросы по содержанию. Выборочное чтение по вопросам. Заучивание наизусть стихотворения.	Читают плавно по слогам. Отвечают на вопросы по иллюстрациям. Подбирают к иллюстрациям строки из стихотворения с помощью учителя. Заучивают наизусть часть стихотворения.	Выразительно читают с соблюдением знаков препинания. Отвечают на вопросы по содержанию. Подбирают к иллюстрациям строки из стихотворения. Выборочно читают для подтверждения ответа. Объясняют образные выражения. Заучивают наизусть стихотворение.
17.	По Л. Воронковой. Рассказ «За кормом для птиц».	1	Чтение рассказа. Ответы на вопросы, определение главной мысли. Определение главных героев, оценка их поступков. Составление рассуждений с опорой на личный опыт и	Читают плавно по слогам. Отвечают на вопросы по иллюстрациям. Участвуют в работе по оценке героев и событий по иллюстрациям. Выборочно читают по вопросам учителя.	Читают целыми словами определяют главную мысль. Оценивают поступки героев. Выборочно читают для подтверждения ответа. Составляют устный рассказ о помощи птицам.

			прочитанный текст. Выборочное чтение по заданию учителя.		
18.	Г. Ладонщиков. Стихотворение «В октябре».	1	Формирование навыка выразительного чтения стихотворения. Ответы на вопросы по содержанию. Установление причинно-следственных связей между природными явлениями и действиями людей.	Читают плавно по слогам с побудительной интонацией. Отвечают на вопросы учителя по содержанию. Объясняют смысл слов с помощью учителя.	Выразительно читают с интонацией, соответствующей знакам препинания. Отвечают на вопросы по содержанию. Объясняют смысл слов и образных выражений. Устанавливают причинно-следственные связи между природными явлениями и действиями людей.
19.	По Н. Сладкову. Рассказ «Страшный невидимка».	1	Чтение рассказа. Ответы на вопросы, определение главной мысли. Составление рассуждений по содержанию текста. Выборочное чтение по заданию учителя.	Читают плавно по слогам. Отвечают на вопросы по иллюстрациям. Выборочно читают с помощью учителя.	Читают целыми словами, определяют главную мысль. Отвечают на вопросы по содержанию. Выборочно читают для подтверждения ответа.
20.	А. Плещеев. Стихотворение «Осень наступила».	1	Формирование навыка выразительного чтения стихотворения. Ответы на вопросы по содержанию. Заучивание наизусть стихотворения.	Читают плавно по слогам с побудительной интонацией. Отвечают на вопросы по иллюстрации. Заучивают наизусть часть стихотворения.	Выразительно читают с побудительной интонацией. Отвечают на вопросы по содержанию. Заучивают наизусть и эмоционально оценивают настроение, вызванное прочтением стихотворения.
21.	По Н. Абрамцевой. Сказка «Сказка об осеннем ветре». Н. Майданик. «Доскажи словечко» (Осенние	1	Чтение рассказа. Ответы на вопросы, определение главной мысли. Соотнесение иллюстративного материала	Читают плавно по слогам. Отвечают на вопросы по иллюстрациям. Соотносят иллюстративный материал с текстом с помощью учителя.	Читают целыми словами определяют главную мысль. Соотносят иллюстративный материал с текстом. Выборочно читают по заданию учителя.

	загадки). Обобщение по разделу «Осень наступила...»		с текстом. Выборочное чтение по заданию учителя. Отгадывание загадки, нахождение на картинках отгадки. Выполнение теста по разделу «Осень наступила...».	Отгадывают загадки, ищут отгадки на картинках. Выполняют тест с помощью учителя.	Составляют рассказ про осень на основе личного опыта и содержания прочитанного. Отгадывают загадки, показывают на картинках отгадки. Выполняют тест самостоятельно.
Учимся трудиться – 13 часов					
22.	Ю. Тувим. Стихотворение «Все для всех».	1	Формирование навыка выразительного чтения стихотворения. Ответы на вопросы по содержанию. Объяснение смысла пословиц. Выборочное чтение по вопросам.	Читают плавно по слогам с побудительной интонацией. Отвечают на вопросы учителя по содержанию. Подбирают к иллюстрациям слова из стихотворения по вопросам учителя.	Выразительно читают с соблюдением знаков препинания. Отвечают на вопросы по содержанию. Подбирают к иллюстрациям слова из стихотворения. Выборочно читают для подтверждения ответа. Объясняют смысл пословиц.
23.	По Д. Габэ. Рассказ «Работа».	1	Чтение рассказа. Ответы на вопросы, определение главной мысли. Определение героев, оценка их поступков. Пересказ по вопросам учителя и иллюстрациям.	Читают плавно по слогам. Отвечают на вопросы учителя по содержанию. Участвуют в работе по оценке героев и событий по иллюстрациям. Пересказывают по вопросам учителя.	Читают целыми словами определяют главную мысль. Оценивают поступки героев. Пересказывают по вопросам учителя и иллюстрациям. Определяют характер главного героя по его поступкам.
24.	В. Орлов. Стихотворение «Мои помощники».	1	Формирование навыка выразительного чтения стихотворения. Ответы на вопросы по содержанию.	Читают плавно по слогам с побудительной интонацией. Отвечают на вопросы учителя по содержанию.	Выразительно читают с соблюдением знаков препинания. Отвечают на вопросы по содержанию. Составляют устный рассказ про помощников на основе содержания стихотворения.

25.	По А. Потаповой. Рассказ «Бабушка и внука».	1	Чтение рассказа. Ответы на вопросы, определение главной мысли. Определение героев, оценка их поступков. Подбор к иллюстрациям отрывков из текста. Пересказ по вопросам учителя и иллюстрациям.	Читают плавно по слогам. Отвечают на вопросы учителя по содержанию. Участвуют в работе по оценке героев и событий по вопросам. Пересказывают с помощью учителя.	Читают целыми словами определяют главную мысль. Оценивают поступки героев. Подбирают к иллюстрациям отрывки из текста. Пересказывают по картинному плану. Определяют характер героя по его поступкам.
26.	Б. Заходер. Стихотворение «Повара».	1	Формирование навыка выразительного чтения стихотворения. Ответы на вопросы по содержанию. Выборочное чтение по заданию учителя.	Читают плавно по слогам. Отвечают на вопросы учителя по содержанию. Выборочно читают с помощью учителя.	Выразительно читают с побудительной интонацией. Отвечают на вопросы по содержанию. Выборочно читают по заданию учителя.
27.	По М. Дружининой. Рассказ «Сюрприз».	1	Чтение текста, ответы на вопросы. Определение главной мысли. Объяснение названия рассказа. Составление рассуждений по содержанию рассказа. Выборочное чтение по заданию учителя.	Читают плавно по слогам. Отвечают на вопросы учителя по содержанию. Выборочно читают с помощью учителя.	Читают целыми словами определяют главную мысль. Выборочно читают для подтверждения ответа. Объясняют название рассказа.
28.	О. Высотская. Стихотворение «Маргаритка».	1	Формирование навыка выразительного чтения стихотворения. Ответы на вопросы по содержанию. Выборочное чтение по заданию учителя. Составление устного рассказа по теме стихотворения.	Читают плавно по слогам. Отвечают на вопросы учителя с опорой на иллюстрации. Составляют предложения о цветах.	Выразительно читают с соблюдением знаков препинания. Отвечают на вопросы по содержанию. Выборочно читают по заданию учителя. Составляют рассказ о цветах.

29.	По В. Хомченко. Рассказ «Пуговица».	1	Формирование навыка выразительного чтения стихотворения. Ответы на вопросы по содержанию.	Читают плавно по слогам. Отвечают на вопросы учителя. Оценивают поступки героев с помощью учителя.	Читают целыми словами определяют главную мысль. Выборочно читают для подтверждения ответа. Оценивают поступки героев.
30.	Г. Ладонщиков. Стихотворение «Портниха».	1	Формирование навыка выразительного чтения стихотворения. Ответы на вопросы по содержанию. Выборочное чтение по заданию учителя. Заучивание наизусть стихотворения.	Читают плавно по слогам. Отвечают на вопросы учителя. Заучивают наизусть часть стихотворения.	Выразительно читают с интонацией, соответствующей знакам препинания. Отвечают на вопросы по содержанию стихотворения. Заучивают наизусть стихотворение. Выборочно читают по заданию учителя.
31.	В. Осеева. Рассказ «Пуговица».	1	Чтение текста, ответы на вопросы. Определение главной мысли. Определение главных героев, оценка их поступков. Выборочное чтение по заданию учителя.	Читают плавно по слогам. Отвечают на вопросы учителя. Участвуют в работе по оценке героев и событий по вопросам учителя. Выборочно читают с помощью учителя.	Читают целыми словами определяют главную мысль. Оценивают поступки героев. Выборочно читают для подтверждения ответа. Составляют устный рассказ о главном герое.
32.	По В. Голявкину. Рассказ «Как я помогал маме мыть пол».	1	Чтение текста, ответы на вопросы. Определение главной мысли. Определение главных героев, оценка их поступков. Выборочное чтение по заданию учителя. Составление рассказа по картинке.	Читают плавно по слогам. Отвечают на вопросы учителя. Участвуют в работе по оценке героев и событий по картинке. Составляют предложение к картинке.	Читают целыми словами определяют главную мысль. Оценивают поступки героев. Пересказывают по вопросам учителя. Выборочно читают по заданию учителя. Составляют рассказ по картинке.
33.	По С. Баруздину. Рассказ «Как Алешке учиться надоело».	1	Чтение рассказа, ответы на вопросы. Определение главной мысли.	Читают плавно по слогам. Отвечают на вопросы учителя по содержанию. Участвуют в работе	Читают целыми словами определяют главную мысль. Оценивают поступки героев.

			Определение главных героев, оценка их поступков. Чтение диалога по ролям. Объяснение смысла пословицы.	по оценке героев и событий по вопросам. Пробуют читать диалог по ролям с помощью учителя.	Пересказывают по вопросам учителя. Объясняют смысл пословицы. Читают диалог по ролям с соответствующей интонацией.
34.	Дж. Родари. Стихотворение «Чем пахнут ремесла». Обобщение по разделу «Учимся трудиться».	1	Форм. навыка выразительного чтения стихотворения. Ответы на вопросы по содержанию. Выборочное чтение по заданию учителя. Соотнесение иллюстраций с названием рассказа. Сравнение произведений, близких по теме. Выполнение теста по разделу «Учимся трудиться».	Читают плавно по слогам с побудительной интонацией. Отвечают на вопросы учителя. Называют прочитанные произведения. Соотносят иллюстрации с произведениями с помощью учителя. Выполняют тест с помощью учителя.	Выразительно читают с побудительной интонацией. Отвечают на вопросы по содержанию стихотворения. Уточняют названия профессий, объясняют смысл образного выражения. Соотносят иллюстрации с названием рассказа. Сравняют произведения, близкие по темам. Выполняют тест самостоятельно.
Ребятам о зверятах – 15 часов					
35.	По Е. Чарушину. Рассказ «Лисята».	1	Чтение текста, ответы на вопросы. Определение главной мысли. Уточнение названий диких и домашних животных. Выборочное чтение для подтверждения ответа. Пересказ по вопросам.	Читают плавно по слогам. Отвечают на вопросы учителя. Называют домашних и диких животных по иллюстрациям. Выборочно читают по вопросам учителя.	Читают целыми словами определяют главную мысль Называют домашних и диких животных. Выборочно читают для подтверждения ответа. Пересказывают по иллюстрациям.
36.	По Н. Сладкову. Смешинка «Лисица и еж». Е. Тараховская. Стихотворение «Заяц».	1	Формирование навыка выразительного чтения стихотворения. Ответы на вопросы по содержанию. Выборочное чтение по	Читают плавно по слогам. Отвечают на вопросы учителя с опорой на иллюстрации. Выборочно читают с помощью учителя. Рисуют животных по	Выразительно читают с соблюдением знаков препинания. Отвечают на вопросы по содержанию. Выборочно читают по заданию учителя. Рисуют

			заданию учителя. Рисование животных.	трафарету.	животных.
37.	По М. Пришвину. Рассказ «Еж».	1	Чтение текста, ответы на вопросы. Определение главной мысли. Выборочное чтение для подтверждения ответа. Пересказ по вопросам учителя. Составление рассказа о еже.	Читают плавно по слогам. Отвечают на вопросы учителя по содержанию. Выборочно читают с помощью учителя. Составляют предложения о еже.	Читают целыми словами определяют главную мысль. Выборочно читают для подтверждения ответа. Составляют рассказ о еже. Пересказывают по картинкам и вопросам учителя.
38.	По А. Баркову. Рассказ «Материнская забота».	1	Чтение рассказа, ответы на вопросы. Определение главной мысли. Подбор к иллюстрациям отрывков из текста. Выборочное чтение по заданию учителя. Пересказ по вопросам учителя.	Читают плавно по слогам. Отвечают на вопросы учителя. Составляют предложения к иллюстрациям. Пересказывают часть текста с помощью учителя.	Читают целыми словами определяют главную мысль. Выборочно читают для подтверждения ответа. Подбирают к иллюстрациям отрывки из текста. Пересказывают по вопросам учителя. Объясняют название рассказа.
39.	По Г. Снегиреву. Рассказ «Белек».	1	Чтение текста, ответы на вопросы. Определение главной мысли. Определение главных героев, оценка их поступков. Выборочное чтение по заданию учителя. Пересказ по вопросам учителя и картинкам.	Читают плавно по слогам. Отвечают на вопросы учителя. Участвуют в работе по оценке героев и событий по вопросам. Выборочно читают по заданию и вопросам учителя.	Читают целыми словами определяют главную мысль. Выборочно читают по заданию учителя. Называют главных героев и оценивают их поступки. Пересказывают по вопросам учителя и картинкам.
40.	В. Приходько. Стихотворение «Пин и Гвин».	1	Формирование навыка выразительного чтения стихотворения. Ответы на вопросы по содержанию. Выборочное чтение по	Читают плавно по слогам. Отвечают на вопросы учителя с опорой на иллюстрации. Составляют предложение по картинке. Заучивают наизусть	Выразительно читают. Отвечают на вопросы. Заучивают наизусть стихотворение. Выборочно читают для подтверждения ответа. Составляют рассказ на

			заданию учителя. Заучивание наизусть стихотворения.	часть стихотворения.	основе собственного опыта.
41.	По Б. Житкову. Рассказ «Галка».	1	Чтение текста, ответы на вопросы. Определение главной мысли. Определение главных героев, оценка их поступков. Выборочное чтение по заданию учителя. Составление причинноследственных связей между событиями рассказа. Составление рассказа по иллюстрации.	Читают плавно по слогам. Отвечают на вопросы учителя по содержанию. Участвуют в работе по оценке героев и событий по вопросам. Составляют предложения к картинке.	Читают целыми словами определяют главную мысль. Составляют рассказ по картинке. Выборочно читают для подтверждения ответа. Называют главных героев, устанавливают причинно-следственные связи между событиями рассказа.
42.	По В. Гаранжину. Рассказ «Куриный воспитанник».	1	Чтение рассказа, ответы на вопросы. Определение главной мысли. Выборочное чтение по заданию учителя. Объяснение названия рассказа. Пересказ по вопросам учителя.	Читают плавно по слогам. Отвечают на вопросы учителя по содержанию. Пересказывают часть текста по вопросам учителя.	Читают целыми словами определяют главную мысль. Объясняют название рассказа. Составляют рассказ по картинке. Выборочно читают для подтверждения ответа. Пересказывают по вопросам.
43.	По М. Тарловскому. Сказка «Добрый волк».	1	Чтение текста, ответы на вопросы. Определение главной мысли. Объяснение смысла пословицы. Выборочное чтение по	Читают плавно по слогам. Отвечают на вопросы учителя с опорой на иллюстрации. Выборочно читают с помощью учителя. Подбирают предложения	Читают целыми словами определяют главную мысль. Оценивают поступки героев. Пересказывают по вопросам учителя и картинке. Выборочно

			заданию учителя. Пересказ с использованием иллюстраций.	к картинкам.	читают для подтверждения ответа. Пересказывают сказку с использованием иллюстраций.
44.	По Н. Носову. Рассказ «Живая шляпа».	1	Чтение рассказа, ответы на вопросы. Определение главной мысли. Определение главных героев, оценка их поступков. Выборочное чтение по заданию учителя. Объяснение смысла названия рассказа. Пересказ с использованием иллюстраций.	Читают плавно по слогам. Отвечают на вопросы учителя по содержанию. Участвуют в работе по оценке героев и событий по иллюстрациям. Составляют предложения к картинкам.	Читают целыми словами определяют главную мысль. Оценивают поступки героев. Объясняют смысл названия рассказа. Читают по ролям с соответствующей интонацией. Пересказывают с использованием иллюстраций.
45.	По Л. Вершинину. Сказка «Смешинка».	1	Чтение текста, ответы на вопросы. Определение главной мысли. Подбор к иллюстрации отрывка из текста.	Читают плавно по слогам. Отвечают на вопросы учителя с опорой на иллюстрации. Составляют предложение к картинке.	Выразительно читают с побудительной интонацией. Определяют главную мысль. Отвечают на вопросы. Подбирают к иллюстрации отрывок из текста.
46.	По Н. Павловой. Сказка «Котята».	1	Чтение сказки, ответы на вопросы. Определение главной мысли. Пересказ сказки по картинкам.	Читают плавно по слогам. Отвечают на вопросы учителя. Подбирают предложения к картинкам.	Читают целыми словами, определяют главную мысль. Выборочно читают для подтверждения ответа. Пересказывают сказку по картинкам.
47.	В. Берестов. Стихотворение «Кошкин щенок».	1	Формирование навыка выразительного чтения стихотворения. Ответы на вопросы по содержанию. Выборочное чтение по заданию учителя.	Читают плавно по слогам. Отвечают на вопросы учителя по содержанию. Выборочно читают с помощью учителя.	Выразительно читают с соблюдением знаков препинания. Отвечают на вопросы по содержанию. Выборочно читают по заданию учителя.

48.	По М. Пляцковскому. Сказка «Сердитый дог Буль».	1	Чтение сказки, ответы на вопросы. Определение главной мысли. Выразительное чтение по ролям. Пересказ сказки по картинкам.	Читают плавно по слогам. Отвечают на вопросы учителя. Участвуют в работе по оценке героев и событий по картинкам. Пересказывают часть текста с помощью учителя.	Читают целыми словами определяют главную мысль. Оценивают поступки героев. Читают по ролям с соответствующей интонацией. Пересказывают по картинкам.
49.	Обобщающий урок по разделу «Ребятам о зверятах».	1	Обобщение знаний по разделу. Сравнение произведений, одинаковых по теме. Ответы на вопросы по содержанию произведений. Составление рассказа о животных. Выполнение теста по разделу «Ребятам о зверятах».	Отвечают на вопросы учителя по содержанию произведений. Составляют предложения о животных. Выполняют тест с помощью учителя.	Отвечают на вопросы по содержанию произведений. Соотносят иллюстрации с прочитанными произведениями. Составляют рассказ о животных. Выполняют тест самостоятельно.
Чудесный мир сказок -10 часов					
50.	Русская народная сказка «Лиса и журавль».	1	Чтение сказки, определение главных героев. Формирование навыка чтения по ролям. Передача голосом интонации, соответствующие характеру героя. Выборочное чтение по заданию учителя.	Читают плавно по слогам. Отвечают на вопросы учителя. Участвуют в работе по оценке героев и событий по картинкам. Выборочно читают по заданию учителя. Пересказывают по вопросам учителя.	Читают целыми словами, передавая голосом интонацию, соответствующую характеру героя. Определяют главную мысль. Оценивают поступки героев. Пересказывают по вопросам учителя. Выборочно читают для подтверждения ответа. Объясняют нравственный смысл сказки.
51.	Русская народная сказка «Храбрый баран».	1	Чтение сказки, определение главных героев. Выборочное чтение по заданию учителя. Пересказ сказки по серии сюжетных	Читают плавно по слогам. Отвечают на вопросы учителя с опорой на иллюстрации. Участвуют в работе по оценке героев и событий по картинкам.	Читают целыми словами, передавая голосом интонацию, соответствующую характеру героя. Определяют главную мысль. Выборочно читают по

			картинок.	Пересказывают с помощью учителя с опорой на иллюстрации.	вопросам учителя. Оценивают поступки героев. Пересказывают по иллюстрациям.
52.	Русская народная сказка «Лиса и тетерев».	1	Чтение сказки, определение главных героев. Передача голосом интонации, соответствующей характеру героя. Выборочное по вопросам учителя и по ролям. Пересказ сказки по вопросам.	Читают плавно по слогам. Отвечают на вопросы учителя. Участвуют в работе по оценке героев и событий по картинкам. Пересказывают с помощью учителя	Читают целыми словами, передавая голосом интонацию, соответствующую характеру героя. Определяют главную мысль. Выборочно читают по ролям. Оценивают поступки героев. Пересказывают по вопросам учителя.
53.	Украинская народная сказка «Овечка и волк».	1	Чтение сказки по ролям с соответствующей интонацией, определение главных героев. Формирование навыка чтения по ролям. Передача голосом интонации, соответствующей характеру героя. Выборочное чтение по вопросам учителя	Читают плавно по слогам. Отвечают на вопросы учителя с опорой на иллюстрации. Участвуют в работе по оценке героев и событий по вопросам. Выборочно читают по заданию учителя.	Читают целыми словами определяют главную мысль. Читают по ролям, передавая голосом соответствующую интонацию. Оценивают поступки героев. Выборочно читают по вопросам учителя и картинке.
54.	Башкирская народная сказка «Медведь и пчелы».	1	Чтение сказки, определение главных героев. Ответы на вопросы по содержанию. Выборочное чтение по вопросам учителя. Пересказ по вопросам учителя.	Читают плавно по слогам. Отвечают на вопросы учителя с опорой на иллюстрации. Участвуют в работе по оценке героев и событий по вопросам учителя. Пересказывают с помощью учителя.	Читают целыми словами определяют главную мысль. Выборочно читают для подтверждения ответа. Определяют нравственный смысл сказки. Пересказывают по вопросам учителя и иллюстрациям.
55.	Таджикская народная сказка «Тигр и лиса».	1	Чтение сказки, определение характера главных героев по их поступкам. Передача	Читают плавно по слогам. Отвечают на вопросы учителя с опорой на иллюстрации.	Читают целыми словами, с соответствующей интонацией. Определяют главную мысль.

			голосом интонации, соответствующей характеру героя. Выборочное чтение по вопросам учителя. Пересказ сказки по вопросам.	Выборочно читают по заданию учителя. Пересказывают по вопросам учителя.	Оценивают поступки героев. Выборочно читают для подтверждения ответа. Пересказывают по вопросам.
56.	Французская народная сказка «Лиса и куропатка».	1	Чтение сказки, определение главных героев. Передача голосом интонации, соответствующей характеру героя. Выборочное чтение по вопросам учителя. Пересказ сказки по серии сюжетных картинок	Читают плавно по слогам. Отвечают на вопросы учителя с опорой на иллюстрации. Участвуют в работе по оценке героев и событий по картинкам. Пересказывают с помощью учителя.	Читают целыми словами определяют главную мысль. Оценивают поступки героев. Читают по ролям с соответствующей интонацией. Выборочно читают для подтверждения ответа. Пересказывают по серии сюжетных картинок.
57.	Абхазская народная сказка «Куцый хвост».	1	Чтение сказки, определение эмоциональной оценки главных героев. Передача голосом интонации, соответствующей характеру героя. Выборочное чтение по вопросам учителя. Пересказ сказки по серии сюжетных картинок.	Читают плавно по слогам. Отвечают на вопросы учителя с опорой на иллюстрации. Участвуют в работе по оценке героев и событий по картинкам. Выборочно читают по вопросам учителя. Пересказывают с помощью учителя.	Читают целыми словами определяют главную мысль. Оценивают поступки героев. Выборочно читают с соответствующей интонацией. Пересказывают по серии сюжетных картинок. Дают нравственную оценку смысла сказки.
58.	Удмуртская народная сказка «Глупый котенок».	1	Чтение сказки, определение главных героев. Передача голосом интонации, соответствующей характеру героя. Выборочное чтение по вопросам учителя. Пересказ сказки по вопросам учителя и	Читают плавно по слогам. Отвечают на вопросы учителя. Участвуют в работе по оценке героев и событий по картинкам. Пересказывают с помощью учителя.	Читают целыми словами определяют главную мысль. Оценивают поступки героев. Выборочно читают для подтверждения ответа. Устанавливают причинно-следственные связи между событиями. Определяют смысл

			картинке.		названия сказки. Пересказывают по вопросам учителя и иллюстрациям.
59.	Обобщающий урок по разделу «Чудесный мир сказок».	1	Обобщение знаний по разделу. Сравнение сказок, одинаковых по теме. Составление суждений о прочитанных сказках. Пересказ любимых сказок. Выполнение теста по разделу «Чудесный мир сказок».	Сравнивают сказки, одинаковые по теме, по вопросам учителя. Называют любимые сказки. Пересказывают с помощью учителя. Выполняют тест с помощью учителя.	Сравнивают сказки, одинаковые по теме. Определяют название сказки по пословице. Пересказывают любимые сказки. Пересказывают сказки по иллюстрациям. Выполняют тест самостоятельно.
Зимушка-зима - 20 часов					
60.	Русская народная песня «Ой ты, зимушка-зима!».	1	Формирование навыка выразительного чтения стихотворения. Ответы на вопросы по содержанию. Выборочное чтение по заданию учителя. Самостоятельное рисование на основе содержания стихотворения. Заучивание наизусть стихотворения.	Читают плавно по слогам с побудительной интонацией. Отвечают на вопросы учителя по иллюстрации. Выборочно читают по вопросам учителя. Рисуют зиму по трафарету. Заучивают наизусть часть стихотворения.	Выразительно читают с интонацией, соответствующей знакам препинания. Отвечают на вопросы по содержанию. Выборочно читают по заданию учителя. Заучивают наизусть. Самостоятельно рисуют рисунок по содержанию стихотворения.
61.	По В. Бианки. Сказка «Заяц, Косач, Медведь и Дед Мороз».	1	Чтение текста, определение главных героев. Передача голосом интонации, соответствующей характеру героя. Выборочное чтение по вопросам учителя. Пересказ сказки по серии сюжетных картинок.	Читают плавно по слогам. Отвечают на вопросы учителя с опорой на иллюстрации. Участвуют в работе по оценке героев и событий по картинкам. Пересказывают с помощью учителя.	Читают целыми словами. Читают по ролям с соответствующей интонацией. Выборочно читают для подтверждения ответа. Пересказывают сказку по серии сюжетных картинок.

62.	М. Садовский. Стихотворение «Декабрь».	1	Формирование навыка выразительного чтения стихотворения. Составление устного рассказа по теме стихотворения. Выборочное чтение по заданию учителя. Заучивание наизусть стихотворения.	Читают плавно по слогам. Выборочно читают по заданию учителя. Заучивают наизусть часть стихотворения. Составляют предложения к картинкам.	Выразительно читают с соблюдением знаков препинания. Выборочно читают для подтверждения ответа. Отвечают на вопросы по содержанию. Заучивают наизусть стихотворение.
63.	По Л. Воронковой. Рассказ «Как елку наряжали».	1	Чтение рассказа, определение главных героев. Ответы на вопросы по содержанию. Выборочное чтение по вопросам учителя. Пересказ по серии сюжетных картинок.	Читают плавно по слогам. Отвечают на вопросы учителя с опорой на иллюстрации. Выборочно читают по вопросам учителя. Пересказывают с помощью учителя.	Читают целыми словами. Отвечают на вопросы по содержанию. Выборочно читают для подтверждения ответа. Пересказывают по серии сюжетных картинок.
64.	С. Попов. Стихотворение «В новогоднюю ночь».	1	Формирование навыка выразительного чтения стихотворения. Ответы на вопросы по содержанию. Выборочное чтение по заданию учителя. Заучивание наизусть стихотворения.	Читают плавно по слогам. Отвечают на вопросы учителя с опорой на иллюстрацию. Выборочно читают по заданию учителя. Заучивают наизусть часть стихотворения.	Выразительно читают с побудительной интонацией. Отвечают на вопросы по содержанию. Выборочно читают по заданию учителя. Заучивают наизусть стихотворение.
65.	По А. Усачеву. Сказка «Как Дед Мороз сделал себе помощников».	1	Чтение текста, определение главных героев. Ответы на вопросы по содержанию. Выборочное чтение по вопросам учителя. Самостоятельное рисование на основе содержания текста. Пересказ сказки по	Читают плавно по слогам. Отвечают на вопросы учителя с опорой на иллюстрации. Участвуют в работе по оценке героев и событий по вопросам учителя. Пересказывают с помощью учителя.	Читают целыми словами определяют главную мысль. Выборочно читают по ролям с соответствующей интонацией героев. Пересказывают по серии сюжетных картинок. Самостоятельно рисуют на основе содержания текста.

			серии сюжетных картинок.		
66.	По А. Потаповой. Рассказ «Такой вот герой».	1	Чтение рассказа, определение эмоциональной оценки поведения главных героев. Ответы на вопросы по содержанию. Выборочное чтение по вопросам учителя. Пересказ сказки по серии сюжетных картинок.	Читают плавно по слогам. Отвечают на вопросы учителя с опорой на иллюстрации. Участвуют в работе по оценке героев и событий по картинкам. Пересказывают с помощью учителя.	Выразительно читают целыми словами. Отвечают на вопросы по содержанию. Выборочно читают для подтверждения ответа. Читают по ролям. Пересказывают по вопросам учителя по серии сюжетных картинок.
67.	С. Есенин. Стихотворение «Зима».	1	Формирование навыка выразительного чтения стихотворения. Ответы на вопросы по содержанию. Выборочное чтение по заданию учителя. Объяснение смысла образных выражений.	Читают плавно по слогам с побудительной интонацией. Отвечают на вопросы учителя с опорой на иллюстрацию. Объясняют смысл образных выражений с помощью учителя.	Выразительно читают с соблюдением знаков препинания. Отвечают на вопросы по содержанию. Выборочно читают по заданию учителя. Объясняют смысл образных выражений, подбирают синонимы.
68.	С. Суворова. Стихотворение «Подарок».	1	Форм. навыка выразительного чтения стихотворения. Ответы на вопросы по содержанию. Выборочное чтение по заданию учителя. Состав. устного рассказа по теме стихотворения.	Читают плавно по слогам с побудительной интонацией. Отвечают на вопросы учителя по содержанию. Составляют предложения по теме стихотворения.	Выразительно читают с интонацией, соответствующей знакам препинания. Отвечают на вопросы по содержанию. Выборочно читают по заданию учителя. Составляют устный рассказ по теме стихотворения.
69.	По В. Голявкину. Рассказ «У Ники новые лыжи».	1	Чтение рассказа, определение главных героев. Ответы на вопросы по содержанию. Выборочное чтение по вопросам учителя. Пересказ	Читают плавно по слогам. Отвечают на вопросы учителя с опорой на иллюстрации. Выборочно читают с помощью учителя. Пересказывают с помощью учителя.	Читают целыми словами. Отвечают на вопросы по содержанию. Выборочно читают по заданию учителя. Пересказывают по вопросам. Составляют рассуждения на

			по вопросам учителя и иллюстрациям.		основе личного опыта.
70.	И. Шевчук. Стихотворение «С прогулки».	1	Формирование навыка выразительного чтения стихотворения. Ответы на вопросы по содержанию. Выборочное чтение по заданию учителя. Определение жанра стихотворения.	Читают плавно по слогам с побудительной интонацией. Отвечают на вопросы учителя с опорой на иллюстрации. Выборочно читают по вопросам учителя.	Выразительно читают с побудительной интонацией. Отвечают на вопросы по содержанию. Выборочно читают по заданию учителя. Определяют жанр стихотворения.
71.	По М. Быковой. Рассказ «Неудачная находка».	1	Чтение текста, ответы на вопросы. Определение главной мысли. Определение главных героев, оценка их поступков. Выборочное чтение по заданию учителя. Подбор к иллюстрациям отрывков из текста. Составление рассказа по картинке.	Читают плавно по слогам. Отвечают на вопросы учителя. Подбирают к иллюстрациям слова из текста. Составляют предложения к картинке.	Читают целыми словами. Отвечают на вопросы по содержанию. Называют главных героев, оценивают их поступки. Читают по ролям с соответствующей интонацией. Составляют рассказ по картинке. Подбирают к иллюстрациям отрывки из текста.
72.	И. Суриков. Стихотворение «Детство».	1	Формирование навыка выразительного чтения стихотворения. Ответы на вопросы по содержанию. Выборочное чтение по заданию учителя. Заучивание наизусть стихотворения	Читают плавно по слогам. Отвечают на вопросы учителя. Выборочно читают по заданию учителя Заучивают наизусть часть стихотворения.	Выразительно читают с интонацией, соответствующей знакам препинания. Отвечают на вопросы по содержанию. Выборочно читают для подтверждения ответа. Заучивают наизусть стихотворение.
73.	По Е. Чарушину. Рассказ «Что за зверь?».	1	Чтение рассказа, определение главных героев. Ответы на вопросы	Читают плавно по слогам. Отвечают на вопросы учителя с опорой на иллюстрацию.	Читают целыми словами, определяют главную мысль. Выборочно читают по заданию

			по содержанию. Выборочное чтение по вопросам учителя. Пересказ по вопросам учителя.	Выборочно читают по заданию учителя. Пересказывают с помощью учителя.	учителя. Пересказывают по вопросам. Подбирают отрывок из текста к иллюстрации.
74.	По Э. Шиму. Сказка «Не стучать – все спят!».	1	Чтение текста, ответы на вопросы. Определение главной мысли. Определение главных героев, оценка их поступков. Выборочное чтение по ролям. Составление рассказа по картинке.	Читают плавно по слогам. Отвечают на вопросы учителя. Участвуют в работе по оценке героев и событий по картинкам. Соотносят картинку с отрывком из текста, составляют предложения.	Читают целыми словами, определяют главную мысль. Оценивают поступки героев. Читают по ролям с соответствующей интонацией. Выборочно читают для подтверждения ответа. Составляют рассказ по картинке.
75.	В. Степанов. Стихотворение «Зайка».	1	Формирование навыка выразительного чтения стихотворения. Ответы на вопросы по содержанию. Выборочное чтение по заданию учителя.	Читают плавно по слогам. Отвечают на вопросы учителя по содержанию. Выборочно читают по заданию учителя.	Выразительно читают с побудительной интонацией. Отвечают на вопросы. Выборочно читают для подтверждения ответа.
76.	По Н. Сладкову. Рассказ «Еловая каша».	1	Чтение рассказа, ответы на вопросы. Определение главной мысли. Определение главных героев, оценка их поступков. Выборочное чтение по ролям. Составление рассказа по картинке.	Читают плавно по слогам. Отвечают на вопросы учителя с опорой на иллюстрацию. Составляют предложения к картинке. Называют главных героев.	Читают целыми словами, определяют главную мысль. Оценивают главных героев. Выборочно читают по заданию учителя. Составляют рассказ по картинке.
77.	З. Александрова. Стихотворение «Снежок».	1	Формирование навыка выразительного чтения стихотворения. Ответы на вопросы по содержанию.	Читают плавно по слогам. Отвечают на вопросы учителя по содержанию. Выборочно читают по заданию учителя. Заучивают	Выразительно читают с соблюдением знаков препинания. Отвечают на вопросы по содержанию. Выборочно читают

			Выборочное чтение по заданию учителя. Заучивание наизусть стихотворения.	наизусть часть стихотворения.	по заданию учителя. Заучивают наизусть стихотворение.
78.	По С. Баруздину. Рассказ «Коллективная печка».	1	Чтение текста, ответы на вопросы. Определение главной мысли. Выборочное чтение по заданию учителя. Объяснение смысла названия рассказа. Пересказ по вопросам учителя.	Читают плавно по слогам. Отвечают на вопросы учителя с опорой на иллюстрацию. Объясняют смысл названия с помощью учителя. Пересказывают с помощью учителя.	Читают целыми словами. Отвечают на вопросы по содержанию. Выборочно читают по заданию учителя. Объясняют смысл названия рассказа. Пересказывают по вопросам.
79.	В. Аникин. «Доскажи словечко» (зимние загадки). Обобщающий урок по разделу «Зимушка-зима».	1	Уточнение признаков зимы в лесу и в городе. Отгадывание загадок. Соотнесение иллюстраций и содержания загадок. Объяснение смысла пословиц. Выполнение теста по разделу «Зимушка-зима».	Называют признаки зимы по вопросам учителя. Отгадывают загадки. Подбирают отгадки к картинкам. Выполняют тест с помощью учителя.	Называют признаки зимы. Отгадывают загадки. Соотносят иллюстрации с отгадками. Объясняют смысл пословиц. Выполняют тест самостоятельно.
Так нельзя, а так можно – 12 часов					
80.	По А. Ягафаровой. Сказка «Снегирь и Синичка».	1	Чтение рассказа, определение главных героев. Ответы на вопросы по содержанию. Выборочное чтение по заданию учителя. Пересказ по серии сюжетных картинок. Установление смысловых связей между поступками героев.	Читают плавно по слогам. Отвечают на вопросы учителя с опорой на иллюстрации. Выборочно читают по заданию учителя. Пересказывают с помощью учителя по серии сюжетных картинок.	Читают целыми словами определяют главную мысль. Выборочно читают по вопросам учителя. Пересказывают по серии сюжетных картинок. Устанавливают смысловые связи между поступками героев.
81.	По В. Хомченко.	1	Чтение текста, ответы на	Читают плавно по слогам.	Читают целыми словами

	Рассказ «Птицасиница».		вопросы. Определение главной мысли. Выборочное чтение по заданию учителя. Пересказ по вопросам учителя.	Отвечают на вопросы учителя с опорой на иллюстрации. Выборочно читают по заданию учителя. Пересказывают по вопросам учителя.	определяют главную мысль. Выборочно читают для подтверждения ответа. Оценивают поступки героев. Пересказывают по вопросам.
82.	Г. Ладонщиков. Стихотворение «Дельный совет».	1	Формирование навыка выразительного чтения стихотворения. Ответы на вопросы по содержанию. Составление рассуждений на основе содержания прочитанного.	Читают плавно по слогам с побудительной интонацией. Отвечают на вопросы учителя по содержанию стихотворения. Объясняют название стихотворения с помощью учителя.	Выразительно читают с соблюдением знаков препинания. Отвечают на вопросы по содержанию. Объясняют смысл образных выражений и названия стихотворения.
83.	По Л. Толстому. Рассказ «Косточка».	1	Чтение рассказа, ответы на вопросы. Определение главной мысли. Определение главных героев, оценка их поступков. Выборочное чтение по заданию учителя. Подбор к иллюстрации отрывка из текста. Составление рассказа по картинке.	Читают плавно по слогам, определяют главную мысль. Отвечают на вопросы учителя. Выборочно читают по вопросам учителя. Подбирают предложения к иллюстрации.	Читают целыми словами. Отвечают на вопросы. Оценивают поступки главных героев. Выборочно читают по заданию учителя. Подбирают к иллюстрации отрывок из текста. Составляют рассказ по картинке.
84.	По С. Георгиеву. Рассказ «Праздничный стол».	1	Чтение текста, ответы на вопросы. Определение главной мысли. Определение главных героев, оценка их поступков. Подбор к иллюстрациям отрывков из текста.	Читают плавно по слогам, определяют главную мысль. Называют главных героев. Отвечают на вопросы учителя с опорой на иллюстрацию. Подбирают предложение из текста к иллюстрации.	Читают целыми словами. Отвечают на вопросы. Оценивают поступки главных героев. Подбирают к иллюстрации отрывок из текста. Составляют рассказ по картинке.
85.	В. Берестов.	1	Формирование навыка	Читают плавно по слогам с	Выразительно читают с

	Стихотворение «За игрой».		выразительного чтения стихотворения. Ответы на вопросы по содержанию. Выборочное чтение по заданию учителя. Заучивание стихотворения наизусть.	побудительной интонацией. Отвечают на вопросы учителя. Заучивают наизусть часть стихотворения.	побудительной интонацией. Отвечают на вопросы по содержанию. Выборочно читают по заданию учителя. Заучивают наизусть стихотворение.
86.	С. Баруздин. Стихотворение «Бревно».	1	Формирование навыка выразительного чтения стихотворения. Ответы на вопросы по содержанию. Выборочное чтение по заданию учителя. Подбор к картинкам отрывков из текста.	Читают плавно по слогам. Отвечают на вопросы учителя. Выборочно читают по заданию учителя. Составляют предложения к картинкам.	Выразительно читают с соответствующей интонацией. Отвечают на вопросы. Выборочно читают по заданию учителя. Подбирают к картинкам отрывки из текста.
87.	А. Седугин. Рассказ «Как Артемка котенка спас».	1	Чтение рассказа, ответы на вопросы. Определение главной мысли. Определение главных героев, оценка их поступков. Выборочное чтение по заданию учителя. Составление рассказа по картинке.	Читают плавно по слогам, определяют главную мысль. Называют главных героев. Отвечают на вопросы учителя с опорой на иллюстрации. Составляют предложения к картинкам.	Читают целыми словами, определяют главную мысль. Оценивают поступки героев. Выборочно читают для подтверждения ответа. Составляют рассказ по картинке.
88.	По В. Осеевой. Рассказ «Подвиг».	1	Чтение текста, определение главных героев, нравственная оценка их поступков. Ответы на вопросы по содержанию. Выборочное чтение по заданию учителя. Пересказ вопросам учителя и	Читают плавно по слогам по слогам. Отвечают на вопросы учителя. Выборочно читают по вопросам учителя. Пересказывают по вопросам учителя и картинкам.	Читают целыми словами определяют главную мысль. Называют главных героев, дают их поступкам нравственную оценку. Выборочно читают для подтверждения ответа. Пересказывают по вопросам учителя и картинкам.

			картинкам.		
89.	И. Демьянов. Смешинка «Девочка-копуша».	1	Формирование навыка выразительного чтения стихотворения. Ответы на вопросы по содержанию.	Читают плавно по слогам. Отвечают на вопросы учителя по содержанию.	Выразительно читают с соблюдением знаков препинания. Отвечают на вопросы по содержанию.
90.	По В. Бирюкову. Сказка «Лесные доктора».	1	Чтение рассказа, определение главных героев. Ответы на вопросы по содержанию. Выборочное чтение по вопросам учителя. Пересказ по серии сюжетных картинок.	Читают плавно по слогам. Отвечают на вопросы учителя. Объясняют образное выражение с помощью учителя. Пересказывают по картинкам с помощью учителя.	Читают целыми словами. Отвечают на вопросы. Называют главных героев. Выборочно читают. Объясняют образное выражение. Пересказывают по серии сюжетных картинок.
91.	Обобщающий урок по разделу «Так нельзя, а так можно»	1	Обобщение знаний обучающихся по разделу. Соотнесение иллюстрации с прочитанными произведениями. Пересказ по вопросам учителя. Выполнение теста по разделу «Так нельзя, а так можно».	Читают плавно по слогам. Отвечают на вопросы учителя. Соотносят иллюстрации с произведениями. Пересказывают по вопросам учителя. Выполняют тест с помощью учителя.	Читают целыми словами. Отвечают на вопросы. Соотносят иллюстрации с прочитанными произведениями. Пересказывают по вопросам и иллюстрациям. Выполняют тест самостоятельно.
Весна в окно стучится – 19 часов					
92.	Ф. Тютчев. Стихотворение «Зима недаром злится».	1	Формирование навыка выразительного чтения стихотворения. Ответы на вопросы по содержанию. Выборочное чтение по заданию учителя. Заучивание стихотворения наизусть.	Читают плавно по слогам с побудительной интонацией. Отвечают на вопросы учителя с опорой на иллюстрацию. Выборочно читают строки о зиме с помощью учителя. Заучивают наизусть часть стихотворения.	Выразительно читают с побудительной интонацией. Отвечают на вопросы по содержанию. Выборочно читают для подтверждения ответа. Объясняют смысл образного выражения. Заучивают наизусть стихотворение.

93.	По В. Бирюкову. Сказка «Весенняя песня».	1	Чтение текста, определение главных героев. Ответы на вопросы по содержанию. Выборочное чтение по вопросам учителя. Пересказ по вопросам учителя и картинке.	Читают плавно по слогам. Называют главных героев. Отвечают на вопросы учителя. Выборочно читают по заданию учителя. Пересказывают с помощью учителя.	Читают целыми словами, определяют главную мысль. Оценивают поступки героев. Выборочно читают для подтверждения ответа. Пересказывают по вопросам учителя и картинке.
94.	Украинская народная песня «Веснянка».	1	Формирование навыка выразительного чтения стихотворения. Ответы на вопросы по содержанию. Выборочное чтение по заданию учителя.	Читают плавно по слогам. Отвечают на вопросы учителя по содержанию. Находят и читают строки стихотворения о солнце.	Выразительно читают с соблюдением знаков препинания. Отвечают на вопросы по содержанию. Выборочно читают для подтверждения ответа строки стихотворения о признаках весны.
95.	По Э. Шиму. Сказка «Сосулька».	1	Чтение рассказа, ответы на вопросы. Определение главной мысли. Выборочное чтение по вопросам учителя. Чтение по ролям.	Читают плавно по слогам. Определяют главную мысль. Отвечают на вопросы учителя. Читают по ролям с помощью учителя.	Читают целыми словами определяют главную мысль. Выборочно читают для подтверждения ответа. Читают по ролям с соответствующей интонацией.
96.	Русская народная песня «Выгляни, солнышко».	1	Формирование навыка выразительного чтения стихотворения. Ответы на вопросы по содержанию.	Читают плавно по слогам. Отвечают на вопросы учителя по содержанию. Выборочно читают строки о зиме по вопросам учителя.	Выразительно читают с соблюдением знаков препинания. Отвечают на вопросы по содержанию. Выборочно читают строки о зиме.
97.	С. Вербова. Рассказ «Мамин портрет».	1	Чтение текста, определение главных героев. Ответы на вопросы по содержанию. Выборочное чтение по вопросам учителя. Пересказ по вопросам учителя и картинке.	Читают плавно по слогам. Называют главных героев. Отвечают на вопросы учителя. Подбирают к рисунку предложение из текста с помощью учителя. Пересказывают с помощью учителя.	Читают целыми словами определяют главную мысль. Оценивают поступки героев. Выборочно читают для подтверждения ответа. Подбирают отрывок из текста к рисунку. Пересказывают по

					вопросам учителя и картинке.
98.	П. Синявский. Стихотворение «Разноцветный подарок».	1	Формирование навыка выразительного чтения стихотворения. Ответы на вопросы по содержанию. Установление причинноследственных связей между поступками героев.	Читают плавно по слогам с побудительной интонацией. Отвечают на вопросы учителя по содержанию. Выборочно читают по заданию учителя.	Выразительно читают с интонацией, соответствующей знакам препинания. Отвечают на вопросы по содержанию. Устанавливают причинно-следственные связи между поступками героев.
99.	А. Седугин. Рассказ «Тихотихо».	1	Чтение рассказа, ответы на вопросы. Определение главной мысли. Выборочное чтение по вопросам учителя. Чтение по ролям.	Читают плавно по слогам. Определяют главную мысль. Отвечают на вопросы учителя. Выборочно читают по заданию учителя	Читают целыми словами определяют главную мысль. Выборочно читают для подтверждения ответа. Читают по ролям с соответствующей интонацией.
100.	Р. Сеф. Стихотворение «Лицом к весне».	1	Формирование навыка выразительного чтения стихотворения. Ответы на вопросы по содержанию.	Читают плавно по слогам. Называют признаки весны с опорой на иллюстрацию. Отвечают на вопросы учителя по содержанию.	Выразительно читают с побудительной интонацией. Отвечают на вопросы по содержанию. Составляют рассказ о весне с опорой на иллюстрацию и личный опыт.
101.	С. Вербова. Стихотворение «Ледоход»	1	Формирование навыка выразительного чтения стихотворения. Ответы на вопросы по содержанию. Составление устного рассказа по теме стихотворения.	Читают плавно по слогам. Отвечают на вопросы учителя. Составляют предложения о ледоходе.	Выразительно читают с соблюдением знаков препинания. Отвечают на вопросы по содержанию. Составляют устный рассказ о ледоходе.
102.	По Р. Фархади. Рассказ «Сон медвежонка».	1	Чтение текста, определение главных героев. Ответы на вопросы по содержанию.	Читают плавно по слогам. Называют главных героев. Отвечают на вопросы учителя.	Читают целыми словами определяют главную мысль. Оценивают поступки героев.

			Выборочное чтение по вопросам учителя. Пересказ по вопросам учителя.	Пересказывают по вопросам учителя.	Выборочно читают для подтверждения ответа. Пересказывают по вопросам учителя.
103.	Г. Ладонщиков. Стихотворение «Медведь проснулся».	1	Формирование навыка выразительного чтения стихотворения. Ответы на вопросы по содержанию. Определение жанра стихотворения. Заучивание стихотворения наизусть.	Читают плавно по слогам. Отвечают на вопросы учителя с опорой на иллюстрацию. Заучивают наизусть часть стихотворения.	Выразительно читают побудительной интонацией. Отвечают на вопрос по содержанию. Определяют жанр стихотворения. Заучивают наизусть стихотворения.
104.	По В. Бианки. Рассказ «Зяцц на дереве».	1	Чтение рассказа, определение главных героев. Ответы на вопросы по содержанию. Выборочное чтение по вопросам учителя. Пересказ текста по серии сюжетных картинок	Читают плавно по слогам. Называют главных героев. Отвечают на вопросы учителя. Пересказывают по картинкам.	Читают целыми словами. Называют главных героев. Отвечают на вопросы по содержанию. Выборочно читают для подтверждения ответа. Пересказывают по серии сюжетных картинок.
105.	С. Погореловский. «Стихотворение Наши гости».	1	Формирование навыка выразительного чтения стихотворения. Ответы на вопросы по содержанию.	Читают плавно по слогам с побудительной интонацией. Отвечают на вопросы учителя. Выборочно читают строки про скворечник.	Выразительно читают с соблюдением знаков препинания. Отвечают на вопросы по содержанию. Выборочно читают строки о прилёте птиц.
106.	По Г. Скребницкому. Рассказ «Скворушка».	1	Чтение текста, ответы на вопросы. Определение главной мысли. Выборочное чтение по заданию учителя. Составление рассказа по картинке.	Читают плавно по слогам, определяют главную мысль с помощью учителя. Отвечают на вопросы учителя. Подбирают предложение к картинке.	Читают целыми словами, определяют главную мысль. Отвечают на вопросы по содержанию. Выборочно читают для подтверждения ответа. Составляют рассказ по картинке.
107.	И. Белоусов.	1	Формирование навыка	Читают плавно по слогам.	Выразительно читают с

	Стихотворение «Весенняя гостья».		выразительного чтения стихотворения. Ответы на вопросы по содержанию.	Отвечают на вопросы учителя. Составляют предложение к картинке.	соблюдением знаков препинания. Отвечают на вопросы по содержанию. Подбирают к картинке строки из стихотворения.
108.	По К. Ушинскому. Рассказ «Пчелки на разведках».	1	Чтение текста, ответы на вопросы. Определение главной мысли. Выборочное чтение по заданию учителя.	Читают плавно по слогам, определяют главную мысль по вопросам учителя. Отвечают на вопросы учителя. Выборочно читают по заданию учителя.	Читают целыми словами, определяют главную мысль. Отвечают на вопросы по содержанию. Выборочно читают отрывок из текста про пчёл.
109.	По А. Баркову. Рассказ «Тюльпаны».	1	Чтение рассказа, ответы на вопросы. Определение главной мысли. Выборочное чтение по заданию учителя. Рисование цветов.	Читают плавно по слогам, определяют главную мысль. Отвечают на вопросы учителя. Рисуют цветы по трафарету.	Читают целыми словами, определяют главную мысль. Выборочно читают для подтверждения ответа. Рисуют цветы самостоятельно.
110.	Е. Савельева. «Доскажи словечко» (Весенние загадки). Обобщающий урок по разделу «Весна в окно стучится».	1	Формирование навыка выразительного чтения стихотворения. Отгадывание загадки, рисование отгадки. Ответы на вопросы по содержанию. Сравнение стихотворений, близких по теме. Выполнение теста по разделу «Весна в окно стучится».	Читают плавно по слогам. Отвечают на вопросы учителя. Сравнивают стихи, близкие по теме, с помощью учителя. Отгадывают загадки, рисуют отгадки. Выполняют тест с помощью учителя.	Выразительно читают целыми словами. Отвечают на вопросы по содержанию. Отгадывают загадки, рисуют отгадки. Сравнивают стихи, близкие по теме. Выполняют тест самостоятельно.
Весёлые истории -7 часов					
111.	Р. Фархади. Стихотворение «Перепутаница».	1	Формирование навыка выразительного чтения стихотворения. Ответы на вопросы по содержанию.	Читают плавно по слогам. Отвечают на вопросы учителя. Подбирают строки из стихотворения к картинкам.	Выразительно читают с соблюдением знаков препинания. Отвечают на вопросы по содержанию. Подбирают

			Подбор к иллюстрациям подходящих отрывков из стихотворения. Составление рассказа по картинке.	Составляют рассказ по картинке с помощью учителя.	подходящий отрывок из стихотворения к картинкам. Составляют рассказ по картинке.
112.	По Г. Остеру. Сказка «Эхо».	1	Чтение рассказа. Ответы на вопросы, определение главной мысли. Составление устного рассказа по теме, близкой к теме рассказа. Выборочное чтение по заданию учителя.	Читают плавно по слогам. Отвечают на вопросы учителя. Составляют предложения по теме рассказа.	Читают целыми словами, определяют главную мысль. Выборочно читают для подтверждения ответа. Составляют устный рассказ по теме, близкой к теме рассказа.
113.	А. Шибяев. Стихотворение «Кто кем становится».	1	Формирование навыка выразительного чтения стихотворения. Ответы на вопросы по содержанию с использованием строк стихотворения. Выборочное чтение по заданию учителя.	Читают плавно по слогам. Отвечают на вопросы учителя с использованием строк стихотворения. Выборочно читают с опорой на картинки.	Выразительно читают с побудительной интонацией. Выборочно читают для подтверждения ответа. Отвечают на вопросы с использованием строк стихотворения.
114.	А. Усачев. Стихотворение «Волшебный барабан».	1	Формирование навыка выразительного чтения стихотворения. Ответы на вопросы по содержанию. Выборочное чтение по заданию учителя.	Читают плавно по слогам. Отвечают на вопросы учителя по содержанию. Выборочно читают по заданию учителя.	Выразительно читают с побудительной интонацией. Отвечают на вопросы по содержанию. Выборочно читают для подтверждения ответа.
115.	М. Плещинский. Сказка «Шишки».	1	Чтение сказки, определение главных героев. Передача голосом интонации, соответствующей характеру героя. Выборочное чтение по вопросам учителя по ролям. Пересказ сказки по серии сюжетных картинок.	Читают плавно по слогам. Отвечают на вопросы учителя. Выборочно читают по заданию учителя. Пересказывают по картинкам с помощью учителя.	Читают целыми словами, определяют главную мысль. Оценивают поступки героев. Выборочно читают с соответствующей интонацией. Пересказывают по серии сюжетных картинок.

116.	По Ю. Степанову. Сказка «Портрет».	1	Формирование навыка выразительного чтения стихотворения. Ответы на вопросы по содержанию. Выборочное чтение по заданию учителя.	Читают плавно по слогам. Отвечают на вопросы учителя с опорой на иллюстрацию. Выборочно читают по вопросам учителя.	Выразительно читают целыми словами. Отвечают на вопросы по содержанию. Выборочно читают для подтверждения ответа.
117.	М. Бородицкая. Стихотворение «Булочная песенка». Обобщающий урок по разделу «Весёлые истории».	1	Формирование навыка выразительного чтения стихотворения. Ответы на вопросы по содержанию. Выборочное чтение по заданию учителя. Сравнение произведений, одинаковых по теме. Выполнение теста по разделу «Весёлые истории».	Читают плавно по слогам. Отвечают на вопросы учителя. Выборочно читают по заданию учителя. Сравнивают произведения, одинаковые по теме, с помощью учителя. Выполняют тест с помощью учителя.	Выразительно читают с соблюдением знаков препинания. Отвечают на вопросы по содержанию. Выборочно читают для подтверждения ответа. Сравнивают произведения, одинаковые по теме. Выполняют тест самостоятельно.
Родина любимая – 8 часов					
118.	Г. Ладонщиков. Стихотворение «Скворец на чужбине».	1	Формирование навыка выразительного чтения стихотворения. Ответы на вопросы по содержанию. Выборочное чтение по заданию учителя. Объяснение смысла пословицы.	Читают плавно по слогам. Отвечают на вопросы учителя. Объясняют смысл пословицы с помощью учителя. Выборочно читают по заданию учителя.	Читают целыми словами с побудительной интонацией. Отвечают на вопросы по содержанию. Выборочно читают для подтверждения ответа. Объясняют смысл пословицы.
119.	По К. Ушинскому. Рассказ «Наше Отечество».	1	Чтение рассказа. Ответы на вопросы, определение главной мысли. Выборочное чтение по заданию учителя. Составление рассказа о своей малой родине.	Читают плавно по слогам, определяют главную мысль. Отвечают на вопросы учителя. Составляют предложения о Родине.	Читают целыми словами, определяют главную мысль. Выборочно читают для подтверждения ответа. Составляют рассказ о своей малой Родине.

120.	По Т. Кудрявцевой. «Флаг России».	1	Чтение рассказа. Ответы на вопросы, определение главной мысли. Выборочное чтение по заданию учителя. Рисование флага России.	Читают плавно по слогам. Отвечают на вопросы учителя. Рисуют флаг России.	Читают целыми словами, определяют главную мысль. Выборочно читают для подтверждения ответа. Рисуют флаг России.
121.	М. Ильин. Рассказ «Главный город страны».	1	Чтение текста. Ответы на вопросы, определение главной мысли. Выборочное чтение по заданию учителя. Составление устного рассказа о Москве.	Читают плавно по слогам. Отвечают на вопросы учителя. Выборочно читают по вопросам учителя. Составляют предложения о Москве.	Читают целыми словами, определяют главную мысль. Отвечают на вопросы по содержанию. Выборочно читают для подтверждения ответа. Составляют устный рассказ о Москве.
122.	В. Степанов. Стихотворение «Песня».	1	Формирование навыка выразительного чтения стихотворения. Ответы на вопросы по содержанию. Заучивание стихотворения наизусть.	Читают плавно по слогам. Отвечают на вопросы учителя с опорой на картинки. Заучивают наизусть часть стихотворения.	Выразительно читают с побудительной интонацией. Отвечают на вопросы по содержанию. Заучивают наизусть стихотворение.
123.	А. Усачев. Стихотворение «День Победы».	1	Формирование навыка выразительного чтения стихотворения. Ответы на вопросы по содержанию. Составление рассказа о праздновании Дня Победы.	Читают плавно по слогам с побудительной интонацией. Отвечают на вопросы учителя. Составляют предложения о Дне Победы.	Выразительно читают с соблюдением знаков препинания. Отвечают на вопросы по содержанию. Составляют рассказ о праздновании Дня Победы.
124.	По С. Баруздину. Рассказ «Страшный клад».	1	Чтение рассказа. Ответы на вопросы, определение главной мысли. Выборочное чтение по заданию учителя. Пересказ по картинному плану.	Читают плавно по слогам. Отвечают на вопросы учителя. Пересказывают с помощью учителя с опорой на иллюстрации.	Читают целыми словами, определяют главную мысль. Выборочно читают по заданию учителя. Пересказывают по картинному плану.
125.	По С. Алексееву.	1	Чтение текста. Ответы на	Читают плавно по слогам,	Читают целыми словами,

	Рассказ «Тульские пряники». Обобщающий урок по разделу «Родина любимая».		вопросы, определение главной мысли. Выборочное чтение по заданию учителя. Объяснение смысла поговорок и пословиц. Выполнение теста по разделу «Родина любимая».	определяют главную мысль. Отвечают на вопросы учителя с опорой на иллюстрации. Выборочно читают отрывки из произведений. Выполняют тест с помощью учителя.	определяют главную мысль. Выборочно читают отрывки из произведений по заданию учителя. Объясняют смысл пословиц и поговорок. Выполняют тест самостоятельно.
Здравствуй, лето! – 11 часов					
126.	А. Усачев. Стихотворение «Что такое лето?».	1	Формирование навыка выразительного чтения стихотворения. Ответы на вопросы по содержанию. Составление устного рассказ о лете.	Читают плавно по слогам. Отвечают на вопросы учителя. Составляют рассказ о лете с помощью учителя.	Выразительно читают с соблюдением знаков препинания. Отвечают на вопросы по содержанию. Составляют рассказ о лете.
127.	По Л. Воронковой. Рассказ «Что сказала бы мама?».	1	Чтение рассказа, эмоциональная оценка поступков героев. Ответы на вопросы, определение главной мысли. Поиск в тексте объяснения названия рассказа.	Читают плавно по слогам. Отвечают на вопросы учителя. Выборочно читают по заданию учителя.	Читают целыми словами, определяют главную мысль. Отвечают на вопросы по содержанию. Ищут в тексте объяснение названия рассказа.
128.	По Л. Воронковой. Рассказ «Что сказала бы мама?».	1	Определение главных героев, оценка их поступков. Выборочное чтение по заданию учителя. Пересказ по вопросам учителя и картинке.	Отвечают на вопросы учителя. Участвуют в работе по оценке героев и событий. Пересказывают с помощью учителя.	Оценивают поступки героев. Пересказывают по вопросам учителя и картинке. Выборочно читают для подтверждения ответа.
129.	М. Дружинина. Стихотворение «Земляника».	1	Формирование навыка выразительного чтения стихотворения. Ответы на вопросы по содержанию.	Читают плавно по слогам. Отвечают на вопросы учителя. Составляют предложение к картинке.	Выразительно читают с интонацией, соответствующей знакам препинания. Отвечают на вопросы по содержанию.

			Подбор подходящего отрывка к иллюстрации.		Подбирают отрывок из стихотворения к иллюстрации.
130.	По В. Хомченко. Рассказ «Куда исчез гриб?».	1	Чтение рассказа. Ответы на вопросы, определение главной мысли. Подбор отрывков из текста к иллюстрациям.	Читают плавно по слогам. Отвечают на вопросы учителя. Составляют предложения по картинкам.	Читают целыми словами, определяют главную мысль. Подбирают отрывки из текста к иллюстрациям.
131.	По В. Хомченко. Рассказ «Куда исчез гриб?».	1	Определение главных героев, оценка их поступков. Чтение по ролям. Пересказ по вопросам учителя и картинке.	Отвечают на вопросы учителя. Участвуют в работе по оценке героев и событий по картинкам. Пересказывают с помощью учителя.	Оценивают поступки героев. Пересказывают по вопросам учителя и картинке. Читают по ролям.
132.	По В. Бианки. Рассказ «Ежспаситель».	1	Чтение рассказа. Ответы на вопросы, определение главной мысли. Выборочное чтение по заданию учителя. Пересказ по картинному плану.	Читают плавно по слогам. Отвечают на вопросы учителя. Выборочно читают по заданию учителя. Пересказывают с помощью учителя.	Читают целыми словами, определяют главную мысль. Выборочно читают для подтверждения ответа. Пересказывают по картинному плану.
133.	Р. Фархади. Стихотворение «Жарко».	1	Формирование навыка выразительного чтения стихотворения. Ответы на вопросы по содержанию. Заучивание стихотворения наизусть.	Читают по слогам. Отвечают на вопросы учителя. Заучивают наизусть часть стихотворения.	Выразительно читают с соблюдением знаков препинания. Отвечают на вопросы по содержанию. Заучивают наизусть стихотворение.
134.	По Э. Шиму. Рассказ «Верное время».	1	Чтение текста, ответы на вопросы. Определение главной мысли. Определение главных героев, оценка их поступков.	Читают плавно по слогам, определяют главную мысль. Называют главных героев.	Выразительно читают целыми словами. Определяют главную мысль. Оценивают поступки героев.
135.	По Э. Шиму. Рассказ	1	Выборочное чтение по	Отвечают на вопросы учителя.	Выборочно читают. Подбирают

	«Верное время».		заданию учителя. Подбор отрывков из текста к иллюстрациям. Составление рассказа по картинкам по вопросам учителя.	Подбирают предложения к иллюстрациям. Составляют рассказ с помощью учителя.	отрывки из текста к иллюстрациям. Составляют рассказ по картинкам и вопросам учителя.
136.	Доскажи словечко. Летние загадки. Обобщающий урок по разделу «Здравствуй, лето!».	1	Обобщений знаний по разделу. Соотнесение картинки и произведения. Составление рассказа о лете. Формирование навыка оценки прочитанных произведений. Выполнение теста по разделу «Здравствуй, лето!»	Читают плавно по слогам. Отвечают на вопросы учителя. Соотносят картинки и произведения. Отгадывают загадки. Составляют предложения о лете. Выполняют тест с помощью учителя.	Читают целыми словами с интонацией, соответствующей знакам препинания. Соотносят картинки с прочитанными произведениями. Пересказывают по вопросам учителя и картинке. Отгадывают загадки. Составляют рассказ о лете. Выполняют тест самостоятельно.

ТЕМАТИЧЕСКОЕ ПЛАНИРОВАНИЕ

4 класс – 4 часа в неделю, 136 часов.

№	Тема предмета	Кол-во часов	Программное содержание	Дифференциация видов деятельности	
				Минимальный уровень	Достаточный уровень
Школьная жизнь – 12 часов					
1.	По Н. Носову. Рассказ «Снова в школу».	1	Чтение текста целыми словами, определение главной мысли. Ответы на вопросы по содержанию. Определение главных действующих лиц, оценка их поступков. Составление рассказа о школе.	Читают по слогам, определяют главную мысль. Отвечают на вопросы учителя. Участвуют в работе по оценке героев и событий. Составляют рассказ по вопросам.	Читают целыми словами. Отвечают на вопросы к тексту. Выделяют главную мысль произведения. Называют главных героев, оценивают их поступки. Составляют рассказ о школе.
2.	Э. Мошковская.	1	Чтение текста целыми	Читают по слогам, определяют	Читают целыми словами.

	Рассказ «Жил-был Учитель».		словами, определение главной мысли. Ответы на вопросы по содержанию. Установление смысловых связей между героями. Выборочное чтение по заданию учителя.	главную мысль. Отвечают на вопросы учителя по содержанию. Участвуют в работе по установлению смысловых связей между героями. Читают выборочно с помощью учителя.	Отвечают на вопросы к тексту. Устанавливают смысловые связи между героями и их поступками. Выделяют главную мысль произведения. Выборочно читают по заданию учителя для подтверждения ответа.
3.	М. Пляцковский. Стихотворение «Чему учат в школе» (в сокращении).	1	Выразительное чтение стихотворения. Ответы на вопросы по содержанию. Составление устного рассказа о любимом уроке. Заучивание наизусть стихотворения.	Читают по слогам с побудительной интонацией. Отвечают на вопросы учителя по содержанию. Составляют рассказ с помощью учителя. Заучивают наизусть часть стихотворения.	Выразительно читают с интонацией, соответствующей характеру стихотворения. Отвечают на вопросы к тексту. Заучивают наизусть стихотворение. Составляют рассказ о любимом уроке.
4.	По Ю. Ермолаеву. Рассказ «Поздравление».	1	Чтение текста целыми словами. Ответы на вопросы по содержанию. Определение главных действующих лиц, оценка их поступков. Установление причинноследственных связей между поступками героев. Выборочное чтение по заданию учителя.	Читают по слогам, определяют главную мысль. Отвечают на вопросы учителя по содержанию. Участвуют в работе по оценке героев и событий. Выборочно читают по заданию учителя.	Читают целыми словами, определяют главную мысль. Отвечают на вопросы к тексту. Устанавливают причинноследственные связи между поступками героев. Выборочно читают для подтверждения ответа.
5.	По Е. Шварцу. Рассказ «Как Маруся дежурила».	1	Чтение рассказа целыми словами, определение главной мысли. Ответы на вопросы по содержанию. Определение главных действующих лиц, оценка их поступков. Составление устного рассказа о	Читают по слогам, определяют главную мысль. Отвечают на вопросы учителя по содержанию. Участвуют в работе по оценке героев и событий. Составляют рассказ по вопросам учителя.	Читают целыми словами. Определяют главную мысль. Отвечают на вопросы к тексту. Устанавливают причинно-следственные связи между эмоциональным состоянием героя и причинами, его вызвавшими. Составляют рассказ о дежурстве.

			дежурстве в классе.		
6.	По Е. Ильиной. Рассказ «Шум и Шумок».	1	Чтение рассказа целыми словами, определение главной мысли. Ответы на вопросы по содержанию. Определение главных действующих лиц, оценка их поступков. Пересказ текста по картинному плану.	Читают по слогам, определяют главную мысль. Отвечают на вопросы учителя по содержанию. Участвуют в работе по оценке героев и событий. Пересказывают часть текста по картинкам.	Читают целыми словами. Определяют главную мысль. Находят ответы на вопросы в тексте. Устанавливают причинно-следственные связи между поступками героев. Пересказывают по картинному плану.
7.	В. Орлов. Стихотворение «Почему сороконожки опоздали на урок».	1	Выразительное чтение стихотворения. Ответы на вопросы по содержанию. Выборочное чтение по вопросам учителя. Подбор строк из стихотворения к иллюстрациям.	Читают по слогам с побудительной интонацией. Отвечают на вопросы учителя по содержанию. Подбирают строки из стихотворения к иллюстрациям с помощью учителя.	Выразительно читают целыми словами с соблюдением знаков препинания. Находят ответы на вопросы в тексте стихотворения. Выборочно читают для подтверждения ответа. Подбирают к иллюстрациям отрывки из текста.
8.	По Л. Каминскому. Рассказ «Три желания Вити».	1	Чтение текста целыми словами, определение главной мысли. Ответы на вопросы по содержанию. Определение идеи произведения с опорой на вопросы учителя. Выборочное чтение по заданию учителя.	Читают по слогам. Отвечают на вопросы по содержанию. Участвуют в работе по определению идеи произведения по вопросам учителя. Выборочно читают с помощью учителя.	Читают целыми словами, определяют главную мысль. Отвечают на вопросы к тексту. Определяют идею произведения с опорой на вопросы учителя. Выборочно читают для подтверждения ответа.
9.	В. Берестов. Стихотворение «Читалочка».	1	Выразительное чтение стихотворения. Ответы на вопросы по содержанию. Заучивание наизусть стихотворения. Выборочное	Читают по слогам с побудительной интонацией. Отвечают на вопросы учителя по содержанию. Заучивают наизусть часть стихотворения.	Выразительно читают с соблюдением знаков препинания. Отвечают на вопросы к стихотворению. Заучивают наизусть. Выборочно читают

			чтение по заданию учителя.		отрывок для подтверждения ответа.
10.	По М. Бартеневу. Рассказ «Зарубите на носу».	1	Чтение рассказа целыми словами, определение главной мысли. Ответы на вопросы по содержанию. Определение главных действующих лиц, оценка их поступков. Выборочное чтение по вопросам учителя.	Читают по слогам, определяют главную мысль. Отвечают на вопросы учителя по содержанию. Участвуют в работе по оценке героев и событий. Пересказывают отрывок из текста по вопросам учителя.	Читают целыми словами, определяют главную мысль. Отвечают на вопросы к тексту. Оценивают поступки героев. Выборочно читают по заданию учителя. Пересказывают отрывок из текста с опорой на иллюстрации.
11.	Загадки про школьные принадлежности.	1	Выразительное чтение загадок. Соотнесение иллюстративного материала и содержания загадок. Воспроизведение загадок по памяти.	Читают по слогам. Отгадывают загадки. Находят отгадки на картинках. Рисуют отгадки по трафарету.	Выразительно читают с интонацией, соответствующей знакам препинания. Соотносят иллюстративный материал и содержание загадок. Отгадывают загадки. Рисуют отгадки самостоятельно.
12.	Обобщающий урок по разделу «Школьная жизнь». Внеклассное чтение. Стихи и рассказы о школе.	1	Обобщение знаний по разделу. Составление рассказов о любимых книгах. Соотнесение иллюстраций с прочитанными произведениями. Выполнение теста по разделу «Школьная жизнь». Выразительное чтение стихов и рассказов о школе. Определение главных героев прочитанных произведений.	Составляют рассказ о книгах с помощью учителя. Соотносят иллюстрации с прочитанными произведениями по заданию учителя. Выполняют тест с помощью учителя. Читают по слогам стихи о школе. Участвуют в работе по определению главных героев прочитанных произведений.	Составляют рассказ о любимых книгах. Соотносят иллюстрации с прочитанными произведениями. Выполняют тест самостоятельно. Выразительно читают стихи и рассказы о школе. Определяют главных героев прочитанных произведений.

Время листьям опадать... - 17 часов

13.	Н. Антонова. Стихотворение «Жёлтой краской кто-то...»	1	Выразительное чтение стихотворения. Ответы на вопросы по содержанию. Определение признаков времени года по иллюстрации. Соотнесение строк стихотворения с иллюстрацией.	Читают целыми словами, трудные слова по слогам. Отвечают на вопросы учителя с опорой на иллюстрацию. Определяют признаки времени года по вопросам учителя. Соотносят строки стихотворения с иллюстрацией с помощью учителя.	Выразительно читают целыми словами с интонацией, соответствующей настроению стихотворения. Отвечают на вопросы к стихотворению. Определяют признаки времени года. Соотносят строки стихотворения с иллюстрацией.
14.	По Н. Абрамцевой. Сказка «Осенняя сказка».	1	Чтение рассказа целыми словами, определение главной мысли. Ответы на вопросы по содержанию. Деление текста на части по представленному плану. Рассказывание сказки по плану.	Читают по слогам. Отвечают на вопросы учителя по содержанию. Участвуют в работе деления текста на части. Рассказывают сказку по вопросам учителя.	Читают целыми словами, определяют главную мысль. Отвечают на вопросы к тексту. Делят текст на части по представленному плану. Рассказывают сказку по плану.
15.	Е. Благинина. Стихотворение «Подарки осени».	1	Выразительное чтение стихотворения. Ответы на вопросы по содержанию. Подбор названий к предметным картинкам. Графическое рисование по представлениям или на основе иллюстраций учебника.	Читают целыми словами, трудные слова по слогам. Отвечают на вопросы учителя по содержанию. Подбирают названия к картинкам. Рисуют изображения «подарки осени» с опорой на иллюстрации.	Выразительно читают с соблюдением знаков препинания. Отвечают на вопросы к стихотворению. Подбирают названия к предметным картинкам. Рисуют изображения «подарки осени» по представлениям.
16.	По Л. Воронковой. Рассказ «Лесные подарки».	1	Чтение текста целыми словами. Ответы на вопросы по содержанию. Подбор отрывков из текста, соответствующих	Читают по слогам. Отвечают на вопросы учителя по содержанию. Подбирают предложения из текста к сюжетным картинкам с помощью учителя. Пересказывают	Читают целыми словами, определяют главную мысль. Подбирают отрывки из текста, соответствующие содержанию сюжетных картинок. Делят текст

			содержанию сюжетных картинок. Деление текста на части с опорой на картинный план. Пересказ текста на основе картинного плана.	с опорой на сюжетные картинки.	на части, пересказывают по картинному плану.
17.	А. Твардовский. Стихотворение «Лес осенью».	1	Выразительное чтение стихотворения. Ответы на вопросы по содержанию. Словесное рисование картинки к стихотворению. Заучивание наизусть стихотворения.	Читают целыми словами, трудные слова по слогам. Отвечают на вопросы учителя по содержанию. Устно рисуют картинку к тексту. Заучивают наизусть часть стихотворения.	Выразительно читают с соответствующей интонацией. Отвечают на вопросы к стихотворению. Словесно рисуют картинки. Заучивают наизусть стихотворение.
18.	По В. Путилиной. Рассказ «В осеннем лесу».	1	Чтение текста целыми словами. Объяснение слов и образных выражений с опорой на содержание текста и имеющиеся представления. Нахождение в тексте авторских сравнений, объяснение их смысла. Рисование картинки осеннего леса.	Читают по слогам. Объясняют смысл слов с опорой на содержание. Находят в тексте сравнения, объясняют их смысл с помощью учителя. Рисуют картинку леса.	Читают целыми словами. Объясняют смысл слов и образных выражений с опорой на имеющиеся представления. Находят в тексте авторские сравнения, объясняют их смысл. Рисуют осенний лес.
19.	Н. Некрасов. Стихотворение «Славная осень».	1	Выразительное чтение стихотворения. Ответы на вопросы по содержанию. Нахождение в тексте авторских сравнений. Заучивание наизусть стихотворения.	Читают целыми словами, трудные слова по слогам. Отвечают на вопросы учителя. Находят в тексте авторские сравнения с помощью учителя. Заучивают наизусть часть стихотворения.	Выразительно читают. Отвечают на вопросы к стихотворению. Находят в тексте авторские сравнения. Объясняют их смысл. Заучивают наизусть стихотворение.
20.	По Ю.Шиму. Сказка «Отчего Осень»	1	Чтение текста целыми словами. Ответы своими	Читают по слогам. Отвечают на вопросы учителя по содержанию	Читают целыми словами, определяют главную мысль.

	грустна».		словами и словами из текста на вопросы по содержанию. Объяснение переносного значения образных выражений.	своими словами. Объясняют переносное значение образных выражений с помощью учителя.	Отвечают на вопросы словами их текста. Объясняют переносное значение образных выражений.
21.	К. Бальмонт. Стихотворение «Осень».	1	Выразительное чтение стихотворения. Ответы на вопросы по содержанию. Объяснение значения слова с опорой на текст.	Читают целыми словами, трудные слова по слогам. Отвечают на вопросы учителя. Объясняют значение слова с помощью учителя.	Выразительно читают целыми словами с передачей голосом печального настроения. Отвечают на вопросы к стихотворению. Объясняют значение слова с опорой на текст.
22.	По Ю. Ковалю. Рассказ «Три сойки».	1	Чтение текста целыми словами. Выбор из текста отрывков, подтверждающих суждение. Составление описаний с опорой на иллюстративный материал.	Читают по слогам. Выборочно читают по заданию учителя. Описывают сойку с опорой на вопросы учителя и иллюстрации.	Читают целыми словами. Выбирают из текста отрывки о криках птиц. Составляют описание сойки с опорой на иллюстративный материал.
23.	По Н. Сладкову. Сказка «Холодная зимовка»	1	Чтение текста целыми словами. Подбор названий к предметным картинкам с опорой на текст. Ответы на вопросы словами из текста. Установление причинно-следственных связей.	Читают по слогам. Отвечают на вопросы учителя своими словами. Подбирают названия к предметным картинкам по вопросам учителя.	Читают целыми словами. Подбирают названия к предметным картинкам с опорой на текст. Устанавливают причинно-следственные связи. Объясняют отдельные выражения текста.
24.	А. Плещеев. Стихотворение «Скучная картина!» (отрывок).	1	Выразительное чтение стихотворения. Объяснение значения слова с опорой на текст. Графическое изображение картин природы, изображённых в стихотворении. Заучивание наизусть стихотворения.	Читают целыми словами, трудные слова по слогам. Объясняют значение слова с помощью учителя. Рисуют по трафарету. Заучивают наизусть стихотворение.	Выразительно читают целыми словами. Объясняют значение слова с опорой на текст. Рисуют картины природы. Заучивают наизусть стихотворение.

25.	По О. Иваненко. Сказка «Сказка про маленького жучка».	1	Чтение сказки целыми словами. Ответы на вопросы по содержанию. Выбор отрывков текста, соответствующих содержанию вопроса. Составление рассказа с опорой на текст и серию картинок.	Читают по слогам. Отвечают на вопросы учителя по содержанию. Подбирают предложения к картинкам. Составляют рассказ по вопросам учителя.	Читают целыми словами. Отвечают на вопросы к тексту. Выборочно читают отрывки из текста по заданию учителя. Составляют рассказ с опорой на текст и серию картинок.
26.	По К. Ушинскому. Сказка «Пчёлы и мухи».	1	Чтение текста целыми словами. Установление смысловых связей между мотивом и состоянием персонажа. Чтение по ролям диалога. Объяснение образных выражений.	Читают по слогам. Отвечают на вопросы учителя по содержанию. Объясняют образное выражение с помощью учителя	Читают целыми словами. Устанавливают смысловые связи между мотивом и состоянием персонажа. Читают по ролям диалог. Объясняют образные выражения.
27.	По Г. Граубину. Рассказ «Время листьям опадать...».	1	Чтение текста целыми словами. Ответы на вопросы по содержанию. Пересказ текста своими словами. Составление устного рассказа о деревьях.	Читают по слогам. Отвечают на вопросы учителя по содержанию. Пересказывают по вопросам учителя. Составляют рассказ о деревьях с помощью учителя.	Читают целыми словами, определяют главную мысль. Отвечают на вопросы к тексту. Пересказывают текст своими словами. Составляют рассказ о деревьях.
28.	Осенние загадки.	1	Выразительное чтение загадок, нахождение на картинках отгадок. Соотнесение иллюстративного материала и содержания загадок. Графическое иллюстрирование.	Читают целыми словами. Отгадывают загадки, находят на картинках отгадки. Рисуют отгадки по трафарету.	Выразительно читают. Отгадывают загадки, находят на картинках отгадки. Соотносят иллюстративный материал с содержанием загадок. Рисуют самостоятельно отгадки.
29.	Обобщающий урок по	1	Обобщение знаний по	Читают целыми словами, трудные	Читают целыми словами.

	разделу «Время листьям опадать». Внеклассное чтение. Стихи русских поэтов про осень.		разделу. Пересказ текста по опорным вопросам. Выразительное чтение наизусть стихотворений. Соотнесение картинок и прочитанных произведений. Определение собственного отношения к прочитанным произведениям. Выполнение теста по разделу «Время листьям опадать...». Чтение стихов русских поэтов про осень.	слова по слогам. Отвечают на вопросы учителя. Соотносят картинки с прочитанными произведениями с помощью учителя. Выполняют тест с помощью учителя. Высказывают отношение к прочитанным произведениям	Соотносят картинки с прочитанными произведениями. Объясняют смысл пословиц. Пересказывают по вопросам. Читают наизусть стихотворения. Выполняют тест самостоятельно. Высказывают отношение к прочитанным произведениям.
Делу – время, потехе – час – 7 часов					
30.	Русская потешка «Пекла кошка пирожки...».	1	Выразительное чтение потешки. Ответы на вопросы по содержанию. Выборочное чтение по заданию учителя. Заучивание наизусть потешки.	Читают выразительно целыми словами. Отвечают на вопросы учителя по содержанию. Выборочно читают по заданию учителя. Заучивают наизусть потешку .	Выразительно читают целыми словами с соответствующей интонацией. Отвечают на вопросы к тексту. Выборочно читают для подтверждения ответа. Заучивают наизусть потешку.
31.	Чешская потешка «Сенокос».	1	Выразительное чтение потешки. Ответы на вопросы по содержанию. Выбор заголовка, подходящего к иллюстрации. Подбор строк потешки к иллюстрациям. Составление рассказа по иллюстрации. Драматизация потешки.	Читают целыми словами. Отвечают на вопросы учителя по содержанию. Подбирают слова к иллюстрациям с помощью учителя. Составляют рассказ с опорой на картинки. Участвуют в разыгрывании сценки из потешки.	Выразительно читают целыми словами. Отвечают на вопросы по содержанию. Подбирают строки из потешки к иллюстрациям. Составляют рассказ. Разыгрывают сценку из потешки.
32.	По Л. Пантелееву.	1	Чтение рассказа целыми	Читают по слогам. Отвечают на	Выразительно читают целыми

	Рассказ «Карусели».		словами, определение главной мысли. Ответы на вопросы по содержанию. Выборочное чтение по заданию учителя. Драматизация рассказа.	вопросы учителя по содержанию. Выборочно читают по заданию учителя. Участвуют в драматизации рассказа.	словами. Определяют главную мысль. Отвечают на вопросы к тексту. Выборочно читают для подтверждения ответа. Придумывают продолжение игры и драматизируют её.
33.	По Н. Носову. Рассказ «Прятки».	1	Чтение текста целыми словами, коллективное определение основной мысли. Ответы на вопросы по содержанию словами из текста. Определение главных действующих лиц, оценка их поступков. Пересказ по картинному плану.	Читают по слогам. Отвечают на вопросы учителя по содержанию. Участвуют в работе по оценке героев. Пересказывают с помощью учителя.	Читают целыми словами. Определяют главную мысль. Отвечают на вопросы словами из текста. Дают оценку героям. Пересказывают по картинному плану.
34.	Считалки.	1	Выразительное чтение считалок. Соотнесение строк стихотворения с картинками. Заучивание считалки наизусть.	Читают целыми словами. Отвечают на вопросы учителя по содержанию. Подбирают к картинкам строки из стихотворения с помощью учителя. Заучивают наизусть считалку.	Выразительно читают целыми словами. Соотносят строки стихотворения с картинками. Составляют по картинкам рассказ с опорой на личный опыт. Заучивают наизусть считалки.
35.	По М. Булатову. Рассказ «Жмурки».	1	Чтение рассказа целыми словами, определение главной мысли. Ответы на вопросы по содержанию. Определение главных действующих лиц, оценка их поступков. Выборочное чтение по заданию учителя Составление устного	Читают по слогам. Отвечают на вопросы учителя по содержанию. Участвуют в работе по оценке героев и их поступков. Составляют предложения про игры с опорой на личный опыт.	Читают целыми словами. Определяют главную мысль. Отвечают на вопросы словами из текста. Дают оценку героям и их поступкам. Выборочно читают для подтверждения ответа. Составляют устный рассказ.

			рассказа про игры.		
36.	Обобщающий урок по разделу «Делу- время, потехе – час». Внеклассное чтение. Пословицы и поговорки о труде.	1	Обобщение знаний по разделу. Соотнесение картинок и прочитанных произведений. Составление рассказа о любимой игре. Выполнение теста по разделу «Делу - время, потехе - час». Чтение пословиц и поговорок о труде, объяснение их смысла.	Читают по слогам. Отвечают на вопросы учителя по прочитанным произведениям. Составляют рассказ с помощью учителя. Выполняют тест с помощью учителя. Читают пословицы и поговорки, объясняют их смысл с помощью учителя.	Читают целыми словами. Соотносят картинки с прочитанными произведениями. Составляют рассказ о любимой игре. Выполняют тест самостоятельно. Читают пословицы и поговорки, объясняют их смысл.
В мире животных – 13 часов					
37.	По К. Ушинскому. Рассказ «Бодливая корова».	1	Чтение текста целыми словами, определение главной мысли. Ответы на вопросы по содержанию. Установление причинно-следственных связей между событиями и поступками героев. Пересказ части текста с опорой на иллюстрацию.	Читают по слогам. Отвечают на вопросы учителя по содержанию. Участвуют в работе по оценке событий и героев. Пересказывают часть текста по вопросам.	Читают целыми словами. Определяют главную мысль. Отвечают на вопросы к тексту. Устанавливают причинно-следственные связи между событиями и поступками героев. Пересказывают часть текста с опорой на иллюстрацию.
38.	По В. Бирюкову. Сказка «Упрямый котёнок».	1	Чтение сказки целыми словами, коллективное определение основной мысли текста. Ответы на вопросы по содержанию. Восстановление деформированного картинного плана. Пересказ сказки с опорой на	Читают по слогам. Отвечают на вопросы учителя. Участвуют в работе по определению основной мысли текста. Пересказывают с помощью учителя с опорой на картинный план.	Читают целыми словами. Определяют главную мысль. Отвечают на вопросы к тексту. Восстанавливают деформированный картинный план. Пересказывают по картинному плану.

			картинный план.		
39.	По В. Гаранжину. Рассказ «Пушок».	1	Чтение текста целыми словами, определение главной мысли. Ответы на вопросы по содержанию словами из текста. Восстановление деформированного картинного плана. Пересказ текста с опорой на картинный план и словесно логический.	Читают по слогам. Отвечают на вопросы учителя по содержанию. Называют главных героев. Участвуют в работе по восстановлению картинного плана. Пересказывают по вопросам учителя с опорой на картинный план	Читают целыми словами. Определяют главную мысль. Отвечают на вопросы словами из текста. Восстанавливают деформированный картинный план. Пересказывают по картинному плану.
40.	По Е. Чарушину. Рассказ «Томка».	1	Чтение рассказа целыми словами, определение главной мысли. Ответы на вопросы по содержанию. Установление причинно-следственных связей между событиями и поступками героев. Выборочное чтение по вопросам учителя.	Читают по слогам. Отвечают на вопросы учителя по содержанию. Участвуют в работе по оценке событий и поступков героев. Выборочно читают по заданию учителя.	Читают целыми словами. Отвечают на вопросы к тексту. Устанавливают причинно-следственные связи между событиями и поступками героев. Выборочно читают для подтверждения ответа.
41.	По Б. Житкову. Рассказ «Охотник и собаки».	1	Чтение текста целыми словами, определение главной мысли. Ответы на вопросы по содержанию. Выборочное чтение по вопросам. Выбор из текста отрывка, подходящего по смыслу к иллюстрации.	Читают по слогам. Отвечают на вопросы учителя по содержанию. Подбирают слова из текста к иллюстрациям с помощью учителя.	Читают целыми словами. Определяют главную мысль. Отвечают на вопросы к тексту. Выборочно читают для подтверждения ответа. Подбирают отрывок из текста, подходящий по смыслу к иллюстрации.
42.	По Л. Матвеевой. Рассказ «Чук заболел».	1	Чтение рассказа целыми словами, определение главной мысли. Ответы на	Читают по слогам. Отвечают на вопросы учителя по содержанию. Участвуют в работе по оценке	Читают целыми словами. Определяют главную мысль. Отвечают на вопросы к тексту.

			вопросы по содержанию. Определение главных действующих лиц, оценка их поступков. Выборочное чтение по заданию учителя.	героев и их поступков. Выборочно читают по заданию учителя.	Определяют главных героев, оценивают их поступки. Выборочно читают отрывок для подтверждения ответа.
43.	Г. Снегирёв. Рассказ «Хитрый бурундук».	1	Чтение текста целыми словами, определение главной мысли. Ответы на вопросы по содержанию словами из текста. Выбор заголовка, подходящего по смыслу. Пересказ текста с опорой на картинный и словесно-логический планы.	Читают по слогам. Отвечают на вопросы учителя по содержанию своими словами. Участвуют в работе по выбору заголовка. Пересказывают с помощью учителя с опорой на картинный план.	Читают целыми словами. Определяют главную мысль. Отвечают на вопросы. По содержанию словами из текста. Выбирают заголовок, подходящий по смыслу. Пересказывают с опорой на картинный и словесно логический планы.
44.	По А. Баркову. Рассказ «Барсучья кладовая».	1	Чтение рассказа целыми словами, определение главной мысли. Ответы на вопросы по содержанию. Выбор из текста отрывков, подходящих по смыслу к иллюстрациям. Объяснение смысла образных выражений.	Читают по слогам. Отвечают на вопросы учителя по содержанию. Выбирают из текста предложения, подходящие по смыслу к иллюстрациям. Объясняют смысл образных выражений с помощью учителя.	Читают целыми словами. Определяют главную мысль. Отвечают на вопросы к тексту. Выбирают из текста отрывки, подходящие по смыслу к иллюстрациям. Объясняют смысл образных выражений.
45.	По А. Дорохову. Рассказ «Гостья».	1	Чтение текста целыми словами, коллективное определение основной мысли произведения. Ответы на вопросы по содержанию. Определение главных действующих лиц, оценка их поступков.	Читают по слогам. Отвечают на вопросы учителя по содержанию. Участвуют в работе по оценке поступков героев. Подбирают слова из рассказа к картинкам.	Читают целыми словами. Определяют главную мысль. Отвечают на вопросы к тексту. Дают оценку героям и их поступкам. Подбирают строчки из произведения к картинкам.

			Подбор строчек из произведения к картинкам.		
46.	Г. Корольков. Рассказ «Игрушки лисят».	1	Чтение текста целыми словами, определение главной мысли. Ответы на вопросы по содержанию. Выбор заголовка, подходящего к иллюстрации. Подбор отрывков из текста к иллюстрациям.	Читают по слогам. Отвечают на вопросы учителя по содержанию. Участвуют в работе по выбору заголовка к тексту. Подбирают предложения из текста к иллюстрациям с помощью учителя.	Читают целыми словами. Определяют главную мысль. Отвечают на вопросы. К тексту. Выбирают заголовок к тексту. Подбирают отрывки из текста к иллюстрациям.
47.	По Ю. Дмитриеву. Рассказ «Лиса».	1	Чтение рассказа целыми словами, определение главной мысли. Ответы на вопросы по содержанию словами из текста. Установление причинно-следственных связей между событиями и поступками героев.	Читают по слогам. Отвечают на вопросы учителя своими словами. Участвуют в работе по оценке героев и событий.	Читают целыми словами. Определяют главную мысль. Отвечают на вопросы словами из текста. Устанавливают причинно-следственные связи между событиями и поступками героев.
48.	Загадки про животных.	1	Выразительное чтение загадок, нахождение на картинках отгадок. Ответы на вопросы учителя. Отгадывание загадок. Рисование отгадок.	Читают целыми словами. Отвечают на вопросы учителя по содержанию. Отгадывают загадки. Рисуют отгадки по трафарету.	Выразительно читают загадки. Находят на картинках отгадки. Рисуют отгадки самостоятельно.
49.	Обобщающий урок по разделу «В мире животных». Рассказы Е. Чарушина про животных.	1	Обобщение знаний по разделу. Соотнесение иллюстраций с прочитанными произведениями. Составление устного	Читают по слогам. Отвечают на вопросы учителя. Соотносят иллюстрации с прочитанными произведениями с помощью учителя. Составляют предложения о домашних животных.	Читают целыми словами. Отвечают на вопросы учителя. Соотносят иллюстрации с прочитанными произведениями. Составляют рассказ о домашних животных. Выполняют тест по

			рассказа о домашнем животном. Выполнение теста по разделу «В мире животных». Читают и пересказывают рассказы о животных Е. Чарушина.	Выполняют тест с помощью учителя. Читают рассказы Е. Чарушина.	разделу самостоятельно. Пересказывают рассказы о животных Е. Чарушина.
Жизнь дана на добрые дела – 8 часов					
50.	Г. Ладонщиков. Стихотворение «Миша-мастер».	1	Выразительное чтение стихотворения. Ответы на вопросы по содержанию. Установление причинноследственных связей между событиями и поступками героев. Выборочное чтение по заданию учителя.	Читают целыми словами. Отвечают на вопросы учителя. Участвуют в работе по оценке поступков героя. Выборочно читают по заданию учителя	Читают целыми словами. Отвечают на вопросы к стихотворению. Устанавливают причинно-следственные связи между событиями и поступками героя. Выборочно читают для подтверждения ответа.
51.	По Е. Пермяку. Рассказ «Пичугин мост».	1	Чтение текста целыми словами, коллективное определение основной мысли. Ответы на вопросы по содержанию словами из текста. Определение главных действующих лиц, оценка их поступков. Объяснение смысла пословицы.	Читают по слогам. Отвечают на вопросы учителя. Участвуют в работе по оценке героев. Объясняют смысл пословицы с помощью учителя.	Читают целыми словами. Определяют главную мысль. Отвечают на вопросы словами из текста. Оценивают главных героев. Уясняют нравственный смысл пословицы.
52.	В. Хомченко. Рассказ «Михаськин сад».	1	Чтение рассказа целыми словами, определение главной мысли. Ответы на вопросы по содержанию. Определение главных действующих лиц, оценка	Читают по слогам. Отвечают на вопросы учителя по содержанию. Участвуют в работе по оценке героев. Участвуют в работе по делению текста на части. Пересказывают с помощью	Читают целыми словами. Определяют главную мысль. Отвечают на вопросы к тексту. Дают оценку поступкам героев. Делят текст на части на основе готового плана. Пересказывают по

			их поступков. Коллективное деление текста на части на основе готового плана. Пересказ текста по плану.	учителя.	плану.
53.	По С. Баруздину. Рассказ «Когда люди радуются».	1	Чтение текста целыми словами, определение главной мысли. Ответы на вопросы по содержанию словами из текста. Объяснение образного выражения. Выборочное чтение по заданию учителя.	Читают по слогам. Отвечают на вопросы учителя своими словами. Выборочно читают по вопросам учителя. Объясняют образное выражение с помощью учителя.	Читают целыми словами. Отвечают на вопросы словами из текста. Определяют главную мысль. Выборочно читают для подтверждения ответа. Объясняют образное выражение.
54.	По Ю. Ермолаеву. Рассказ «Про каникулы и полезные дела».	1	Чтение рассказа целыми словами, коллективное определение основной мысли. Ответы на вопросы по содержанию. Определение главных действующих лиц, нравственная оценка их поступков. Сравнение поступков двух героев. Выборочное чтение по вопросам.	Читают по слогам. Отвечают на вопросы учителя. Участвуют в работе по оценке героев. Сравнивают поступки двух героев. Выборочно читают по заданию учителя.	Читают целыми словами. Отвечают на вопросы к тексту. Определяют главную мысль. Дают нравственную оценку поступкам героев. Сравнивают двух героев. Выборочно читают для подтверждения ответа.
55.	Е. Благинина. Стихотворение «Котёнок».	1	Выразительное чтение стихотворения. Ответы на вопросы по содержанию. Определение нравственного смысла поступка героини. Выборочное чтение по заданию учителя. Подбор строк стихотворения к	Читают целыми словами. Отвечают на вопросы учителя по содержанию. Подбирают предложения к иллюстрациям. Выборочно читают по вопросам учителя.	Выразительно читают целыми словами с интонацией, соответствующей характеру стихотворения. Отвечают на вопросы. Выборочно читают для подтверждения ответа. Подбирают строки из стихотворения к картинкам.

			иллюстрациям.		
56.	В. Голявкин. Рассказ «Птичка».	1	Чтение текста целыми словами, определение главной мысли. Определение нравственного смысла поступка героя. Ответы на вопросы по содержанию. Выборочное чтение по вопросам. Словесное рисование картинке к тексту.	Читают по слогам. Отвечают на вопросы учителя по содержанию. Участвуют в работе по определению нравственного смысла поступка героя. Составляют предложение к картинке.	Читают целыми словами. Отвечают на вопросы к тексту. Определяют главную мысль. Определяют нравственный смысл поступка героя. Выборочно читают по заданию учителя. Словесно описывают картинку.
57.	Обобщающий урок по разделу «Жизнь дана на добрые дела». Рассказы и стихи про добрые дела.	1	Обобщение знаний по разделу. Соотнесение иллюстраций с прочитанными произведениями. Выполнение теста по разделу «Жизнь дана на добрые дела». Составление устного рассказа о добрых делах. Читают рассказы и стихи про добрые дела.	Читают по слогам и целыми словами. Отвечают на вопросы учителя по прочитанным произведениям. Соотносят иллюстрации с прочитанными произведениями с помощью учителя. Выполняют тест с помощью учителя. Читают стихи и рассказы о добрых делах.	Читают целыми словами. Отвечают на вопросы к прочитанным произведениям. Соотносят иллюстрации с прочитанными произведениями. Выполняют тест по разделу самостоятельно. Составляют рассказ о добрых делах. Пересказывают рассказы о добрых делах.
Зима наступила – 23 часа					
58.	По Л. Воронковой. Рассказ «Снег идёт».	1	Чтение текста целыми словами, определение главной мысли. Ответы на вопросы по содержанию словами из текста. Выборочное чтение по вопросам. Составление рассказа по сюжетной картинке. Рисование	Читают по слогам. Отвечают на вопросы учителя по содержанию своими словами. Подбирают предложения к сюжетной картинке. Рисуют снежинку по трафарету.	Читают целыми словами. Отвечают на вопрос словами из текста. Составляют рассказ по сюжетной картинке. Выборочно читают по заданию учителя. Рисуют снежинку.

			снежинки.		
59.	А. Слещёв. Сказка «Снегурочка». Часть 1.	1	Чтение сказки целыми словами, определение главной мысли. Ответы на вопросы по содержанию. Определение главных действующих лиц, оценка их поступков. Выбор заголовка к сказке.	Читают по слогам. Отвечают на вопросы учителя по содержанию. Участвуют в работе по оценке героев. Участвуют в работе по выбору заголовка к сказке.	Читают целыми словами. Отвечают на вопросы к тексту. Определяют главную мысль. Определяют главных героев и оценивают их поступки. Выбирают заголовок из двух предложенных.
60.	А. Слещёв. Сказка «Снегурочка». Часть 2.	1	Выборочное чтение по вопросам учителя. Объяснение образных выражений. Деление текста на части и пересказ по картинному плану.	Выборочно читают по заданию учителя. Объясняют образные выражения с помощью учителя. Делят текст на части с помощью учителя.	Выборочно читают для подтверждения ответа. Объясняют образное выражение. Делят текст на части и пересказывают по картинному плану.
61.	И. Суриков. Стихотворение «Зима» (отрывок).	1	Выразительное чтение стихотворения. Ответы на вопросы по содержанию. Выборочное чтение по заданию учителя.	Читают целыми словами. Отвечают на вопросы учителя по содержанию. Выборочно читают по вопросам учителя	Выразительно читают целыми словами. Отвечают на вопросы по содержанию. Находят в тексте слова и выражения, отражающие красоту зимнего леса.
62.	С. Маршак. Стихотворение «Декабрь» (отрывок).	1	Выразительное чтение стихотворения. Ответы на вопросы по содержанию. Объяснение смысла отдельных выражений текста. Заучивание наизусть стихотворения.	Читают целыми словами. Отвечают на вопросы учителя. Объясняют смысл отдельных слов с помощью учителя. Заучивают наизусть часть стихотворения.	Выразительно читают целыми словами с соответствующей интонацией. Отвечают на вопросы. Объясняют смысл отдельных выражений текста. Заучивают наизусть стихотворение.
63.	По В. Сутееву. Сказка «Ёлка». Часть 1.	1	Чтение рассказа целыми словами, определение главной мысли. Ответы на вопросы по содержанию.	Читают по слогам. Отвечают на вопросы учителя по содержанию. Участвуют в работе по оценке героев и событий. Выборочно	Читают целыми словами. Отвечают на вопрос к тексту. Определяют главную мысль. Определяют главных героев и

			Определение главных действующих лиц, оценка их поступков. Выборочное чтение по вопросам.	читают по вопросам учителя.	оценивают их поступки. Выборочно читают по заданию учителя.
64.	По В. Сугееву. Сказка «Ёлка». Часть 2.	1	Подбор отрывков из текста к иллюстрациям. Пересказ отдельных частей текста с опорой на картинный и словесно-логический план.	Подбирают предложения из текста к иллюстрациям. Отвечают на вопросы учителя. Пересказывают часть текста по вопросам учителя с опорой на иллюстрацию.	Подбирают отрывки из текста к иллюстрациям. Пересказывают части текста с опорой на картинный и словесно-логический план.
65.	По Л. Клавдиной. Рассказ «Вечер под рождество».	1	Чтение рассказа целыми словами, определение главной мысли. Ответы на вопросы по содержанию словами из текста. Установление причинно-следственных связей между событиями и поступками героев. Составление устного рассказа о праздновании Рождества.	Читают по слогам. Отвечают на вопросы учителя своими словами. Участвуют в работе по оценке героев и событий. Составляют предложения о Рождестве с опорой на личный опыт.	Читают целыми словами. Отвечают на вопросы по содержанию словами и текста. Определяют главную мысль. Определяют главных героев и оценивают их поступки. Составляют устный рассказ о праздновании Рождества.
66.	Р. Тимершин. Стихотворение «Где лежало «спасибо»?»	1	Выразительное чтение стихотворения с интонацией, соответствующей знакам препинания. Ответы на вопросы по содержанию. Выборочное чтение по заданию учителя.	Читают выразительно целыми словами. Отвечают на вопросы учителя по содержанию. Выборочно читают по вопросам учителя.	Выразительно читают целыми словами с интонацией, соответствующей знакам препинания. Отвечают на вопросы словами из стихотворения. Выборочно читают для подтверждения ответа.
67.	По Н. Носову. Рассказ «На горке». Часть 1.	1	Чтение текста целыми словами, определение главной мысли. Ответы на вопросы по содержанию.	Читают по слогам. Отвечают на вопросы учителя с опорой на иллюстрации. Участвуют в работе по оценке героев и событий.	Читают целыми словами. Определяют главную мысль произведения. Отвечают на вопросы к тексту. Определяют

			Определение главных действующих лиц, нравственная оценка их поступков.		главных героев и оценивают их поступки.
68.	По Н. Носову. Рассказ «На горке». Часть 2.	1	Выборочное чтение по вопросам. Пересказ рассказа по картинкам.	Выборочно читают по вопросам учителя. Пересказывают по вопросам с опорой на картинки.	Выборочно читают для подтверждения ответа. Пересказывают по картинному плану.
69.	Русская народная сказка «Лисичка-сестричка и волк». Часть 1.	1	Чтение сказки целыми словами, определение главной мысли. Ответы на вопросы по содержанию. Определение главных действующих лиц, оценка их поступков, Определение черт характера главных героев.	Читают сказку по слогам. Отвечают на вопросы учителя по содержанию. Участвуют в работе по оценке героев и поступков. Называют черты характера героев с помощью учителя.	Читают целыми словами. Отвечают на вопросы к тексту. Определяют главную мысль. Определяют главных героев и оценивают их поступки. Называют черты характера героев.
70.	Русская народная сказка «Лисичка-сестричка и волк». Часть 2.	1	Выборочное чтение по вопросам. Рассказывание сказки по картинному плану.	Выборочно читают по вопросам учителя. Рассказывают сказку по вопросам с опорой на картинки.	Выборочно читают для подтверждения ответа. Рассказывают сказку по картинному плану.
71.	А. Бродский. Сказка «Как Солнце с Морозом поссорились».	1	Чтение сказки целыми словами, определение главной мысли. Ответы на вопросы по содержанию словами из текста. Установление причинно-следственных связей между событиями и поступками героев. Выразительное чтение слов главного героя.	Читают по слогам. Отвечают на вопросы учителя своими словами. Участвуют в работе по оценке героев и их поступков. Выразительно читают слова главного героя.	Читают целыми словами. Отвечают на вопросы словами из текста. Определяют главную мысль. Определяют главных героев и оценивают их поступки. Выразительно читают слова главного героя.

72.	П. Головкин. Рассказ «Зимняя сказка».	1	Чтение сказки целыми словами, коллективное определение основной мысли. Ответы на вопросы по содержанию. Объяснение поступков героев и мотивов, их вызвавших. Восстановление деформированного картинного плана. Пересказ сказки по картинному плану.	Читают по слогам. Отвечают на вопросы учителя по содержанию. Участвуют в работе по оценке поступков героев. Рассказывают сказку по вопросам с опорой на картинку.	Читают целыми словами. Отвечают на вопросы к тексту. Определяют главную мысль. Объясняют поступки героев и мотивы. Их вызвавшие. Восстанавливают деформированный план. Рассказывают сказку по картинному плану.
73.	Г.Скребицкий. Рассказ «Митины друзья». Часть 1.	1	Чтение рассказа целыми словами, определение главной мысли. Ответы на вопросы по содержанию. Установление причинно-следственных связей между событиями и поступками героев.	Читают по слогам. Отвечают на вопросы учителя по содержанию. Участвуют в работе по оценке героев и их поступков.	Читают целыми словами. Отвечают на вопросы к тексту. Определяют главную мысль. Определяют главных героев и оценивают их поступки.
74.	Г.Скребицкий. Рассказ «Митины друзья». Часть 2.	1	Выборочное чтение по заданию учителя. Подбор отрывков из рассказа к иллюстрациям Составление рассказа про Митю с опорой на иллюстрацию.	Выборочно читают по заданию учителя. Подбирают к иллюстрациям предложения из текста. Составляют рассказ с помощью учителя.	Выборочно читают по вопросам учителя. Выбирают отрывки из текста, подходящие по смыслу к иллюстрациям. Составляют рассказ про Митю.
75.	В. Бирюков. Стихотворение «Снежная шапка».	1	Выразительное чтение стихотворения. Ответы на вопросы по содержанию. Выборочное чтение по заданию учителя.	Читают выразительно целыми словами. Отвечают на вопросы учителя по содержанию. Выборочно читают по вопросам учителя.	Выразительно читают целыми словами с соответствующей интонацией. Отвечают на вопросы по содержанию. Выборочно читают по заданию учителя.

76.	По А. Тумбасову. Рассказ «В шубах и шапках»	1	Чтение текста целыми словами, определение главной мысли. Ответы на вопросы по содержанию. Нахождение в тексте образных сравнений, их объяснение. Выборочное чтение по вопросам. Выбор заголовка к тексту.	Читают по слогам. Отвечают на вопросы учителя по содержанию. Находят в тексте образные выражения с помощью учителя. Участвуют в работе по выбору заголовка к тексту.	Читают целыми словами. Отвечают на вопросы к тексту. Находят в тексте и объясняют образные сравнения. Выборочно читают для подтверждения ответа. Выбирают заголовок к тексту.
77.	Н. Некрасов. Стихотворение «Не ветер бушует над бором...»	1	Выразительное чтение стихотворения. Ответы на вопросы по содержанию. Словесное описание Мороза-воеводы. Заучивание наизусть стихотворения.	Читают выразительно целыми словами. Отвечают на вопросы учителя по содержанию. Подбирают слова для описания Мороза. Заучивают наизусть часть стихотворения.	Выразительно читают целыми словами с побудительной интонацией. Отвечают на вопросы к стихотворению. Составляют описание Морозавоеводы. Заучивают наизусть стихотворение.
78.	По В. Бианки. Рассказ «Находчивый медведь».	1	Чтение рассказа целыми словами, определение главной мысли. Ответы на вопросы по содержанию. Установление причинно-следственных связей между поступками героя. Словесное рисование к отрывкам из текста.	Читают по слогам. Отвечают на вопросы учителя по содержанию. Определяют главную мысль, участвуют в работе по оценке поступков героя. Составляют предложение к картинке.	Читают целыми словами. Отвечают на вопросы. К тексту. Определяют главную мысль. Устанавливают причинно-следственные связи между поступками героя. Описывают место, где медведь провёл зиму.
79.	По А. Спирину. Рассказ «Зимние приметы».	1	Чтение текста целыми словами. Ответы на вопросы по содержанию своими словами и словами из текста. Выборочное чтение по вопросам.	Читают текст по слогам. Отвечают на вопросы учителя по содержанию своими словами. Выборочно читают по заданию учителя.	Читают целыми словами. Отвечают на вопросы по содержанию словами из текста. Выборочно читают по вопросам для подтверждения ответа.
80.	Зимние загадки.	1	Чтение и отгадывание	Читают по слогам и целыми	Читают и отгадывают загадки.

	Обобщающий урок по разделу «Зима наступила». Внеклассное чтение. Стихи про зимнюю природу.		загадок. Рисование отгадок. Обобщение знаний по разделу. Соотнесение иллюстраций с прочитанными произведениями. Пересказ по вопросам учителя и картинкам. Выполнение теста по разделу «Зима наступила». Чтение стихов про зимнюю природу.	словами. Отвечают на вопросы учителя по содержанию прочитанных произведений. Отгадывают загадки, рисуют отгадки. Пересказывают с помощью учителя по вопросам. Выполняют тест с помощью учителя. Читают стихи о зиме.	Рисуют отгадки. Соотносят иллюстрации с прочитанными произведениями. Пересказывают по вопросам учителя и картинкам. Выполняют тест самостоятельно. Выразительно читают стихи о зиме.
Весёлые истории – 8 часов					
81.	По Н. Носову. Сказка «Как Винтик и Шпунтик сделали пылесос». Часть 1.	1	Чтение сказки целыми словами, определение главной мысли. Ответы на вопросы по содержанию. Установление причинно-следственных связей между событиями и поступками героев.	Читают по слогам. Отвечают на вопросы учителя по содержанию. Участвуют в работе по оценке героев и событий.	Читают целыми словами. Отвечают на вопросы к тексту. Определяют главную мысль. Устанавливают причинно-следственные связи между поступками героев и событиями.
82.	По Н. Носову. Сказка «Как Винтик и Шпунтик сделали пылесос». Часть 2.	1	Разбор содержания иллюстрации с опорой на текст и вопросы. Подбор к иллюстрации подходящего отрывка из текста. Составление рассказа по картинке.	Рассматривают иллюстрацию, отвечают на вопросы учителя. Подбирают предложения к иллюстрации. Составляют рассказ с опорой на вопросы и картину.	Рассматривают иллюстрацию с опорой на текст и вопросы. Подбирают к иллюстрации отрывки из текста. Составляют рассказ по картинке.
83.	Г. Остер. Сказка «Одни неприятности».	1	Чтение текста целыми словами, определение главной мысли. Ответы на вопросы по содержанию. Определение главных	Читают целыми словами, трудные слова по слогам. Отвечают на вопросы учителя по содержанию. Участвуют в работе по оценке героев и событий.	Читают целыми словами. Отвечают на вопросы к тексту. Определяют главную мысль. Определяют главных героев и оценивают их поступки. Читают

			действующих лиц, оценка их поступков. Чтение по ролям диалога по заданию учителя.		по ролям диалог по заданию учителя.
84.	М. Плещинский. Сказка «Однажды утром».	1	Чтение рассказа целыми словами, определение главной мысли. Ответы на вопросы по содержанию. Выборочный пересказ с опорой на иллюстрацию. Пересказ текста на основе готового плана.	Читают текст целыми словами, трудные слова по слогам. Отвечают на вопросы учителя по содержанию. Выборочно пересказывают по вопросам учителя с опорой на иллюстрации.	Читают целыми словами. Отвечают на вопросы к тексту. Выборочно пересказывают с опорой на иллюстрации. Пересказывают текст на основе готового плана.
85.	В. Бируков. Сказка «Почему комары кусаются?».	1	Чтение текста целыми словами, определение главной мысли. Ответы на вопросы по содержанию. Установление причинно-следственных связей между событиями и поступками героев. Восстановление деформированного картинного плана. Пересказ по картинному плану.	Читают целыми словами. Отвечают на вопросы учителя. Участвуют в работе по оценке героев и поступков. Пересказывают с помощью учителя по картинному плану.	Читают целыми словами. Отвечают на вопросы по содержанию. Определяют главную мысль. Восстанавливают деформированный картинный план. Пересказывают по картинному плану.
86.	С. Маршак. «Вот какой рассеянный!» (отрывок). Внеклассное чтение. Стихи для детей С. Маршака.	1	Выразительное чтение стихотворения. Ответы на вопросы по содержанию. Составление рассказа с опорой на иллюстрацию. Выразительное чтение стихов С. Маршака.	Читают выразительно целыми словами. Отвечают на вопросы учителя по содержанию. Подбирают предложения к картинке. Читают стихи С. Маршака.	Выразительно читают целыми словами с соответствующей интонацией. Отвечают на вопросы по содержанию. Составляют рассказ с опорой на иллюстрацию. Выразительно читают стихи С. Маршака.
87.	По О. Кургузову.	1	Чтение рассказа целыми	Читают целыми словами, трудные	Читают целыми словами.

	Рассказ «Две лишние коробки».		словами. Ответы на вопросы по содержанию. Определение главных действующих лиц, оценка их поступков. Установление мотивов поступков героев.	слова по слогам. Отвечают на вопросы учителя по содержанию. Участвуют в работе по оценке героев и их поступков.	Отвечают на вопрос к тексту. Определяют главную мысль. Определяют главных героев и оценивают их поступки. Устанавливают мотивы поступков героев.
88.	Г Чичинадзе. Стихотворение «Отвечайте, правда ли?». Обобщающий урок по разделу. «Весёлые истории».	1	Выразительное чтение и отгадывание загадок. Соотнесение картинок со строчками из стихотворения. Обобщение знаний по разделу. Соотнесение иллюстраций с прочитанными произведениями. Пересказ по вопросам учителя и картинкам. Выполнение теста по разделу «Весёлые истории».	Читают целыми словами. Отгадывают загадки. Соотносят картинки с отгадками. Соотносят иллюстрации с прочитанными произведениями. Выполняют тест с помощью учителя.	Выразительно читают и отгадывают загадки. Соотносят картинки со строчками из стихов. Соотносят иллюстрации с прочитанными произведениями. Пересказывают по вопросам учителя и картинкам. Выполняют тест самостоятельно.
Полюбуйся, весна наступает... - 14 часов					
89.	В. Алфёров. Стихотворение «Март».	1	Выразительное чтение стихотворения про себя и вслух. Ответы на вопросы по содержанию. Установление смысловых связей между отдельными предметами и объектами. Составление рассказа по сюжетной картинке.	Читают стихотворение выразительно целыми словами. Участвуют в работе по установлению смысловых связей между предметами и объектами с опорой на иллюстрацию. Отвечают на вопросы учителя. Составляют рассказ по сюжетной картинке по вопросам.	Выразительно читают целыми словами про себя и вслух. Отвечают на вопросы к стихотворению. Устанавливают смысловые связи между отдельными предметами и объектами. Составляют рассказ по сюжетной картинке.
90.	По М. Фроловой. Рассказ «Восьмое	1	Чтение текста целыми словами, определение	Читают целыми словами, трудные слова по слогам. Отвечают на	Читают целыми словами. Отвечают на вопрос к тексту.

	марта». Часть 1.		главной мысли. Ответы на вопросы по содержанию. Определение главных действующих лиц, оценка их поступков.	вопросы учителя по содержанию. Участвуют в работе по определению действующих лиц и оценке их поступков.	Определяют главную мысль. Находят главных героев и оценивают их поступки.
91.	По М. Фроловой. Рассказ «Восьмое марта». Часть 2.	1	Выбор отрывка из текста, подходящего к иллюстрации. Рисование открытки к 8 Марта.	Выбирают отрывки из текста, подходящие к иллюстрации, с помощью учителя. Рисуют открытку к 8 Марта по образцу.	Выбирают отрывки из текста, подходящие к иллюстрации. Рисуют открытку к 8 Марта самостоятельно.
92.	Е. Благинина. Стихотворение «Бабушказабота».	1	Выразительное чтение стихотворения. Ответы на вопросы по содержанию. Выборочное чтение по заданию учителя.	Читают выразительно целыми словами. Отвечают на вопросы учителя по содержанию. Выборочно читают с помощью учителя.	Выразительно читают целыми словам с соответствующей интонацией. Отвечают на вопросы по содержанию. Выборочно читают по заданию учителя для подтверждения ответа.
93.	По А.Соколовскому . Рассказ «Бабушкина вешалка».	1	Чтение рассказа целыми словами, определение главной мысли. Установление причинно-следственных связей между событиями и поступками героев. Понимание мотивов поступков героев. Ответы на вопросы по содержанию. Подбор заголовка к тексту.	Читают целыми словами, трудные слова по слогам. Отвечают на вопросы учителя по содержанию. Участвуют в работе по определению действующих лиц и оценке их поступков. Участвуют в работе по подбору заголовка.	Читают целыми словами. Отвечают на вопросы к тексту. Определяют главную мысль. Определяют главных героев и оценивают их поступки. Устанавливают мотивы поступков героев Подбирают заголовок к тексту.
94.	По В. Бианки. Рассказ «Последняя льдина».	1	Чтение текста целыми словами, определение главной мысли. Установление причинно-следственных связей между названием текста и его содержанием. Ответы на	Читают целыми словами, трудные слова по слогам. Определяют главную мысль с помощью учителя. Отвечают на вопросы по содержанию. Объясняют образные сравнения с помощью учителя.	Выразительно читают целыми словами. Отвечают на вопрос по содержанию. Устанавливают причинно-следственные связи между названием текста и его содержанием. Объясняют образные сравнения.

			вопросы по содержанию. Объяснение образных сравнений.		
95.	А. Плещеев. Стихотворение «Весна».	1	Выразительное чтение стихотворения про себя и вслух. Ответы на вопросы по содержанию. Нахождение в тексте образных сравнений. Заучивание наизусть стихотворения.	Читают выразительно целыми словами. Отвечают на вопросы учителя по содержанию. Заучивают наизусть стихотворение.	Выразительно читают целыми словами про себя и вслух с интонацией, соответствующей знакам препинания. Отвечают на вопросы к стихотворению. Находят в тексте образные сравнения. Заучивают наизусть стихотворение.
96.	По А. Баркову. Рассказ «Скворцы прилетели».	1	Чтение рассказа целыми словами, определение главной мысли. Ответы на вопросы по содержанию. Пересказ по картинному плану. Составление рассказа о весенних птицах.	Читают целыми словами, трудные слова по слогам. Определяют главную мысль с помощью учителя. Отвечают на вопрос по содержанию. Пересказывают по вопросам учителя. Составляют предложения о весенних птицах.	Читают целыми словами. Отвечают на вопросы к тексту. Определяют главную мысль. Составляют рассказ о весенних птицах. Пересказывают по картинному плану.
97.	По Э. Шиму. Сказка «Всему свой срок».	1	Чтение текста целыми словами, определение главной мысли. Ответы на вопросы по содержанию. Выбор из текста отрывков, подходящих по смыслу к иллюстрации.	Читают целыми словами, трудные слова по слогам. Отвечают на вопросы учителя по содержанию. Подбирают слова к картинкам.	Читают целыми словами. Отвечают на вопросы к тексту. Определяют главную мысль. Выбирают из текста отрывки, подходящие по смыслу к иллюстрации.
98.	И. Никитин. Стихотворение «Полубуйся, весна наступает...».	1	Выразительное чтение стихотворения про себя и вслух. Ответы на вопросы по содержанию. Объяснение смысла образных выражений своими словами.	Читают выразительно целыми словами. Отвечают на вопросы учителя по содержанию. Заучивают наизусть стихотворение.	Выразительно читают целыми словами про себя и вслух с соответствующей интонацией. Отвечают на вопросы к стихотворению. Объясняют смысл образных выражений своими словами. Заучивают наизусть

			Заучивание наизусть стихотворения.		стихотворение.
99.	По Ю. Ковалю. Рассказ «Весенний вечер».	1	Чтение рассказа целыми словами, определение главной мысли. Ответы на вопросы по содержанию. Составление рассказов-описаний по иллюстрациям. Составление свободного рассказа на тему ранней весны.	Читают целыми словами, трудные слова по слогам. Отвечают на вопросы учителя по содержанию. Составляют рассказ по вопросам учителя с опорой на иллюстрацию.	Читают целыми словами. Отвечают на вопрос к тексту. Определяют главную мысль. Составляют рассказ-описание по иллюстрациям. Составляют самостоятельно рассказ на тему ранней весны.
100.	По Ю. Дмитриеву. Рассказ «Опасная красавица».	1	Чтение текста целыми словами. Описание растения на основе иллюстрации и текста. Ответы на вопросы по содержанию. Выборочное чтение по вопросам.	Читают текст целыми словами, трудные слова по слогам. Описывают растение по вопросам учителя с опорой на иллюстрацию. Выборочно читают с помощью учителя.	Читают целыми словами. Отвечают на вопросы по содержанию. Описывают растение на основе иллюстрации и текста. Определяют главную мысль. Выборочно читают для подтверждения ответа.
101.	Весенние загадки.	1	Чтение загадок про себя и вслух. Отгадывание загадок. Рисование иллюстраций к отгадкам.	Читают загадки целыми словами. Отгадывают загадки. Рисуют отгадки.	Читают целыми словами про себя и вслух. Отгадывают загадки. Рисуют отгадки.
102.	Обобщающий урок по разделу «Полубуйся, весна наступает...». Внеклассное чтение. Стихи русских поэтов о весне.	1	Обобщение знаний по разделу. Соотнесение иллюстраций с прочитанными произведениями. Объяснение смысла пословиц. Пересказ по вопросам учителя и картинкам. Выполнение теста по разделу	Соотносят иллюстрации с прочитанными произведениями с помощью учителя. Отвечают на вопросы учителя по содержанию прочитанных произведений. Выполняют тест с помощью учителя. Читают стихи русских поэтов о весне.	Читают целыми словами. Соотносят иллюстрации с прочитанными произведениями. Пересказывают по вопросам учителя и картинкам. Объясняют смысл пословиц. Выполняют тест самостоятельно. Читают стихи русских поэтов о весне.

			«Полюбуйся, весна наступает...». Чтение стихов русских поэтов о весне.		
В мире волшебной сказки – 10 часов					
103.	Русская народная сказка «Хаврошечка». Часть 1.	1	Чтение сказки целыми словами, определение главной мысли. Ответы на вопросы по содержанию словами из текста. Определение главных действующих лиц, оценка их поступков.	Читают целыми словами, трудные слова по слогам. Отвечают на вопросы учителя своими словами. Участвуют в работе по оценке героев и поступков.	Читают целыми словами. Отвечают на вопросы словами из текста. Определяют главную мысль. Определяют главных героев и оценивают их поступки.
104.	Русская народная сказка «Хаврошечка». Часть 2.	1	Выборочное чтение по заданию учителя. Пересказ части сказки по вопросам с опорой на иллюстрации.	Выборочно читают по заданию учителя. Пересказывают часть сказки по вопросам.	Выборочно читают для подтверждения ответа. Пересказывают сказку по вопросам и с опорой на иллюстрации. Объясняют смысл выражений.
105.	Русская народная сказка «Сказка о серебряном блюдечке и наливном яблочке». Часть 1.	1	Чтение сказки целыми словами, определение главной мысли. Ответы на вопросы по содержанию. Определение основных черт характера героев. Определение волшебного и реального в сказке.	Читают целыми словами, трудные слова по слогам. Отвечают на вопросы учителя по содержанию. Участвуют в работе по оценке героев.	Читают целыми словами. Отвечают на вопросы к тексту. Определяют главную мысль. Определяют главных героев и оценивают их поступки.
106.	Русская народная сказка «Сказка о серебряном блюдечке и наливном яблочке».	1	Определение волшебного и реального в сказке. Выборочное чтение по вопросам. Рассказывание	Определяют волшебное и реальное в сказке с помощью учителя. Пересказывают по картинкам и вопросам учителя.	Определяют волшебное и реальное в сказке. Выборочно читают для подтверждения ответа. Рассказывают сказку с опорой на

	Часть 2.		сказки по частям с опорой на серию сюжетных картинок.		серию сюжетных картинок.
107.	А. Пушкин. Стихотворение «У лукоморья дуб зелёный...».	1	Выразительное чтение стихотворения про себя и вслух. Ответы на вопросы по содержанию. Составление рассказа по иллюстрации. Заучивание наизусть стихотворения.	Читают стихотворение выразительно целыми словами. Отвечают на вопросы учителя по содержанию. Заучивают наизусть стихотворение.	Выразительно читают целыми словами про себя и вслух. Отвечают на вопросы по содержанию. Составляют рассказ по иллюстрации. Заучивают наизусть стихотворение.
108.	По Ш. Перро. Сказка «Подарки феи». Часть 1.	1	Чтение сказки целыми словами, определение главной мысли. Ответы на вопросы по содержанию. Установление причинно-следственных связей между поступками героев.	Читают целыми словами, трудные слова по слогам. Отвечают на вопросы учителя по содержанию. Участвуют в работе по оценке героев и их поступков.	Читают целыми словами. Отвечают на вопросы к сказке. Определяют главную мысль. Устанавливают причинно-следственные связи между поступками героев.
109.	По Ш. Перро. Сказка «Подарки феи». Часть 2.	1	Определение волшебного и реального в сказке. Сравнение основных черт характера героев. Рассказывание сказки по иллюстрациям и словесно-логическому плану.	Определяют волшебное и реальное в сказке с помощью учителя. Рассказывают сказку по вопросам с опорой на иллюстрации.	Определяют волшебное и реальное в сказке. Сравнивают основные черты характера героев. Рассказывают сказку по иллюстрациям и словесно-логическому плану.
110.	Братья Гримм. Сказка «Горшочек каши».	1	Чтение сказки целыми словами, определение главной мысли. Ответы на вопросы по содержанию. Выборочный пересказ по заданию учителя. Подбор отрывков из текста, соответствующих	Читают целыми словами. Определяют главную мысль с помощью учителя. Отвечают на вопросы учителя. Подбирают слова из сказки к картинке.	Читают целыми словами. Отвечают на вопросы по содержанию. Выборочно пересказывают по заданию учителя. Определяют главную мысль. Подбирают к картинке отрывки из сказки.

			сюжетным картинкам.		
111.	По В. Порудоминскому. Рассказ «Наши сказки».	1	Чтение текста целыми словами. Ответы на вопросы по содержанию. Выборочное чтение по вопросам.	Читают текст целыми словами, трудные слова по слогам. Отвечают на вопросы учителя. Выборочно читают по вопросам учителя.	Читают целыми словами. Отвечают на вопросы к тексту. Выборочно читают по вопросам для подтверждения ответа.
112.	Обобщающий урок по разделу «В мире волшебной сказки». Внеклассное чтение. Русские народные сказки.	1	Обобщение знаний по разделу. Соотнесение иллюстраций с прочитанными произведениями. Пересказ по вопросам учителя и картинкам. Выполнение теста по разделу «В мире волшебной сказки». Чтение русских народных сказок.	Соотносят иллюстрации с прочитанными произведениями с помощью учителя. Отвечают на вопросы учителя. Пересказывают по вопросам. Выполняют тест с помощью учителя. Читают русские народные сказки.	Читают целыми словами. Соотносят иллюстрации с прочитанными произведениями. Пересказывают по вопросам учителя и картинкам. Выполняют тест самостоятельно. Пересказывают русские народные сказки.
Родная земля – 13 часов					
113.	М. Ильин. Рассказ «Царь-колокол».	1	Чтение текста целыми словами, определение главной мысли. Ответы на вопросы по иллюстрации словами из текста. Установление причинно-следственных связей между событиями, описанными в тексте. Составление рассказа о г.Москве.	Читают текст целыми словами, трудные слова по слогам. Определяют главную мысль. Выделяют предложения из текста по заданной теме. Отвечают на вопросы учителя по иллюстрации. Составляют предложения о Москве.	Читают целыми словами. Отвечают на вопросы по иллюстрации словами из текста. Определяют главную мысль. Устанавливают причинно-следственные связи между событиями. Составляют рассказ о г.Москве.
114.	С. Васильева. Рассказ «Город на Неве».	1	Чтение текста целыми словами, определение главной мысли. Ответы на вопросы по содержанию.	Читают текст целыми словами, трудные слова по слогам. Отвечают на вопросы учителя по содержанию. Соотносят	Читают целыми словами. Отвечают на вопросы к тексту. Соотносят иллюстрации с отрывками из текста. Выборочно

			Соотнесение иллюстрации с отрывками из текста. Выборочное чтение по вопросам.	иллюстрации с предложениями из текста. Выборочно читают с помощью учителя.	читают по вопросам учителя для подтверждения ответа. Называют главные достопримечательности г. Санкт-Петербурга.
115.	Д. Павлычко. Стихотворение «Где всего прекрасней на земле?».	1	Выразительное чтение стихотворения. Ответы на вопросы по содержанию. Объяснение значений слов с опорой на текст стихотворения. Выборочное чтение по заданию учителя.	Читают стихотворение целыми словами. Отвечают на вопросы учителя по содержанию. Выделяют слова из текста по заданной теме.	Выразительно читают целыми словами. Отвечают на вопросы к стихотворению. Объясняют значение слов с опорой на текст стихотворения. Выборочно читают по заданию учителя.
116.	С. Вербова. Рассказ «Сочинение на тему».	1	Чтение рассказа целыми словами, определение главной мысли. Ответы на вопросы по содержанию. Объяснение смысла пословиц о Родине. Выборочное чтение по вопросам.	Читают текст целыми словами, трудные слова по слогам. Определяют главную мысль. Отвечают на вопросы учителя по содержанию.	Читают целыми словами. Отвечают на вопросы по содержанию. Определяют главную мысль. Выборочно читают по вопросам.
117.	С. Вербова. Рассказ «Сочинение на тему».	1	Объяснение смысла пословиц о Родине. Выборочное чтение по вопросам.	Выборочно читают по заданию учителя. Объясняют смысл пословицы с помощью учителя.	Выборочно читают по вопросам для подтверждения ответа. Объясняют смысл пословиц о Родине.
118.	По Л. Кассилю. Рассказ «Какое это слово?».	1	Чтение текста целыми словами, определение главной мысли. Ответы на вопросы по содержанию словами из текста.	Читают по слогам целыми словами, трудные слова по слогам. Отвечают на вопросы учителя по содержанию с опорой на картинку.	Читают целыми словами. Отвечают на вопросы к тексту. Определяют главную мысль.
119.	По Л. Кассилю. Рассказ «Какое это слово?»	1	Уяснение нравственного смысла понятия «мир» и образных выражений.	Объясняют значение слова «мир» своими словами. Выделяют предложения из текста по	Объясняют значение образных выражений и слов. Выборочно читают по вопросам для

			Выборочное чтение по вопросам.	вопросам учителя.	подтверждения ответа.
120.	По Б. Никольскому. Рассказ «Главное Дело».	1	Чтение текста целыми словами, определение главной мысли. Ответы на вопросы по содержанию. Установление причинно-следственных связей между событиями, описанными в тексте.	Читают текст целыми словами, трудные слова по слогам. Отвечают на вопросы учителя по содержанию. Участвуют в работе по установлению связей между событиями.	Читают целыми словами. Отвечают на вопросы к тексту. Определяют главную мысль. Устанавливают причинно-следственные связи между событиями, описанными в тексте.
121.	По Б. Никольскому. Рассказ «Главное Дело».	1	Уяснение нравственного смысла понятия «защитник Родины». Соотнесение отрывков из текста с иллюстрациями.	Объясняют своим словом смысл понятия «защитник Родины». Подбирают к иллюстрациям предложения с помощью учителя.	Объясняют смысл понятия «защитник Родины». Подбирают к иллюстрациям отрывки из текста.
122.	А. Усачёв. Стихотворение «Защита».	1	Выразительное чтение стихотворения. Ответы на вопросы по содержанию. Выборочное чтение по заданию учителя.	Читают стихотворение целыми словами. Отвечают на вопросы учителя по содержанию. Выбирают предложения из текста по вопросам учителя.	Выразительно читают целыми словами с соответствующей интонацией. Отвечают на вопросы к стихотворению. Выборочно читают для подтверждения ответа.
123.	По Л. Кассилю. Рассказ «Никто не знает, но помнят все».	1	Чтение рассказа целыми словами, определение главной мысли. Ответы на вопросы по содержанию словами из текста. Выборочное чтение по вопросам.	Читают целыми словами. Определяют главную мысль с помощью учителя. Отвечают на вопросы учителя по содержанию. Выборочно читают по заданию учителя.	Читают целыми словами. Отвечают на вопросы по содержанию словами из текста. Определяют главную мысль. Выборочно читают по вопросам для подтверждения ответа.
124.	Т. Белозёров. Стихотворение «День Победы».	1	Выразительное чтение стихотворения. Ответы на вопросы по содержанию. Выборочное чтение по	Читают выразительно целыми словами. Отвечают на вопросы учителя по содержанию. Составляют предложения о Дне	Выразительно читают целыми словами. С побудительной интонацией. Отвечают на вопросы по содержанию. Определяют

			заданию учителя. Составление рассказа о Дне Победы. Заучивание стихотворения наизусть.	Победы. Заучивают наизусть стихотворение.	главную мысль. Составляют рассказ о Дне Победы. Заучивают наизусть стихотворение.
125.	Обобщающий урок по разделу «Родная земля». Внеклассное чтение. Стихи и рассказы о войне.	1	Обобщение знаний по разделу. Соотнесение иллюстраций с прочитанными произведениями. Пересказ по вопросам учителя и картинкам. Выполнение теста по разделу «Родная земля». Чтение стихов и рассказов о войне.	Отвечают на вопросы учителя по прочитанным произведениям. Пересказывают по вопросам. Соотносят иллюстрации с прочитанными произведениями с помощью учителя. Выполняют тест с помощью учителя. Читают стихи о войне.	Читают целыми словами. Соотносят иллюстрации с прочитанными произведениями. Пересказывают по вопросам учителя и картинкам. Выполняют тест самостоятельно. Читают и пересказывают стихи и рассказы о войне.
Лето пришло – 11 часов					
126.	С. Козлов. Сказка «Ливень».	1	Чтение сказки целыми словами, определение главной мысли. Ответы на вопросы по содержанию. Установление причинно-следственных связей между событиями и состоянием персонажей. Выборочное чтение по вопросам. Выразительное чтение диалогов.	Читают сказку целыми словами, трудные слова по слогам. Отвечают на вопросы учителя по содержанию. Участвуют в работе по установлению связей между событиями и персонажами. Выборочно читают по заданию учителя.	Читают целыми словами. Отвечают на вопрос к сказке. Определяют главную мысль. Устанавливают причинно-следственные связи между событиями и состоянием персонажей. Выборочно читают для подтверждения ответа. Выразительно читают диалоги.
127.	Г. Граубин. Стихотворение «Тучка».	1	Выразительное чтение стихотворения про себя и вслух. Ответы на вопросы по содержанию. Выборочное чтение по	Читают выразительно целыми словами. Отвечают на вопросы учителя по содержанию. Заучивают наизусть стихотворение.	Выразительно читают целыми словами про себя и вслух. Отвечают на вопросы к стихотворению. Выборочно читают по вопросам. Заучивают

			заданию учителя. Заучивание стихотворения наизусть.		наизусть стихотворение.
128.	Н. Павлова. Сказка «Хитрый одуванчик». Часть 1.	1	Чтение рассказа целыми словами, определение главной мысли. Ответы на вопросы по содержанию. Выборочное чтение по вопросам.	Читают текст целыми словами, трудные слова по слогам. Определяют главную мысль с помощью учителя. Отвечают на вопросы по содержанию.	Читают целыми словами. Отвечают на вопросы к тексту. Определяют главную мысль. Выборочно читают по вопросам для подтверждения ответа.
129.	Н. Павлова. Сказка «Хитрый одуванчик». Часть 2.	1	Сравнительное описание на основе иллюстраций. Выборочный пересказ по вопросам с опорой на иллюстрации.	Составляют предложения про одуванчик на основе иллюстраций. Выборочно пересказывают по вопросам учителя	Составляют описательный рассказ по иллюстрациям. Выборочно пересказывают по вопросам с опорой на иллюстрации. Объясняют название сказки.
130.	Е. Благинина. Стихотворение «Одуванчик».	1	Выразительное чтение стихотворения. Ответы на вопросы по содержанию. Выборочное чтение по заданию учителя. Составление рассказа про одуванчик на основе личного опыта.	Читают стихотворение целыми словами. Отвечают на вопросы учителя по содержанию. Выделяют слова из текста по заданию учителя. Составляют предложения про одуванчик.	Выразительно читают целыми словами. Отвечают на вопрос к стихотворению. Выборочно читают по заданию учителя для подтверждения ответа. Составляют рассказ про одуванчик на основе личного опыта.
131.	По А. Дорохову. Рассказ «Встреча со змеёй».	1	Чтение рассказа целыми словами, определение главной мысли. Ответы на вопросы по содержанию словами из текста. Установление причинно-следственных связей между поступками героев. Описание персонажей с опорой на	Читают целыми словами, трудные слова по слогам. Отвечают на вопросы учителя своими словами. Оценивают поступки героев. Участвуют в работе деления текста на части. Пересказывают по вопросам	Читают целыми словами. Отвечают на вопросы словами из текста. Определяют главную мысль. Выборочно читают по вопросам. Устанавливают причинно-следственные связи между поступками героев. Делят текст на части и пересказывают по плану.

			иллюстрацию и текст. Деление текста на части по предложенному плану. Пересказ по плану.		
132.	А. Бродский. Стихотворение «Летний снег».	1	Выразительное чтение стихотворения про себя и вслух. Ответы на вопросы по содержанию. Объяснение образного сравнения, использованного в стихотворении. Выборочное чтение по заданию учителя.	Читают стихотворение целыми словами. Отвечают на вопросы учителя по содержанию. Выделяют предложения из текста по заданию учителя.	Выразительно читают целыми словами про себя и вслух с интонацией, соответствующей знакам препинания. Отвечают на вопросы к стихотворению. Объясняют образное выражение. Выборочно читают по заданию учителя.
133.	В. Голявкин. Рассказ «После зимы будет лето».	1	Чтение текста целыми словами, определение главной мысли. Ответы на вопросы по содержанию. Определение отношения к главному герою. Выборочное чтение по вопросам.	Читают по слогам целыми словами, трудные слова по слогам. Определяют главную мысль с помощью учителя, определяют отношение к герою. Выборочно читают по заданию учителя.	Читают целыми словами. Отвечают на вопросы к тексту. Определяют главную мысль, высказывают своё отношение к главному герою. Выборочно читают по вопросам для подтверждения ответа.
134.	О. Тарнопольская Стихотворение «Хозяюшка».	1	Выразительное чтение стихотворения про себя и вслух. Ответы на вопросы по содержанию. Выборочное чтение по заданию учителя.	Читают стихотворение целыми словами. Отвечают на вопросы учителя по содержанию. Выделяют слова из текста, подходящие к картинке.	Выразительно читают целыми словами про себя, потом вслух. Отвечают на вопросы к стихотворению. Выборочно читают по вопросам для подтверждения ответа.
135.	По А.Спирину. Рассказ «Летние приметы».	1	Чтение текста целыми словами, определение главной мысли. Ответы на вопросы по содержанию. Соотнесение примет с	Читают целыми словами, трудные слова по слогам. Отвечают на вопросы учителя по содержанию. Выборочно читают с помощью учителя.	Читают целыми словами. Отвечают на вопросы к тексту. Определяют главную мысль. Соотносят приметы с поведением птиц в природе. Выборочно

			поведением птиц в природе. Выборочное чтение по вопросам.		читают по заданию учителя.
136.	Обобщающий урок по разделу «Лето пришло». Внеклассное чтение. Стихи русских поэтов о лете.	1	Обобщение знаний по разделу. Соотнесение иллюстраций с прочитанными произведениями. Пересказ по вопросам учителя и картинкам. Выполнение теста по разделу «Лето пришло». Составление рассказа о лете. Чтение стихов русских поэтов о лете.	Читают целыми словами. Отвечают на вопросы учителя по прочитанным произведениям. Пересказывают с помощью учителя. Составляют предложения о лете. Выполняют тест с помощью учителя. Читают стихи русских поэтов о лете.	Читают целыми словами. Соотносят иллюстрации с прочитанными произведениями. Пересказывают по вопросам учителя и картинкам. Составляют рассказ о лете. Выполняют тест самостоятельно. Выразительно читают стихи русских поэтов о лете.

Календарно - тематическое планирование программы 1 дополнительный класс (2 часа в неделю)

№ п/п	Тема урока	Количество часов на изучение темы	Дата изучения		Электронные образовательные ресурсы
			План	факт	
ТН № 1 Добукварный период – 14 часов					

1.	Выявление представлений детей о 1 сентября — празднике школы. Составление рассказа по вопросам учителя с опорой на иллюстрацию и жизненный опыт.	1 ч.			https://edsoo.ru/
2.	Различение неречевых звуков окружающей действительности. Воспроизведение сказки «Куручка Ряба» с использованием элементов драматизации.	1 ч.			https://edsoo.ru/
3.	Различение неречевых звуков окружающей действительности. Воспроизведение сказки «Колобок» с использованием элементов драматизации.	1 ч.			https://edsoo.ru/
4.	Выявление представлений детей о цвете предметов окружающей действительности. Продолжение работы над различением звуков окружающей действительности.	1 ч.			https://edsoo.ru/
5.	Знакомство с понятием «слово» и его условно-графическим изображением. Выявление представлений детей о форме предмета. Распознавание форм конкретных предметов. Закрепление понятия «слово».	1 ч.			https://edsoo.ru/
6.	Подбор слов к картинке на сюжет сказки «Три медведя» и их условно графическая фиксация с последующим «чтением». Закрепление понятия «форма предмета». Закрепление понятия «слово».	1 ч.			https://edsoo.ru/
7.	Подбор слов к картинке на сюжет сказки «Репка» и их условно-графическая фиксация с последующим «чтением». «Чтение» условно-графической записи слов, сходных по звучанию.	1 ч.			https://edsoo.ru/
8.	Подбор слов и предложений по теме «Домашние животные и их детёныши с последующим кодированием и «чтением».	1 ч.			https://edsoo.ru/
9.	Деление слова на слоги, «чтение» и условно-графическое изображение слов.	1 ч.			https://edsoo.ru/
10.	Выделение в слове начального звука [а], фиксация его условно-графическим изображением в схеме слова.	1 ч.			https://edsoo.ru/
11.	Выделение в слове начального звука [у], фиксация его условно-графическим изображением в схеме слова.	1 ч.			https://edsoo.ru/

12.	Выделение в слове начального звука [м], фиксация его условно графическим изображением в схеме слова.	1 ч.		https://edsoo.ru/
13.	Выделение в слове начального звука [с], фиксация его условно-графическим изображением в схеме слова.	1 ч.		https://edsoo.ru/
14.	Составление по сказке «Заячья избушка» предложений из двухтрёх слов, их условно-графическая запись.	1 ч.		https://edsoo.ru/
Букварный период – 85 часов				
15.	Звук и буква А а.	1 ч.		https://edsoo.ru/
16.	Звук и буква У Внеклассное чтение «Потешки».	1 ч.		https://edsoo.ru/
17.	Чтение звукоподражательных слогов ау, уа.	1 ч.		https://edsoo.ru/
18.	Звук и буква М	1 ч.		https://edsoo.ru/
19.	Составление и чтение обратных (закрытых) слогов с буквой М (ам, ум).	1 ч.		https://edsoo.ru/
20.	Составление и чтение обратных (закрытых ам, ум) и прямых (открытых ма, му) слогов.	1 ч.		https://edsoo.ru/
21.	Звук и буква О	1 ч.		https://edsoo.ru/
22.	Составление и чтение обратных и прямых слогов с буквами А а, У у, М м, О о.	1 ч.		https://edsoo.ru/
23.	Звук и буква Х х.	1 ч.		https://edsoo.ru/
24.	Составление и чтение обратных и прямых слогов с буквами А а, У у, М м, Оо, Х х.	1 ч.		https://edsoo.ru/
25.	Звук и буква Сс.	1 ч.		https://edsoo.ru/
26.	Чтение слов с буквой Сс.	1 ч.		https://edsoo.ru/
27.	Звук и буква НЧтение и сравнительный звукобуквенный анализ прямых и обратных слогов.	1ч.		https://edsoo.ru/
28.	Звук и буква Н	1 ч.		https://edsoo.ru/
29.	Звук и буква ы.	1 ч.		https://edsoo.ru/

30.	Звук и буква Л	1 ч.		https://edsoo.ru/
31.	Звук и буква Л	1 ч.		https://edsoo.ru/
32.	Звук и буква В Внеклассное чтение Русская народная сказка «Лиса и заяц».	1 ч.		https://edsoo.ru/
33.	Звук и буква В Чтение слогов и слов с изученными буквами.	1 ч.		https://edsoo.ru/
34.	Звук и буква В Чтение слогов и слов с изученными буквами.	1 ч.		https://edsoo.ru/
35.	Чтение слогов и слов с изученными буквами.	1 ч.		https://edsoo.ru/
36.	Чтение слов с буквой И	1 ч.		https://edsoo.ru/
37.	Звук и буква Ш	1 ч.		https://edsoo.ru/
38.	Составление, чтение слогов, слов, предложений с буквой ш.	1 ч.		https://edsoo.ru/
39.	Звук и буква П Чтение слогов, слов и предложений с изученными буквами.	1 ч.		https://edsoo.ru/
40.	Звук и буква П	1 ч.		https://edsoo.ru/
41.	Звук и буква Т	1 ч.		https://edsoo.ru/
42.	Чтение слов с буквой т.	1 ч.		https://edsoo.ru/
43.	Звук и буква К	1 ч.		https://edsoo.ru/
44.	Звук и буква З	1 ч.		https://edsoo.ru/
45.	Звук и буква З	1 ч.		https://edsoo.ru/
46.	Звук и буква Р Чтение слогов, слов и предложений с изученными буквами.	1 ч.		https://edsoo.ru/
47.	Звук и буква Р	1 ч.		https://edsoo.ru/
48.	Звук и буква Й	1 ч.		https://edsoo.ru/
49.	Звук и буква Ж	1 ч.		https://edsoo.ru/
50.	Звук и буква Б	1 ч.		https://edsoo.ru/
51.	Звук и буква Б	1 ч.		https://edsoo.ru/
52.	Звук и буква д	1 ч.		https://edsoo.ru/

53.	Звук и буква д	1 ч.			https://edsoo.ru/
54.	Звук и буква Г Внеклассное чтение Русские народные сказки «Рукавичка»	1 ч.			https://edsoo.ru/
55.	Буква ь-знак	1 ч.			https://edsoo.ru/
56.	Буква Е	1 ч.			https://edsoo.ru/
57.	Буква Е	1 ч.			https://edsoo.ru/
58.	Буква Я	1 ч.			https://edsoo.ru/
59.	Буква Ю ю.	1 ч.			https://edsoo.ru/
60.	Чтение слов с буквой Ё ё	1 ч.			https://edsoo.ru/
61.	Звук и буква Ч ч.	1 ч.			https://edsoo.ru/
62.	Звук и буква Ф ф.	1 ч.			https://edsoo.ru/
63.	Звук и буква Ц ц.	1 ч.			https://edsoo.ru/
64.	Звук и буква Э э.	1 ч.			https://edsoo.ru/
65.	Звук и буква Щ щ.	1 ч.			https://edsoo.ru/
66.	Буква Ъ- знак. Чтение слогов, слов с выученными буквами Внеклассное чтение Русские народные сказки «Теремок»	1ч.			https://edsoo.ru/
		66 ч.			

Календарно - тематическое планирование программы 1 класс (3 часа в неделю)

№ п\п	Тема урока	Количество часов на изучение темы	Дата изучения		Электронные образовательные ресурсы
			План	факт	
Т№ 1 Добукварный период – 14 часов					

1.	Выявление представлений детей о 1 сентября — празднике школы. Составление рассказа по вопросам учителя с опорой на иллюстрацию и жизненный опыт.	1 ч.			https://edsoo.ru/
2.	Различение неречевых звуков окружающей действительности. Воспроизведение сказки «Курочка Ряба» с использованием элементов драматизации.	1 ч.			https://edsoo.ru/
3.	Различение неречевых звуков окружающей действительности. Воспроизведение сказки «Колобок» с использованием элементов драматизации.	1 ч.			https://edsoo.ru/
4.	Выявление представлений детей о цвете предметов окружающей действительности. Продолжение работы над различением звуков окружающей действительности.	1 ч.			https://edsoo.ru/
5.	Знакомство с понятием «слово» и его условно-графическим изображением. Выявление представлений детей о форме предмета. Распознавание форм конкретных предметов. Закрепление понятия «слово».	1 ч.			https://edsoo.ru/
6.	Подбор слов к картинке на сюжет сказки «Три медведя» и их условно графическая фиксация с последующим «чтением». Закрепление понятия «форма предмета». Закрепление понятия «слово».	1 ч.			https://edsoo.ru/
7.	Подбор слов к картинке на сюжет сказки «Репка» и их условно-графическая фиксация с последующим «чтением». «Чтение» условно-графической записи слов, сходных по звучанию.	1 ч.			https://edsoo.ru/
8.	Подбор слов и предложений по теме «Домашние животные и их детёныши с последующим кодированием и «чтением».	1 ч.			https://edsoo.ru/
9.	Деление слова на слоги, «чтение» и условно-графическое изображение слов.	1 ч.			https://edsoo.ru/
10.	Выделение в слове начального звука [а], фиксация его условно-графическим изображением в схеме слова.	1 ч.			https://edsoo.ru/
11.	Выделение в слове начального звука [у], фиксация его условно-графическим изображением в схеме слова.	1 ч.			https://edsoo.ru/

12.	Выделение в слове начального звука [м], фиксация его условно графическим изображением в схеме слова.	1 ч.		https://edsoo.ru/
13.	Выделение в слове начального звука [с], фиксация его условно-графическим изображением в схеме слова.	1 ч.		https://edsoo.ru/
14.	Составление по сказке «Заячья избушка» предложений из двухтрёх слов, их условно-графическая запись.	1 ч.		https://edsoo.ru/
Букварный период – 85 часов				
15.	Звук и буква А а.	1 ч.		https://edsoo.ru/
16.	Звук и буква У	1 ч.		https://edsoo.ru/
17.	Чтение звукоподражательных слогов ау, уа.	1 ч.		https://edsoo.ru/
18.	Звук и буква М	1 ч.		https://edsoo.ru/
19.	Составление и чтение обратных (закрытых) слогов с буквой М (ам, ум).	1 ч.		https://edsoo.ru/
20.	Составление и чтение обратных (закрытых ам, ум) и прямых (открытых ма, му) слогов.	1 ч.		https://edsoo.ru/
21.	Звук и буква О	1 ч.		https://edsoo.ru/
22.	Составление и чтение обратных и прямых слогов с буквами А а, У у, М м, О о.	1 ч.		https://edsoo.ru/
23.	Звук и буква Х х.	1 ч.		https://edsoo.ru/
24.	Составление и чтение обратных и прямых слогов с буквами А а, У у, М м, О о, Х х.	1 ч.		https://edsoo.ru/
25.	Звук и буква Сс. Внеклассное чтение «Потешки»	1 ч.		https://edsoo.ru/
26.	Звук и буква Сс.	1 ч.		https://edsoo.ru/
27.	Чтение и сравнительный звукобуквенный анализ прямых и обратных слогов.	1ч.		https://edsoo.ru/
28.	Чтение и сравнительный звукобуквенный анализ прямых и обратных слогов.	1 ч.		https://edsoo.ru/
29.	Звук и буква Н	1 ч.		https://edsoo.ru/

30.	Дифференциация звуков М и Н. Чтение слогов, слов и предложений с изученными буквами.	1 ч.		https://edsoo.ru/
31.	Звук и буква Ы ы.	1 ч.		https://edsoo.ru/
32.	Звук и буква Ы ы.	1 ч.		https://edsoo.ru/
33.	Чтение слогов, слов и предложений с изученными буквами.	1 ч.		https://edsoo.ru/
34.	Чтение слогов, слов и предложений с изученными буквами.	1 ч.		https://edsoo.ru/
35.	Звук и буква Л	1ч.		https://edsoo.ru/
36.	Составление и чтение слогов с буквой Л.	1ч.		https://edsoo.ru/
37.	Звук и буква В	1ч.		https://edsoo.ru/
38.	Чтение слогов и слов с буквой В.	1ч.		https://edsoo.ru/
39.	Дифференциация звуков [в] и [ф] Чтение слогов, слов и предложений с изученными буквами.	1ч.		https://edsoo.ru/
40.	Чтение слогов и слов с изученными буквами.	1 ч.		https://edsoo.ru/
41.	Звук и буква И	1 ч.		https://edsoo.ru/
42.	Чтение слов с буквой И.	1 ч.		https://edsoo.ru/
43.	Дифференциация звуков [ы] и [и] Чтение слогов, слов и предложений с изученными буквами.	1 ч.		https://edsoo.ru/
44.	Чтение слогов и слов с изученными буквами.	1 ч.		https://edsoo.ru/
45.	Звук и буква Ш	1 ч.		https://edsoo.ru/
46.	Составление, чтение слогов, слов, предложений с буквой ш.	1 ч.		https://edsoo.ru/
47.	Дифференциация звуков [с] и [ш].	1 ч.		https://edsoo.ru/
48.	Практические упражнения в чтении слов со слогом ши.	1 ч.		https://edsoo.ru/
49.	Чтение слогов, слов и предложений с изученными буквами. Внеклассное чтение Русская народная сказка «Лиса и заяц».	1 ч.		https://edsoo.ru/
50.	Звук и буква П	1 ч.		https://edsoo.ru/
51.	Чтение слогов, слов и предложений с изученными буквами.	1 ч.		https://edsoo.ru/
52.	Чтение слогов, слов и предложений с изученными буквами.	1 ч.		https://edsoo.ru/
53.	Звук и буква Т	1 ч.		https://edsoo.ru/

54.	Чтение слов с буквой т. Внеклассное чтение Русская народная сказка «Рукавичка».	1 ч.			https://edsoo.ru/
55.	Чтение слогов, слов и предложений с изученными буквами. Закрепление пройденного материала.	1 ч.			https://edsoo.ru/
56.	Звук и буква К	1 ч.			https://edsoo.ru/
57.	Чтение слогов, слов и предложений с изученными буквами. Закрепление пройденного материала.	1 ч.			https://edsoo.ru/
58.	Вук и буква З	1 ч.			https://edsoo.ru/
59.	Дифференциация звуков [з] и [с]. Чтение слогов, слов и предложений с изученными буквами.	1 ч.			https://edsoo.ru/
60.	Чтение слогов, слов и предложений с изученными буквами.	1 ч.			https://edsoo.ru/
61.	Звук и буква Р	1 ч.			https://edsoo.ru/
62.	Дифференциация звуков [р] и [л]. Чтение слогов, слов и предложений с изученными буквами.	1 ч.			https://edsoo.ru/
63.	Звук и буква Й	1 ч.			https://edsoo.ru/
64.	Дифференциация звуков [и] и [й]. Чтение слогов, слов и предложений с изученными буквами.	1 ч.			https://edsoo.ru/
65.	Звук и буква Ж	1 ч.			https://edsoo.ru/
66.	Дифференциация звуков [ж] и [ш]. Чтение слогов, слов и предложений с изученными буквами. Жи-ши	1 ч.			https://edsoo.ru/
67.	Звук и буква Б	1 ч.			https://edsoo.ru/
68.	Дифференциация звуков [б] и [п]. Чтение слогов, слов и предложений с изученными буквами.	1 ч.			https://edsoo.ru/
69.	Звук и буква Д	1 ч.			https://edsoo.ru/
70.	Дифференциация звуков [д] и [т]. Чтение слогов, слов и предложений с изученными буквами.	1 ч.			https://edsoo.ru/
71.	Звук и буква Г	1 ч.			https://edsoo.ru/
72.	Дифференциация звуков [г] и [к]. Чтение слогов, слов и предложений с изученными буквами.	1 ч.			https://edsoo.ru/
73.	Буква Ь	1 ч.			https://edsoo.ru/

74.	Чтение слов с буквой Ъ.	1 ч.		https://edsoo.ru/
75.	Буква Е	1 ч.		https://edsoo.ru/
76.	Чтение изученных слоговых структур.	1 ч.		https://edsoo.ru/
77.	Буква Я	1 ч.		https://edsoo.ru/
78.	Чтение изученных слоговых структур. Дифференциация букв А и Я.	1 ч.		https://edsoo.ru/
79.	Буква Ю ю.	1 ч.		https://edsoo.ru/
80.	Чтение изученных слоговых структур.	1 ч.		https://edsoo.ru/
81.	Чтение слов с буквой Ё ё	1 ч.		https://edsoo.ru/
82.	Чтение текста «Кто у кого». Внеклассное чтение Русская народная сказка «Рукавичка».	1 ч.		https://edsoo.ru/
83.	Звук и буква Ч ч. Чтение изученных слоговых структур. Практические упражнения в чтении слов с ЧА и ЧУ.	1 ч.		https://edsoo.ru/
84.	Звук и буква Ч ч.	1 ч.		https://edsoo.ru/
85.	Звук и буква Ф ф.	1 ч.		https://edsoo.ru/
86.	Закрепление пройденного материала. Чтение изученных слоговых структур. Дифференциация слогов и слов с В и Ф.	1 ч.		https://edsoo.ru/
87.	Звук и буква Ц ц.	1 ч.		https://edsoo.ru/
88.	Закрепление пройденного материала. Чтение изученных слоговых структур. Дифференциация слогов и слов с Ц и С.	1 ч.		https://edsoo.ru/
89.	Звук и буква Э э.	1 ч.		https://edsoo.ru/
90.	Закрепление пройденного материала. Чтение изученных слоговых структур.	1 ч.		https://edsoo.ru/
91.	Звук и буква Щ щ.	1 ч.		https://edsoo.ru/
92.	Закрепление пройденного материала. Чтение изученных слоговых структур. Практические упражнения в чтении слов с ЧА, ЩА, ЧУ, ЩУ.	1 ч.		https://edsoo.ru/
93.	Буква Ъ.	1 ч.		https://edsoo.ru/
94.	Чтение и дифференциация слов с Ъ и Ь.	1 ч.		https://edsoo.ru/
95.	Чтение слов с разделительным Ъ.	1 ч.		https://edsoo.ru/

96.	Чтение слов, предложений с изученными буквами.	1 ч.			https://edsoo.ru/
97.	Чтение слов, предложений с изученными буквами.	1 ч.			https://edsoo.ru/
98.	Чтение слов, предложений с изученными буквами.	1 ч.			https://edsoo.ru/
99.	Чтение слов, предложений с изученными буквами. Внеклассное чтение Русская народная сказка «Теремок».	1 ч.			https://edsoo.ru/
		99 ч.			

Календарно - тематическое планирование программы 2 класс (4 часа в неделю)

№ п\п	Тема урока	Количество часов на изучение темы	Дата изучения		Электронные образовательные ресурсы
			План	факт	
Осень пришла- в школу пора – 20 часов					
1.	Стихотворение «Кончилось лето».	1 ч.			https://edsoo.ru/

2.	Игра в слова	1 ч.		https://edsoo.ru/
3.	По В.Голявкину. Рассказ «Все куда-нибудь идут».	1 ч.		https://edsoo.ru/
4.	Рассказ Первый урок	1ч.		https://edsoo.ru/
5.	Рассказ «Мы рисуем».	1 ч.		https://edsoo.ru/
6.	Я.Аким. Стихотворение «Грибной лес».	1 ч.		https://edsoo.ru/
7.	Игра в слова	1 ч.		https://edsoo.ru/
8.	По В.Дурову. Сказка «Слон Бэби».	1 ч.		https://edsoo.ru/
9.	Б.Заходер. Стихотворение «Птичья школа».	1 ч.		https://edsoo.ru/
10.	По Н.Сладкову. Рассказ «Осенние подарки».	1 ч.		https://edsoo.ru/
11.	Рассказ «В парке».	1 ч.		https://edsoo.ru/
12.	Отгадай загадку	1 ч.		https://edsoo.ru/
13.	М.Ивенсен. Стихотворение «Падают, падают листья».(наизусть)	1 ч.		https://edsoo.ru/
14.	По В.Корабельников у. Рассказ «Осенний лес».	1 ч.		https://edsoo.ru/
15.	По К.Ушинскому. Рассказ «Всякой вещи свое место».	1 ч.		https://edsoo.ru/
16.	Игра в слова». Внеклассное чтение Стихи про осень.	1 ч.		https://edsoo.ru/
17.	Д.Летнева. Стихотворение «Хозяин в доме».	1 ч.		https://edsoo.ru/
18.	По В.Голявкину. Рассказ «Зачем дети ходят в школу?»	1 ч.		https://edsoo.ru/
19.	Стихотворение «Игра в слова».	1 ч.		https://edsoo.ru/
20.	По А.Тумбасову. Рассказ «Серый вечер». Обобщение по разделу «Осень пришла - в школу пора».	1 ч.		https://edsoo.ru/
Почитаем – поиграем -10час.				
21.	По А.Шибяеву. Рассказ «Одна буква».	1 ч.		https://edsoo.ru/
22.	А.Усачев. Стихотворение «Слоги».	1 ч.		https://edsoo.ru/
23.	Стихотворение «Игра в слова».	1 ч.		https://edsoo.ru/

24.	По С.Иванову. Сказка «Дразнилка».	1 ч.		https://edsoo.ru/
25.	К.Чуковский. Стихотворение «Черепаша».	1 ч.		https://edsoo.ru/
26.	Дж.Ривз. Стихотворение «Шумный БаБах».	1 ч.		https://edsoo.ru/
27.	Л.Яхнин. Стихотворение «Если плачет кто-то рядом».	1ч.		https://edsoo.ru/
28.	Загадки про животных	1 ч.		https://edsoo.ru/
29.	Стихотворение «Доскажи словечко».	1 ч.		https://edsoo.ru/
30.	Сказка «Кто квакает, кто крикает, а кто каркает». Обобщение по разделу «Почитаем-поиграем».	1 ч.		https://edsoo.ru/
В гостях у сказки – 14час.				
31.	Русская народная сказка «Лиса и волк».	1 ч.		https://edsoo.ru/
32.	Русская народная сказка «Гуси и лиса». Внеклассное чтение «Русские народные сказки».	1 ч.		https://edsoo.ru/
33.	Русская народная сказка «Лиса и козел».	1 ч		https://edsoo.ru/
34.	По Л.Толстому. Сказка «Мышка вышла гулять».	1 ч.		https://edsoo.ru/
35.	Стихотворение «Отгадай загадку».	1ч.		https://edsoo.ru/
36.	Литовская сказка «Волк и баран».	1ч.		https://edsoo.ru/
37.	По С.Прокофьевой. Сказка «Сказка о том, как зайцы испугали серого волка».	1ч.		https://edsoo.ru/
38.	Литовская сказка «Рак и ворона».	1ч.		https://edsoo.ru/
39.	Казахская сказка «Заяц и черепаха».	1ч.		https://edsoo.ru/
40.	Мордовская сказка «Благодарный медведь».	1 ч.		https://edsoo.ru/
41.	Стихотворение «Игра в слова».	1 ч.		https://edsoo.ru/
42.	Якутская сказка «Как белка и заяц друг друга не узнали».	1 ч.		https://edsoo.ru/
43.	Армянская сказка «Волк и ягненок».	1 ч.		https://edsoo.ru/
44.	Русская народная сказка «Умей обождать!» Обобщение по разделу «В гостях у сказки».	1 ч.		https://edsoo.ru/
Животные рядом с нами – 15 час.				

45.	Индийская сказка «Умная собака».	1 ч.		https://edsoo.ru/
46.	Чтение стихотворений про животных.	1 ч.		https://edsoo.ru/
47.	По Э.Шиму. Рассказ «Я домой пришла!».	1 ч.		https://edsoo.ru/
48.	Русская народная присказка «Лошадка». Внеклассное чтение Присказки, потешки.	1 ч.		https://edsoo.ru/
49.	По Е.Чарушину. Рассказ «Кролики».	1 ч.		https://edsoo.ru/
50.	В.Лифшиц. Стихотворение «Баран».	1 ч.		https://edsoo.ru/
51.	Чтение стихотворений про птиц.	1 ч.		https://edsoo.ru/
52.	По Б.Житкову. Рассказ «Храбрый утенок».	1 ч.		https://edsoo.ru/
53.	По Э.Шиму. Рассказ «Всё умеют сами».	1 ч.		https://edsoo.ru/
54.	М.Бородицкая. Стихотворение «Котенок».	1 ч.		https://edsoo.ru/
55.	Стихотворение «Игра в слова».	1 ч.		https://edsoo.ru/
56.	По В.Сутееву. Сказка «Три котенка».	1 ч.		https://edsoo.ru/
57.	По К. Ушинскому. Рассказ «Петушок с семьей».	1 ч.		https://edsoo.ru/
58.	Сказка «Упрямые козлята».	1 ч.		https://edsoo.ru/
59.	В.Лифшиц. Стихотворение «Пёс». Обобщение по разделу «Животные рядом с нами».	1 ч.		https://edsoo.ru/
Ой ты, зимушка – зима -16час.				
60.	Я.Аким. Стихотворение «Первый снег».	1 ч.		https://edsoo.ru/
61.	По Э.Киселевой. Сказка «Большой Снег».	1 ч.		https://edsoo.ru/
62.	По Н.Калининой. Рассказ «Снежный колобок».	1 ч.		https://edsoo.ru/
63.	По С. Вангели. Сказка «Снеговик – новосел».	1 ч.		https://edsoo.ru/
64.	По Е. Шведеру. Рассказ «Воробышкин домик». Внеклассное чтение Зимние загадки.	1 ч.		https://edsoo.ru/
65.	Г.Ладонщиков. Стихотворение «Зимние картинки».	1 ч.		https://edsoo.ru/
66.	Е.Самойлова. Рассказ «Миша и Шура».	1 ч.		https://edsoo.ru/
67.	Ш.Галиев. Стихотворение «Купили снег».	1 ч.		https://edsoo.ru/
68.	По Г.Юдину. Рассказ «Буратиный нос».	1 ч.		https://edsoo.ru/

69.	И.Токмакова. Стихотворение «Живи, елочка!». (наизусть)	1 ч.		https://edsoo.ru/
70.	По В.Сутееву. Рассказ «Про ёлки».	1 ч.		https://edsoo.ru/
71.	По В.Голявкину. Рассказ «Коньки купили не напрасно».	1 ч.		https://edsoo.ru/
72.	По М.Пляцковскому. Сказка «Ромашки в январе».	1 ч.		https://edsoo.ru/
73.	Русская народная сказка «Мороз и Заяц».	1 ч.		https://edsoo.ru/
74.	Литовская народная песенка «Вьюга».	1 ч.		https://edsoo.ru/
75.	По Г.Скребицкому. Рассказ «На лесной полянке». Обобщение по разделу «Ой ты, зимушказима!».	1 ч.		https://edsoo.ru/
Что такое хорошо и что такое плохо – 17 часов				
76.	По А. Митту. Рассказ «Коля заболел». Внеклассное чтение «Поэты о зиме».	1 ч.		https://edsoo.ru/
77.	Д.Летнева. Стихотворение «Подружки рассорились».	1 ч.		https://edsoo.ru/
78.	По В.Голявкину. Рассказ «Вязальщик».	1 ч.		https://edsoo.ru/
79.	Г. Ладонщиков. Стихотворение «Самокат».(Наизусть части стих.)	1 ч.		https://edsoo.ru/
80.	По Э. Киселевой. Рассказ «Скамейка, прыгуныгвоздики и Алик».	1 ч.		https://edsoo.ru/
81.	По Е.Пермяку. Рассказ «Торопливый ножик».	1 ч.		https://edsoo.ru/
82.	По В.Сухомлинскому Рассказ «Вьюга».	1 ч.		https://edsoo.ru/
83.	По И.Бутмину. Рассказ «Трус».	1 ч.		https://edsoo.ru/
84.	По В.Голявкину. Рассказ «Как я под партой сидел».	1 ч.		https://edsoo.ru/
85.	Б.Заходер. Стихотворение «Петя мечтает».	1 ч.		https://edsoo.ru/
86.	По В.Витка. Рассказ «Мёд в кармане».	1 ч.		https://edsoo.ru/
87.	По В.Донниковой. Рассказ «Канавка».	1 ч.		https://edsoo.ru/
88.	Узбекская сказка «Назло Солнцу»	1 ч.		https://edsoo.ru/
89.	А.Барто. Стихотворение «Мостки».	1 ч.		https://edsoo.ru/
90.	По М.Дружининой. Рассказ «Песенка обо всем».	1 ч.		https://edsoo.ru/
91.	Л.Квитко. Стихотворение «Лемеле хозяйничает».	1 ч.		https://edsoo.ru/
92.	По И.Туричину. Рассказ «Неряха». Обобщение по разделу «Что такое хорошо и что такое плохо»	1 ч.		https://edsoo.ru/

	Внеклассное чтение В.Маяковский «Что такое хорошо и что такое плохо»			
Весна идёт! – 19 часов				
93.	Я.Аким. Стихотворение «Март».	1 ч.		https://edsoo.ru/
94.	По Ю.Ковалю. Рассказ «Невидимка».	1 ч.		https://edsoo.ru/
95.	В.Берестов. Стихотворение «Праздник мам».	1 ч.		https://edsoo.ru/
96.	По В.Драгунскому. Рассказ «Подарок к празднику».	1 ч.		https://edsoo.ru/
97.	Бурятская сказка «Снег и заяц».	1 ч.		https://edsoo.ru/
98.	Г.Ладонщиков. Стихотворение «Помощники весны».	1 ч.		https://edsoo.ru/
99.	По М.Пришвину. Рассказ «Лягушонок».	1 ч.		https://edsoo.ru/
100.	Г.Ладонщиков. Стихотворение «Весна».	1 ч.		https://edsoo.ru/
101.	По Е.Чарушину. Рассказ «Барсук».	1 ч.		https://edsoo.ru/
102.	С.Маршак. Стихотворение «Весенняя песенка».	1 ч.		https://edsoo.ru/
103.	По И.СоколовуМикитову. Рассказ «На краю леса».	1 ч.		https://edsoo.ru/
104.	По В. Голявкину. Рассказ «Подходящая вещь».	1 ч.		https://edsoo.ru/
105.	М.Пляцковский. Стихотворение «Деньки стоят погожие...»	1 ч.		https://edsoo.ru/
106.	По С.Козлову. Сказка «Ручей и камень».	1 ч.		https://edsoo.ru/
107.	Русская народная сказка «Как птицы лису проучили».	1 ч.		https://edsoo.ru/
108.	По Т.Шарыгиной. Сказка «Вкусный урок».	1 ч.		https://edsoo.ru/
Внеклассное чтение Загадки о весне.				
109.	С.Косенко. Стихотворение «Почему скворец веселый?».	1 ч.		https://edsoo.ru/
110.	Э.Шим. Рассказ «Храбрый птенец»	1 ч.		https://edsoo.ru/
111.	По М.Быкову. Рассказ «Кому пригодилась старая Митина шапка».	1 ч.		https://edsoo.ru/
	Обобщение по разделу «Весна идёт!».			
Чудесное рядом – 13 часов				
112.	По Г.Цыферову. Сказка «Лосёнок».	1 ч.		https://edsoo.ru/
113.	О.Дриз. Стихотворение «Игра».	1 ч.		https://edsoo.ru/
114.	Г.Цыферов. Сказка «Удивление первое».	1 ч.		https://edsoo.ru/

115.	По Г. Снегиреву. Рассказ «Осьминожек».	1 ч.		https://edsoo.ru/
116.	По С.Козлову. Рассказ «Друзья».	1 ч.		https://edsoo.ru/
117.	По С.Козлову. Сказка «Необыкновенная весна».	1 ч.		https://edsoo.ru/
118.	Э.Мошковская. Стихотворение «Не понимаю».	1 ч.		https://edsoo.ru/
119.	По Г. Скребицкому. Рассказ «Кот Иваныч».	1 ч.		https://edsoo.ru/
120.	По М.Пришвину. Рассказ «Золотой луг».	1 ч.		https://edsoo.ru/
121.	По В.Бианки. Рассказ «Неродной сын».	1 ч.		https://edsoo.ru/
122.	Ю.Кушак. Стихотворение «Подарок».	1 ч.		https://edsoo.ru/
123.	Я.Тайц. Рассказ «Всё здесь».	1 ч.		https://edsoo.ru/
124.	По В.Бианки. Рассказ «Небесный слон». Обобщение по разделу «Чудесное рядом». Внеклассное чтение В.Бианки «Рассказы о животных»	1 ч.		https://edsoo.ru/
125.	Стихотворение «Лето красное».(наизусть)			
126.	По И.СоколовуМикитову. Рассказ «Светляки».	1 ч.		https://edsoo.ru/
127.	По И.СоколовуМикитову. Рассказ «Светляки».	1 ч.		https://edsoo.ru/
128.	По Г.Цыферову. Сказка «Петушок и солнышко».	1 ч.		https://edsoo.ru/
129.	По Г.Цыферову. Сказка «Петушок и солнышко».	1 ч.		https://edsoo.ru/
130.	И. Гамазкова. Стихотворение «Прошлым летом».	1 ч.		https://edsoo.ru/
131.	С. Махотин. Стихотворение «Поход».(наизусть)	1 ч.		https://edsoo.ru/
132.	По Е. Пермяку. Рассказ «Раки».	1 ч.		https://edsoo.ru/
133.	В. Викторов. Стихотворение «В гости к лету».	1 ч.		https://edsoo.ru/
134.	И. Мазнин. Стихотворение «Отчего так много света?».	1 ч.		https://edsoo.ru/
135.	И. Мазнин. Стихотворение «Отчего так много света?». Внеклассное чтение «Загадки о лете».	1 ч.		https://edsoo.ru/
136.	Обобщающий урок по разделу «Лето красное».	1 ч.		https://edsoo.ru/
		136 ч		

Календарно - тематическое планирование программы 3 класс (4 часа в неделю)

№ п\п	Тема урока	Количество	Дата изучения	Электронные
-------	------------	------------	---------------	-------------

		часов на изучение темы	План	факт	образовательные ресурсы
ТН№ 1 Здравствуй школа – 9час.					
1.	М. Садовский. Стихотворение «Сентябрь».	1 ч.			https://edsoo.ru/
2.	По В. Воскобойникову. Рассказ «Веселая улица».	1 ч.			https://edsoo.ru/
3.	В. Берестов. Стихотворение «Первое сентября».	1 ч.			https://edsoo.ru/
4.	По В. Драгунскому. Рассказ «Завтра в школу».	1ч.			https://edsoo.ru/
5.	По Э. Шиму. Рассказ «Пятерки».	1 ч.			https://edsoo.ru/
6.	В. Берестов. Стихотворение «Котенок хочет в школу».	1 ч.			https://edsoo.ru/
7.	В. Бирюков. Сказка «Кто лучшим будет».	1 ч.			https://edsoo.ru/
8.	По В. Хомченко. Рассказ «Обида».	1 ч.			https://edsoo.ru/
9.	А. Аксенова. Рассказ «Наша учительница». Обобщение по разделу «Здравствуй, школа!».	1 ч.			https://edsoo.ru/
Осень наступила...- 12час.					
10.	О. Высотская. Стихотворение «Осень».	1 ч.			https://edsoo.ru/
11.	По Ю. Ковалю. Рассказ «Последний лист».	1 ч.			https://edsoo.ru/
12.	А. Толстой. Стихотворение «Осень. Обсыпается весь наш бедный сад...».	1 ч.			
13.	По Н. Сладкову. Рассказ «Сентябрь на дворе».	1 ч.			https://edsoo.ru/
14.	В. Степанов. Стихотворение «Воробей».	1 ч.			https://edsoo.ru/
15.	По А. Баркову. Рассказ «Лето на веревочке».	1 ч.			https://edsoo.ru/
16.	Е. Благинина. Стихотворение «Улетают, улетели...».(наизусть) Внеклассное чтение По Э. Шиму. Смешинка «Ворона и синица».	1 ч.			https://edsoo.ru/
17.	По Л. Воронковой. Рассказ «За кормом для птиц».	1 ч.			https://edsoo.ru/
18.	Г. Ладонщиков. Стихотворение «В октябре».	1 ч.			https://edsoo.ru/
19.	По Н. Сладкову. Рассказ «Страшный невидимка».	1 ч.			https://edsoo.ru/

20.	А. Плещеев. Стихотворение «Осень наступила».(наизусть)	1 ч.		https://edsoo.ru/
21.	По Н. Абрамцевой. Сказка «Сказка об осеннем ветре». Н. Майданик. «Доскажи словечко» (Осенние загадки). Обобщение по разделу «Осень наступила...»	1 ч.		https://edsoo.ru/
Трудимся – трудится-13час.				
22.	Ю. Тувим. Стихотворение «Все для всех».	1 ч.		https://edsoo.ru/
23.	По Д. Габе. Рассказ «Работа».	1 ч.		https://edsoo.ru/
24.	В. Орлов. Стихотворение «Мои помощники».	1 ч.		https://edsoo.ru/
25.	По А. Потаповой. Рассказ «Бабушка и внучка»	1 ч.		https://edsoo.ru/
26.	Б. Заходер. Стихотворение «Повара».	1 ч.		https://edsoo.ru/
27.	По М. Дружининой. Рассказ «Сюрприз».	1ч.		https://edsoo.ru/
28.	О. Высотская. Стихотворение «Маргаритка».	1 ч.		https://edsoo.ru/
29.	По В. Хомченко. Рассказ «Пуговица».	1 ч.		https://edsoo.ru/
30.	Г. Ладонщиков. Стихотворение «Портниха».	1 ч.		https://edsoo.ru/
31.	В. Осеева. Рассказ «Пуговица».	1 ч.		https://edsoo.ru/
32.	По В. Голявкину. Рассказ «Как я помогал маме мыть пол».	1 ч.		https://edsoo.ru/
Внеклассное чтение Стихи про осень.				
33.	По С. Баруздину. Рассказ «Как Алешке учиться надоело».	1 ч		https://edsoo.ru/
34.	Дж. Родари. Стихотворение «Чем пахнут ремесла». Обобщение по разделу «Учимся трудиться».	1 ч.		https://edsoo.ru/
Ребятам о зверятах 15час.				
35.	По Е. Чарушину. Рассказ «Лисята».	1ч.		https://edsoo.ru/
36.	По Н. Сладкову. Смешинка «Лисица и еж». Е. Тараховская. Стихотворение «Заяц».	1ч.		https://edsoo.ru/
37.	По М. Пришвину. Рассказ «Еж».	1ч.		https://edsoo.ru/
38.	По А. Баркову. Рассказ «Материнская забота».	1ч.		https://edsoo.ru/
39.	По Г. Снегиреву. Рассказ «Белек».	1ч.		https://edsoo.ru/

40.	В. Приходько. Стихотворение «Пин и Гвин».	1 ч.		https://edsoo.ru/
41.	По Б. Житкову. Рассказ «Галка».	1 ч.		https://edsoo.ru/
42.	По В. Гаранжину. Рассказ «Куриный воспитанник».	1 ч.		https://edsoo.ru/
43.	По М. Тарловскому. Сказка «Добрый волк».	1 ч.		https://edsoo.ru/
44.	По Н. Носову. Рассказ «Живая шляпа».	1 ч.		https://edsoo.ru/
45.	По Л. Вершинину. Сказка «Смешинка».	1 ч.		https://edsoo.ru/
46.	По Н. Павловой. Сказка «Котята».	1 ч.		https://edsoo.ru/
47.	В. Берестов. Стихотворение «Кошкин щенок».	1 ч.		https://edsoo.ru/
48.	По М. Пляцковскому. Сказка «Сердитый дог Буль».	1 ч.		https://edsoo.ru/
	Внеклассное чтение «Загадки про домашних животных».			
49.	Обобщающий урок по разделу «Ребятам о зверятах».	1 ч.		https://edsoo.ru/
Чудесный мир сказок – 10час.				
50.	Русская народная сказка «Лиса и журавль».	1 ч.		https://edsoo.ru/
51.	Русская народная сказка «Храбрый баран».	1 ч.		https://edsoo.ru/
52.	Русская народная сказка «Лиса и тетерев».	1 ч.		https://edsoo.ru/
53.	Украинская народная сказка «Овечка и волк».	1 ч.		https://edsoo.ru/
54.	Башкирская народная сказка «Медведь и пчелы».	1 ч.		https://edsoo.ru/
55.	Таджикская народная сказка «Тигр и лиса».	1 ч.		https://edsoo.ru/
56.	Французская народная сказка «Лиса и куропатка».	1 ч.		https://edsoo.ru/
57.	Абхазская народная сказка «Куцый хвост».	1 ч.		https://edsoo.ru/
58.	Удмуртская народная сказка «Глупый котенок».	1 ч.		https://edsoo.ru/
59.	Обобщающий урок по разделу «Чудесный мир сказок».	1 ч.		https://edsoo.ru/
Зимушка – зима – 20час.				
60.	Русская народная песня «Ой ты, зимушка-зима!».	1 ч.		https://edsoo.ru/
61.	По В. Бианки. Сказка «Зяец, Косач, Медведь и Дед Мороз».	1 ч.		https://edsoo.ru/
62.	М. Садовский. Стихотворение «Декабрь».(наизусть)	1 ч.		https://edsoo.ru/
63.	По Л. Воронковой. Рассказ «Как елку наряжали».	1 ч.		https://edsoo.ru/

64.	С. Попов. Стихотворение «В новогоднюю ночь». Внеклассное чтение «Волшебные зимние сказки»	1 ч.		https://edsoo.ru/
65.	По А. Усачеву. Сказка «Как Дед Мороз сделал себе помощников».	1 ч.		https://edsoo.ru/
66.	По А. Потаповой. Рассказ «Такой вот герой».	1 ч.		https://edsoo.ru/
67.	С. Есенин. Стихотворение «Зима».	1 ч.		https://edsoo.ru/
68.	С. Суворова. Стихотворение «Подарок».	1 ч.		https://edsoo.ru/
69.	По В. Голявкину. Рассказ «У Ники новые лыжи».	1 ч.		https://edsoo.ru/
70.	И. Шевчук. Стихотворение «С прогулки».	1 ч.		https://edsoo.ru/
71.	По М. Быковой. Рассказ «Неудачная находка».	1 ч.		https://edsoo.ru/
72.	И. Суриков. Стихотворение «Детство».(наизусть)	1 ч.		https://edsoo.ru/
73.	По Е. Чарушину. Рассказ «Что за зверь?».	1 ч.		https://edsoo.ru/
74.	По Э. Шиму. Сказка «Не стучать – все спят!».	1 ч.		https://edsoo.ru/
75.	В. Степанов. Стихотворение «Зайка».	1 ч.		https://edsoo.ru/
76.	По Н. Сладкову. Рассказ «Еловая каша». Внеклассное чтение «Загадки о зиме»	1 ч.		https://edsoo.ru/
77.	З. Александрова. Стихотворение «Снежок».(наизусть)	1 ч.		https://edsoo.ru/
78.	По С. Баруздину. Рассказ «Коллективная печка».	1 ч.		https://edsoo.ru/
79.	В. Аникин. «Доскажи словечко» (зимние загадки). Обобщающий урок по разделу «Зимушка-зима».	1 ч.		https://edsoo.ru/
Так нельзя, а так можно – 12час.				
80.	По А. Ягафаровой. Сказка «Снегирь и Синичка».	1 ч.		https://edsoo.ru/
81.	По В. Хомченко. Рассказ «Птицасиница».	1 ч.		https://edsoo.ru/
82.	Г. Ладонщиков. Стихотворение «Дельный совет».	1 ч.		https://edsoo.ru/
83.	По Л. Толстому. Рассказ «Косточка».	1 ч.		https://edsoo.ru/
84.	По С. Георгиеву. Рассказ «Праздничный стол».	1 ч.		https://edsoo.ru/
85.	В. Берестов. Стихотворение «За игрой».(наизусть)	1 ч.		https://edsoo.ru/
86.	С. Баруздин. Стихотворение «Бревно».	1 ч.		https://edsoo.ru/
87.	А. Седугин. Рассказ «Как Артемка котенка спас».	1 ч.		https://edsoo.ru/

88.	По В. Осеевой. Рассказ «Подвиг».	1 ч.		https://edsoo.ru/
89.	И. Демьянов. Смешинка «Девочка-копуша».	1 ч.		https://edsoo.ru/
90.	По В. Бирюкову. Сказка «Лесные доктора».	1 ч.		https://edsoo.ru/
91.	Обобщающий урок по разделу «Так нельзя, а так можно»	1 ч.		https://edsoo.ru/
Весна в окно стучится – 18час.				
92.	Ф. Тютчев. Стихотворение «Зима недаром злится». Внеклассное чтение Стихи о весне и маме».	1 ч.		https://edsoo.ru/
93.	По В. Бирюкову. Сказка «Весенняя песня».	1 ч.		https://edsoo.ru/
94.	Украинская народная песня «Веснянка».	1 ч.		https://edsoo.ru/
95.	По Э. Шиму. Сказка «Сосулька».	1 ч.		https://edsoo.ru/
96.	Русская народная песня «Выгляни, солнышко».	1 ч.		https://edsoo.ru/
97.	С. Вербова. Рассказ «Мамин портрет».	1 ч.		https://edsoo.ru/
98.	П. Синявский. Стихотворение «Разноцветный подарок».	1 ч.		https://edsoo.ru/
99.	А. Седугин. Рассказ «Тихотихо».	1 ч.		https://edsoo.ru/
100.	Р. Сеф. Стихотворение «Лицом к весне».	1 ч.		https://edsoo.ru/
101.	С. Вербова. Стихотворение «Ледоход»	1 ч.		https://edsoo.ru/
102.	По Р. Фархади. Рассказ «Сон медвежонка».	1 ч.		https://edsoo.ru/
103.	Г. Ладонщиков. Стихотворение «Медведь проснулся».	1 ч.		https://edsoo.ru/
104.	По В. Бианки. Рассказ «Заяц на дереве».	1 ч.		https://edsoo.ru/
105.	С. Погореловский. «Стихотворение Наши гости».	1 ч.		https://edsoo.ru/
106.	По Г. Скребницкому. Рассказ «Скворушка».	1 ч.		https://edsoo.ru/
107.	И. Белоусов. Стихотворение «Весенняя гостья».	1 ч.		https://edsoo.ru/
108.	По К. Ушинскому. Рассказ «Пчелки на разведках». Внеклассное чтение «Рассказы о весне».	1 ч.		https://edsoo.ru/
109.	По А. Баркову. Рассказ «Тюльпаны». Е. Савельева. «Доскажи словечко» (Весенние загадки). Обобщающий урок по разделу «Весна в окно стучится».	1 ч.		https://edsoo.ru/
Веселые истории – 7час.				

110.	Р. Фархади. Стихотворение «Перепутаница».	1 ч.		https://edsoo.ru/
111.	По Г. Остеру. Сказка «Эхо».	1 ч.		https://edsoo.ru/
112.	А. Шибает. Стихотворение «Кто кем становится».	1 ч.		https://edsoo.ru/
113.	А. Усачев. Стихотворение «Волшебный барабан».	1 ч.		https://edsoo.ru/
114.	М. Пляцковский. Сказка «Шишки».	1 ч.		https://edsoo.ru/
115.	По Ю. Степанову. Сказка «Портрет».	1 ч.		https://edsoo.ru/
116.	М. Бородинская. Стихотворение «Булочная песенка». Обобщающий урок по разделу «Весёлые истории».	1 ч.		https://edsoo.ru/
Родина любимая – 8час.				
117.	Г. Ладонщиков. Стихотворение «Скворец на чужбине».	1 ч.		https://edsoo.ru/
118.	По К. Ушинскому. Рассказ «Наше Отечество».	1 ч.		https://edsoo.ru/
119.	По Т. Кудрявцевой. «Флаг России».	1 ч.		https://edsoo.ru/
120.	М. Ильин. Рассказ «Главный город страны».	1 ч.		https://edsoo.ru/
121.	В. Степанов. Стихотворение «Песня». (наизусть)	1 ч.		https://edsoo.ru/
122.	А. Усачев. Стихотворение «День Победы».	1 ч.		https://edsoo.ru/
123.	По С. Баруздину. Рассказ «Страшный клад».	1 ч.		https://edsoo.ru/
124.	Обобщающий урок по разделу «Родина любимая». Внеклассное чтение По С. Алексееву. Рассказ «Тульские пряники».			
Здравствуй лето – 11час.				
125.	А. Усачев. Стихотворение «Что такое лето?».	1 ч.		https://edsoo.ru/
126.	По Л. Воронковой. Рассказ «Что сказала бы мама?».	1 ч.		https://edsoo.ru/
127.	По Л. Воронковой. Рассказ «Что сказала бы мама?».	1 ч.		https://edsoo.ru/
128.	М. Дружинина. Стихотворение «Земляника».	1 ч.		https://edsoo.ru/
129.	По В. Хомченко. Рассказ «Куда исчез гриб?».	1 ч.		https://edsoo.ru/
130.	По В. Хомченко. Рассказ «Куда исчез гриб?».	1 ч.		https://edsoo.ru/
131.	По В. Бианки. Рассказ «Ежспаситель».	1 ч.		https://edsoo.ru/
132.	Р. Фархади. Стихотворение «Жарко». (наизусть)	1 ч.		https://edsoo.ru/

133	По Э. Шиму. Рассказ «Верное время».	1 ч.			https://edsoo.ru/
134	По Э. Шиму. Рассказ «Верное время».	1 ч.			https://edsoo.ru/
135	Доскажи словечко. Летние загадки. Внеклассное чтение «Рассказы о лете»	1 ч.			https://edsoo.ru/
136	Обобщающий урок по разделу «Здравствуй, лето!».	1ч.			https://edsoo.ru/
		136 ч			

Календарно - тематическое планирование программы 4 класс (4 часа в неделю)

№ п\п	Тема урока	Количество часов на изучение темы	Дата изучения		Электронные образовательные ресурсы
			План	факт	
Школьная жизнь – 12 часов					
1.	По Н. Носову. Рассказ «Снова в школу».	1 ч.			https://edsoo.ru/
2.	Э. Мошковская. Рассказ «Жил-был Учитель».	1 ч.			https://edsoo.ru/
3.	М. Пляцковский. Стихотворение «Чему учат в школе» (в сокращении).).(наизусть)	1ч.			https://edsoo.ru/
4.	По Ю. Ермолаеву. Рассказ «Поздравление».	1 ч.			https://edsoo.ru/
5.	По Е. Шварцу. Рассказ «Как Маруся дежурила».	1 ч.			https://edsoo.ru/
6.	По Е. Ильиной. Рассказ «Шум и Шумок».	1 ч.			https://edsoo.ru/
7.	В. Орлов. Стихотворение «Почему сороконожки опоздали на урок».	1 ч.			https://edsoo.ru/
8.	По Л. Каминскому. Рассказ «Три желания Вити».	1 ч.			https://edsoo.ru/
9.	В. Берестов. Стихотворение «Читалочка».	1 ч.			https://edsoo.ru/
10.	По М. Бартеневу. Рассказ «Зарубите на носу».	1 ч.			https://edsoo.ru/
11.	Загадки про школьные принадлежности.	1 ч.			
12.	Обобщающий урок по разделу «Школьная жизнь».	1 ч.			https://edsoo.ru/
Время листьям опадать... - 17 часов					
13.	Н. Антонова. Стихотворение «Жёлтой краской кто-то...	1 ч.			https://edsoo.ru/
14.	По Н. Абрамцевой. Сказка «Осенняя сказка».	1 ч.			https://edsoo.ru/
15.	Е. Благина. Стихотворение «Подарки осени».	1 ч.			https://edsoo.ru/
16.	По Л. Воронковой. Рассказ «Лесные подарки». Внеклассное чтение. Стихи и рассказы о школе.	1 ч.			https://edsoo.ru/
17.	А. Твардовский. Стихотворение «Лес осенью».).(наизусть)	1 ч.			https://edsoo.ru/
18.	По В. Путилиной. Рассказ «В осеннем лесу».	1 ч.			https://edsoo.ru/
19.	Н. Некрасов. Стихотворение «Славная осень».).(наизусть)	1 ч.			https://edsoo.ru/

20.	По Ю.Шиму. Сказка «Отчего Осень грустна».	1 ч.		https://edsoo.ru/
21.	К. Бальмонт. Стихотворение «Осень».	1 ч.		https://edsoo.ru/
22.	По Ю. Ковалю. Рассказ «Три сойки».	1 ч.		https://edsoo.ru/
23.	По Н. Сладкову. Сказка «Холодная зимовка»	1 ч.		https://edsoo.ru/
24.	А Плещеев стихотворение«Скучная картина!» (отрывок).(наизусть)	1 ч.		https://edsoo.ru/
25.	По О. Иваненко. Сказка «Сказка про маленького жучка».	1 ч.		https://edsoo.ru/
26.	По К. Ушинскому. Сказка «Пчёлы и мухи».	1ч.		https://edsoo.ru/
27.	По Г. Граубину. Рассказ «Время листьям опадать...».	1 ч.		https://edsoo.ru/
28.	Осенние загадки	1 ч.		https://edsoo.ru/
29.	Обобщающий урок по разделу «Время листьям опадать».	1 ч.		https://edsoo.ru/
Делу – время, потехе – час – 7 часов				
30.	Русская потешка «Пекла кошка пирожки...».	1 ч.		https://edsoo.ru/
31.	Чешская потешка «Сенокос»	1 ч.		https://edsoo.ru/
32.	По Л. Пантелееву. Рассказ «Карусели». Внеклассное чтение. Стихи русских поэтов про осень.	1 ч		https://edsoo.ru/
33.	По Н.Носкову рассказ «Прятки»	1 ч.		https://edsoo.ru/
34.	Считалки	1ч.		https://edsoo.ru/
35.	По М. Булатову. Рассказ «Жмурки».	1ч.		https://edsoo.ru/
36.	Обобщающий урок по разделу «Делу- время, потехе – час».	1ч.		https://edsoo.ru/
В мире животных – 13 часов				
37.	По К. Ушинскому. Рассказ «Бодливая корова».	1ч.		https://edsoo.ru/
38.	По В. Бирюкову. Сказка «Упрямый котёнок».	1ч.		https://edsoo.ru/
39.	По В. Гаранжину. Рассказ «Пушок».	1 ч.		https://edsoo.ru/
40.	По Е. Чарушину. Рассказ «Томка».	1 ч.		https://edsoo.ru/
41.	По Б. Житкову. Рассказ «Охотник и собаки».	1 ч.		https://edsoo.ru/
42.	По Л. Матвеевой. Рассказ «Чук заболел».	1 ч.		https://edsoo.ru/

43.	Г. Снегирёв. Рассказ «Хитрый бурундук».	1 ч.		https://edsoo.ru/
44.	По А. Баркову. Рассказ «Барсучья кладовая».	1 ч.		https://edsoo.ru/
45.	По А. Дорохову рассказ «Гостья»	1 ч.		https://edsoo.ru/
46.	Г. Корольков. Рассказ «Игрушки лисят».	1 ч.		https://edsoo.ru/
47.	По Ю. Дмитриеву. Рассказ «Лиса».	1 ч.		https://edsoo.ru/
48.	Загадки про животных Внеклассное чтение. В. Бианки «Рассказы о животных»	1 ч.		https://edsoo.ru/
49.	Обобщающий урок по разделу «В мире животных». Рассказы Е. Чарушина про животных.	1 ч.		https://edsoo.ru/
Жизнь дана на добрые дела – 8час.				
50.	Г. Ладонщиков. Стихотворение «Миша-мастер».	1 ч.		https://edsoo.ru/
51.	По Е. Пермяку. Рассказ «Пичугин мост».	1 ч.		https://edsoo.ru/
52.	В. Хомченко. Рассказ «Михаськин сад».	1 ч.		https://edsoo.ru/
53.	По С. Баруздину. Рассказ «Когда люди радуются».	1 ч.		https://edsoo.ru/
54.	По Ю. Ермолаеву. Рассказ «Про каникулы и полезные дела».	1 ч.		https://edsoo.ru/
55.	Е. Благинина. Стихотворение «Котёнок».	1 ч.		https://edsoo.ru/
56.	В. Голявкин. Рассказ «Птичка».	1 ч.		https://edsoo.ru/
57.	Обобщающий урок по разделу «Жизнь дана на добрые дела». Рассказы и стихи про добрые дела.	1 ч.		https://edsoo.ru/
Зима наступила -23час.				
58.	По Л. Воронковой. Рассказ «Снег идёт».	1 ч.		https://edsoo.ru/
59.	А. Слещёв. Сказка «Снегурочка». Часть 1.	1 ч.		https://edsoo.ru/
60.	А. Слещёв. Сказка «Снегурочка». Часть 2.	1 ч.		https://edsoo.ru/
61.	И. Суриков. Стихотворение «Зима» (отрывок).	1 ч.		https://edsoo.ru/
62.	С. Маршак. Стихотворение «Декабрь» (отрывок). (наизусть)	1 ч.		https://edsoo.ru/
63.	По В. Сутееву. Сказка «Ёлка». Часть 1.	1 ч.		https://edsoo.ru/
64.	По В. Сутееву. Сказка «Ёлка». Часть 2. Внеклассное чтение. «Зимние загадки».	1 ч.		https://edsoo.ru/

65.	По Л. Клавдиной. Рассказ «Вечер под рождество».	1 ч.		https://edsoo.ru/
66.	Р.Тимершин. Стихотворение «Где лежало «спасибо»?	1 ч.		https://edsoo.ru/
67.	По Н. Носову. Рассказ «На горке». Часть 1.	1 ч.		https://edsoo.ru/
68.	По Н. Носову. Рассказ «На горке». Часть 2.	1 ч.		https://edsoo.ru/
69.	Русская народная сказка «Лисичка-сестричка и волк». Часть 1.	1 ч.		https://edsoo.ru/
70.	Русская народная сказка «Лисичка-сестричка и волк». Часть 2.	1 ч.		https://edsoo.ru/
71.	А. Бродский. Сказка «Как Солнце с Морозом поссорились».	1 ч.		https://edsoo.ru/
72.	П. Головкин. Рассказ «Зимняя сказка».	1 ч.		https://edsoo.ru/
73.	Г.Скребицкий. Рассказ «Митины друзья». Часть 1.	1 ч.		https://edsoo.ru/
74.	Г.Скребицкий. Рассказ «Митины друзья». Часть 2.	1 ч.		https://edsoo.ru/
75.	В. Бирюков. Стихотворение «Снежная шапка».	1 ч.		https://edsoo.ru/
76.	По А. Тумбасову. Рассказ «В шубах и шапках» Внеклассное чтение. Стихи про зимнюю природу.	1 ч.		https://edsoo.ru/
77.	Н. Некрасов. Стихотворение «Не ветер бушует над бором...»(наиз).	1 ч.		https://edsoo.ru/
78.	По В.Бианки рассказ» Находчивый медведь»	1 ч.		https://edsoo.ru/
79.	По А. Спирину. Рассказ «Зимние приметы».	1 ч.		https://edsoo.ru/
80.	Зимние загадки. Обобщающий урок по разделу «Зима наступила».	1 ч.		https://edsoo.ru/
Веселые истории – 8час.				
81.	По Н. Носову. Сказка «Как Винтик и Шпунтик сделали пылесос». Часть 1.	1 ч.		https://edsoo.ru/
82.	По Н. Носову. Сказка «Как Винтик и Шпунтик сделали пылесос». Часть 2.	1 ч.		https://edsoo.ru/
83.	Г. Остер. Сказка «Одни неприятности».	1 ч.		https://edsoo.ru/
84.	М. Пляцковский. Сказка «Однажды утром».	1 ч.		https://edsoo.ru/
85.	В. Бирюков. Сказка «Почему комары кусаются?».	1 ч.		https://edsoo.ru/
86.	С. Маршак. «Вот какой рассеянный!» (отрывок).	1 ч.		https://edsoo.ru/
87.	По О. Кургузову. Рассказ «Две лишние коробки».	1 ч.		https://edsoo.ru/
88.	Г Чичинадзе. Стихотворение «Отвечайте, правда ли?».	1 ч.		https://edsoo.ru/

	Обобщающий урок по разделу. «Весёлые истории».			
Полюбуйся весна наступает – 14час.				
89.	В.Алферов стихотворение «Март»	1 ч.		https://edsoo.ru/
90.	По М. Фроловой. Рассказ «Восьмое марта». Часть 1.	1 ч.		https://edsoo.ru/
91.	По М. Фроловой. Рассказ «Восьмое марта». Часть 2.	1 ч.		https://edsoo.ru/
92.	Е. Благинина. Стихотворение «Бабушказабота». Внеклассное чтение. Стихи для детей С. Маршака.	1 ч.		https://edsoo.ru/
93.	По А. Соколовскому «Бабушкина вешалка»	1 ч.		https://edsoo.ru/
94.	По В. Бианки. Рассказ «Последняя льдина».	1 ч.		https://edsoo.ru/
95.	А Плещеев стихотворение «Весна» (наизусть)	1 ч.		https://edsoo.ru/
96.	По А. Баркову рассказ «Скворцы прилетели»	1 ч.		https://edsoo.ru/
97.	По Э. Шиму. Сказка «Всеми свой срок».	1 ч.		https://edsoo.ru/
98.	И. Никитин. Стихотворение «Полюбуйся, весна наступает...».	1 ч.		https://edsoo.ru/
99.	По Ю. Ковалю рассказ «Весенний вечер»	1 ч.		https://edsoo.ru/
100.	По Ю. Дмитриеву. Рассказ «Опасная красавица».	1 ч.		https://edsoo.ru/
101.	Весенние загадки	1 ч.		https://edsoo.ru/
102.	Обобщающий урок по разделу «Полюбуйся, весна наступает...».	1 ч.		https://edsoo.ru/
В мире волшебной сказки – 10час.				
103.	Русская народная сказка «Хаврошечка». Часть 1.	1 ч.		https://edsoo.ru/
104.	Русская народная сказка «Хаврошечка». Часть 2.	1 ч.		https://edsoo.ru/
105.	Русская народная сказка «Сказка о серебряном блюдечке и наливном яблочке». Часть 1.	1 ч.		https://edsoo.ru/
106.	Русская народная сказка «Сказка о серебряном блюдечке и наливном яблочке». Часть 2.	1 ч.		https://edsoo.ru/
107.	А. Пушкин. Стихотворение «У лукоморья дуб зелёный...»(наизусть) Внеклассное чтение. Стихи русских поэтов о весне.	1 ч.		https://edsoo.ru/
108.	По Ш. Перро. Сказка «Подарки феи». Часть 1.	1 ч.		https://edsoo.ru/
109.	По Ш. Перро. Сказка «Подарки феи». Часть 2.	1 ч.		https://edsoo.ru/

110.	Братья Гримм. Сказка «Горшочек каши».	1 ч.		https://edsoo.ru/
111.	По В. Порудоминскому. Рассказ «Наши сказки».	1 ч.		https://edsoo.ru/
112.	Обобщающий урок по разделу «В мире волшебной сказки».	1 ч.		https://edsoo.ru/
Родная земля – 13час.				
113.	М. Ильин. Рассказ «Царь-колокол».	1 ч.		https://edsoo.ru/
114.	С. Васильева. Рассказ «Город на Неве».	1 ч.		https://edsoo.ru/
115.	Д. Павлычко. Стихотворение «Где всего прекрасней на земле?».	1 ч.		https://edsoo.ru/
116.	С. Вербова. Рассказ «Сочинение на тему».	1 ч.		https://edsoo.ru/
117.	С. Вербова. Рассказ «Сочинение на тему».	1 ч.		https://edsoo.ru/
118.	По Л. Кассилю. Рассказ «Какое это слово?»	1 ч.		https://edsoo.ru/
119.	По Л. Кассилю. Рассказ «Какое это слово?»	1 ч.		https://edsoo.ru/
120.	По Б. Никольскому. Рассказ «Главное Дело».	1 ч.		https://edsoo.ru/
121.	По Б. Никольскому. Рассказ «Главное Дело».	1 ч.		https://edsoo.ru/
122.	А. Усачёв. Стихотворение «Защита».	1 ч.		https://edsoo.ru/
123.	По Л. Кассилю. Рассказ «Никто не знает, но помнят все».	1 ч.		https://edsoo.ru/
124.	Т. Белозёров. Стихотворение «День Победы».(наизусть)			https://edsoo.ru/
125.	Обобщающий урок по разделу «Родная земля». Внеклассное чтение. Стихи и рассказы о войне.	1 ч.		https://edsoo.ru/
Лето пришло – 11час.				
126.	С.Козлов сказка «Ливень»	1 ч.		https://edsoo.ru/
127.	Г. Граубин. Стихотворение «Тучка».	1 ч.		https://edsoo.ru/
128.	Н. Павлова. Сказка «Хитрый одуванчик». Часть 1.	1 ч.		https://edsoo.ru/
129.	Н. Павлова. Сказка «Хитрый одуванчик». Часть 2.	1 ч.		https://edsoo.ru/
130.	Е. Благинина. Стихотворение «Одуванчик».	1 ч.		https://edsoo.ru/
131.	По А Дорохову рассказ «Встреча со змеей»	1 ч.		https://edsoo.ru/
132.	А. Бродский. Стихотворение «Летний снег».	1 ч.		https://edsoo.ru/
133.	В.Галявкин рассказ «После зимы будет лето»	1 ч.		https://edsoo.ru/

134.	О. Тарнопольская Стихотворение «Хозяюшка».	1 ч.			https://edsoo.ru/
135.	По А.Спирину. Рассказ «Летние приметы».	1 ч.			https://edsoo.ru/
136.	Обобщающий урок по разделу «Лето пришло». Внеклассное чтение. Стихи русских поэтов о лете.	1 ч.			https://edsoo.ru/
		136 ч			

УЧЕБНО-МЕТОДИЧЕСКОЕ ОБЕСПЕЧЕНИЕ ОБРАЗОВАТЕЛЬНОГО ПРОЦЕССА

1 дополнительный класс

Учебник:

- Аксенова А.К., Комарова С.В., Шишкова М.И. Букварь. Учебник для общеобразовательных организаций, реализующих адаптированную основную общеобразовательную программу образования обучающихся с умственной отсталостью (интеллектуальными нарушениями) (вариант 1). – В 2-х ч.

1 класс

Учебник:

- Аксенова А.К., Комарова С.В., Шишкова М.И. Букварь. Учебник для общеобразовательных организаций, реализующих адаптированную основную общеобразовательную программу образования обучающихся с умственной отсталостью (интеллектуальными нарушениями) (вариант 1). – В 2-х ч

2 класс

Учебник

- Чтение (для обучающихся с интеллектуальными нарушениями) (в 2 частях), Ильина С.Ю., Аксенова А.К., Головкина Т.М. и другие ;Акционерное общество "Издательство "Просвещение", 2023г.

3 класс

Учебник

- Чтение (для обучающихся с интеллектуальными нарушениями) (в 2 частях), Ильина С.Ю., Богданова А.А.; Акционерное общество "Издательство "Просвещение", 2023г.

4 класс

Учебник

Ильина, С.Ю. Учебник «Чтение» для 4 класса специальных (коррекционных) образовательных учреждений VIII вида. – М.: Просвещение, 2014

Чтение (для обучающихся с интеллектуальными нарушениями) (в 2 частях),
Ильина С.Ю., Акционерное общество "Издательство "Просвещение", 2023 г.

ЦИФРОВЫЕ ОБРАЗОВАТЕЛЬНЫЕ РЕСУРСЫ И РЕСУРСЫ СЕТИИНТЕРНЕТ

Библиотека ЦОК - <https://edsoo.ru/2023/06/14/vse-materialy-biblioteki-czifrovogo-o/>

Единое содержание общего образования - <https://edsoo.ru/>

Институт коррекционной педагогики- <https://ikp-rao.ru/frc-ovz3/>

Портал ФГБНУ ИСРО РАО <http://skiv.instrao.ru/> РЭШ, <https://fg.reshe.edu.ru/>

Российский образовательный портал <http://www.school.edu.ru>

Портал «Российское образование» <http://www.edu.ru>

Прошито, прошнуровано и скреплено
печатью *269 (двустороннее исследование)*
Директор ГКОУ «Горловская СШИ №25»
[Signature] /В.В.Троян

