





ГОСУДАРСТВЕННОЕ КАЗЕННОЕ ОБЩЕОБРАЗОВАТЕЛЬНОЕ УЧРЕЖДЕНИЕ
«ГОРЛОВСКАЯ СПЕЦИАЛЬНАЯ ШКОЛА-ИНТЕРНАТ № 25»

РАССМОТРЕНО на заседании МО учителей предметников Протокол от «11» июня 2024 г. № 5.1 Руководитель МО  Т.В. Ельцова	СОГЛАСОВАНО Заместитель директора  О.С. Машенко (подпись) «11» июня 2024 г.	УТВЕРЖДАЮ Директор  В.В. Троян (подпись) «11» июня 2024 г. 
--	--	--

РАБОЧАЯ ПРОГРАММА
курса внеурочной деятельности
«Шахматы в школе»
для 5 – 9 классов

для обучающихся с легкой умственной отсталостью
(интеллектуальными нарушениями)
(вариант 1)

Рабочую программу составил:
Учитель Притыченко В.В.

Горловка, 2024 г.

СОДЕРЖАНИЕ

I.	ПОЯСНИТЕЛЬНАЯ ЗАПИСКА	3
II.	ОБЩАЯ ХАРАКТЕРИСТИКА КУРСА.....	5
III.	ОПИСАНИЕ МЕСТА КУРСА В УЧЕБНОМ ПЛАНЕ.....	8
IV.	СОДЕРЖАНИЕ ОБУЧЕНИЯ.....	12
V.	ОСОБЕННОСТИ ПСИХИЧЕСКИХ ПРОЦЕССОВ УМСТВЕННО ОТСТАЛЫХ ШКОЛЬНИКОВ.....	14
VI.	ТРЕБОВАНИЯ К УРОВНЮ ПОДГОТОВКИ ОБУЧАЮЩИХСЯ.....	16
VII.	КАЛЕНДАРНО – ТЕМАТИЧЕСКОЕ ПЛАНИРОВАНИЕ.....	19
VIII.	ПЕРЕЧЕНЬ УЧЕБНО – МЕТОДИЧЕСКИХ СРЕДСТВ.....	21

1. Пояснительная записка

Рабочая программа курса внеурочной деятельности «Шахматы в школе» разработана на основе:

- Федерального закона от 29.12.2012г № 273 «Об образовании в Российской Федерации»;
- Федеральной адаптированной основной общеобразовательной программы обучающихся с умственной отсталостью (интеллектуальными нарушениями), далее ФАООП УО (ИН) (вариант 1), утвержденной приказом Министерства просвещения Российской Федерации от 24.11.2022 г. № 1026 (Зарегистрировано в Минюсте РФ 30 декабря 2022 г. Регистрационный № 71930)(<https://clck.ru/33NMkR>);
- Адаптированной основной общеобразовательной программы образования обучающихся с умственной отсталостью (интеллектуальными нарушениями) ГБОУ «Горловская СШИ № 25» пр. № 130 от 21.08.23г.

Цель программы: создание условий для личностного и интеллектуального развития обучающихся, формирования общей культуры и организации содержательного досуга посредством обучения игре в шахматы. Формирование у обучающихся целостного представления о шахматах и шахматной игре.

Основные задачи программы: систематизировать подходы к изучению шахматной игры; сформировать у обучающихся единую систему понятий, связанных с созданием, получением, обработкой, интерпретацией и хранением информации по теории шахматной игры; показать основные приемы эффективного использования основных приемов шахматной игры; сформировать практический навык игры. Создание условий для формирования и развития ключевых компетенций обучающихся (коммуникативных, интеллектуальных, социальных). Формирование универсальных способов мыслительной деятельности (абстрактно-логического мышления, памяти, внимания, творческого воображения, умения

производить логические операции). Воспитывать потребность в здоровом образе жизни.

Обучение игре в шахматы помогает многим детям не отстать в развитии от своих сверстников, открывает дорогу к творчеству сотням тысяч детей некоммуникативного типа. Расширение круга общения, возможностей полноценного самовыражения, самореализации позволяет этим детям преодолеть замкнутость, мнимую ущербность. Шахматы - наглядная соревновательная форма двух личностей. Шахматы нам нужны как способ самовыражения творческой активности человека. Планировать успех можно только при постоянном совершенствовании шахматиста. При этом творческий подход тренера является необходимым условием преподавания шахмат. Успех в работе во многом зависит от личности преподавателя, от его опыта и умения вести занятия с различными по возрасту юными шахматистами, от индивидуального подхода к каждому ученику.

Актуальность программы продиктована требованиями времени. Так как формирование развитой личности – сложная задача, преподавание шахмат через структуру и содержание способно придать воспитанию и обучению активный целенаправленный характер. Система шахматных занятий в системе внеурочной деятельности, выявляя и развивая индивидуальные способности, формируя прогрессивную направленность личности, способствует общему развитию и воспитанию школьника.

Особенностью программы является ее индивидуальный подход к обучению ребенка. Индивидуальный подход заложен в программу. Он имеет два главных аспекта.

Во-первых, воспитательное взаимодействие строится с каждым юным шахматистом с учетом личностных особенностей.

Во-вторых, учитываются знания условий жизни каждого обучающегося, что важно в процессе обучения. Такой подход предполагает знание индивидуальности ребенка, подростка с включением сюда природных, физических и психических свойств личности.

II. Общая характеристика курса

Педагогическая целесообразность программы объясняется тем, что данный курс по обучению игре в шахматы максимально прост и доступен обучающимся. Стержневым моментом занятий становится деятельность самих обучающихся, когда они наблюдают, сравнивают, классифицируют, группируют, делают выводы, выясняют закономерности.

В данной программе предусмотрено, что в образовании развивается не только обучающийся, но и программа его самообучения. Она может составляться и корректироваться в ходе деятельности самого обучающегося, который оказывается субъектом, конструктором своего образования, полноправным источником и организатором своих знаний.

Обучающийся с помощью педагога может выступать в роли организатора своего образования: формулирует цели, отбирает тематику, составляет план работы, отбирает средства и способы достижения результата, устанавливает систему контроля и оценки своей деятельности.

Новизна данной программы заключается в разработке и использовании на занятиях педагогом дидактического материала (карточки, шахматные этюды и задачи), компьютерных шахмат, активизирующих общие и индивидуальные логические особенности обучающихся; применении метода исследования (написание рефератов и докладов по истории шахмат), в создании учебно-тематического плана, адаптированного к условиям школы.

Обучение осуществляется на основе общих **методических принципов:**

- *Принцип развивающей деятельности:* игра не ради игры, а с целью развития личности каждого участника и всего коллектива в целом.
- *Принцип активной включенности* каждого ребенка в игровое действие, а не пассивное созерцание со стороны;
- *Принцип доступности,* последовательности и системности изложения программного материала.

Основой организации работы с обучающимися 5- 9 классов с умственной отсталостью (интеллектуальными нарушениями) (вариант 1) в данной программе является система **дидактических принципов**:

✓ **принцип психологической комфортности** - создание образовательной среды, обеспечивающей снятие всех стрессообразующих факторов учебного процесса

✓ **принцип минимакса** - обеспечивается возможность продвижения каждого ребенка своим темпом;

✓ **принцип целостного представления о мире** - при введении нового знания раскрывается его взаимосвязь с предметами и явлениями окружающего мира;

✓ **принцип вариативности**- у детей формируется умение осуществлять собственный выбор и им систематически предоставляется возможность выбора;

✓ **принцип творчества** - процесс обучения сориентирован на приобретение детьми собственного опыта творческой деятельности.

Изложенные выше принципы интегрируют современные научные взгляды об основах организации развивающего обучения, и обеспечивают решение задач личностного развития. Это позволяет рассчитывать на проявление у обучающихся устойчивого интереса к занятиям шахматами, появление умений выстраивать внутренний план действий, развивать пространственное воображение, целеустремленность, настойчивость в достижении цели, учит принимать самостоятельные решения и нести ответственность за них.

Основные методы обучения:

Формирование шахматного мышления у обучающегося проходит через ряд этапов от репродуктивного повторения алгоритмов и схем в типовых положениях, до творческого применения знаний на практике, подразумевающих, зачастую, отказ от общепринятых стереотипов.

При изучении дебютной теории основным методом является **частично-поисковый**. Наиболее эффективно изучение дебютной теории

осуществляется в том случае, когда большую часть работы ребенок проделывает самостоятельно.

На более поздних этапах в обучении применяется **творческий метод**, для совершенствования тактического мастерства обучающихся (самостоятельное составление позиций, предусматривающих определенные тактические удары, мат в определенное количество ходов и т.д.).

Метод проблемного обучения. Разбор партий мастеров разных направлений, творческое их осмысление помогает ребенку выработать свой собственный подход к игре.

Использование этих методов предусматривает, прежде всего, обеспечение самостоятельности детей в поисках решения самых разнообразных задач.

Основные формы и средства обучения:

- Практическая игра.
- Решение шахматных задач, комбинаций и этюдов.
- Дидактические игры и задания, игровые упражнения;
- Теоретические занятия, шахматные игры, шахматные дидактические игрушки.

Предметные компетенции обучающихся:

Техническая, формируется в процессе осуществления обучающимися следующей деятельности:

- Участии в тренировочных играх, в районных соревнованиях по шахматам;
- В решении шахматных задач и этюдов, сеансах одновременной игры.

Компетентностный подход выражен:

- В проведении педагогом инструктажей;
- В применении индивидуальных форм работы;
- В корректировке игры;
- В рекомендациях по выполнению комбинаций.

Формами отслеживания роста предметной компетенции являются:

- Педагогическое наблюдение;
- Учет результативности участия обучающихся в городских соревнованиях.

Интеллектуальная, формируется в процессе осуществления обучающимися следующей деятельности:

- Осуществлении обучающимися анализа, прогноза игры.
- Изучении специализированной литературы.
- Просмотре и обсуждении сыгранных партий лучших шахматистов.

Компетентностный подход выражен:

- В организации педагогом педагогического консультирования при отборе тематического материала;
- В проведении бесед;
- В применении индивидуальных и групповых форм работы.

III. Описание места курса в учебном плане

Программа рассчитана на 1 год обучения (34 часа). На реализацию курса отводится 1 часа в неделю с 5 по 9 класс итого 170ч..

Весь учебный материал программы распределён в соответствии с принципом последовательного и постепенного расширения теоретических знаний, практических умений и навыков. Изучение программного материала для каждого класса рассчитано на один год. В каждом классе решаются соответствующие задачи.

Структура занятия включает в себя изучение теории шахмат через использование дидактических сказок и игровых ситуаций. Для закрепления знаний обучающихся используются дидактические задания и позиции для игровой практики. Шахматы с полным правом можно назвать великой игрой. Поистине безграничное богатство содержания и возможностей делает эту старинную игру такой притягательной для людей всех возрастов и культурных уровней.

На первых занятиях обучающиеся узнают о происхождении шахмат. Затем начинают приобщаться к самой игре, узнают правила игры и ходы фигур, знакомятся с чемпионами мира по шахматам. В дальнейшем

прорабатывается элементарный шахматный материал, основной упор на занятиях делается на детальном изучении силы и слабости каждой фигуры, ее игровых возможностей. Стержневым моментом занятий является деятельность самих детей, когда они наблюдают, сравнивают, классифицируют, группируют, делают выводы, выясняют закономерности. Внимание уделяется простейшим методам реализации материального и позиционного преимущества.

Важная роль отводится развитию базовым принципам планирования. При этом из всего обилия шахматного материала отбирается более доступный и максимально ориентированный на развитие материал. К практической части подключаются сеансы одновременной игры, тематические матчи, консультационные партии. На занятиях планируется анализировать сыгранные партии, находить и искоренять допущенные ошибки. Далее дети участвуют в шахматных викторинах, конкурсах и турнирах. Для изучения курса мною предусмотрено использование мультимедийных технологий.

Работа с обучающимися проводится в рамках целостного педагогического процесса, основанного на принципах:

- доступности в обучении и воспитании, согласно которому работа строится с учетом возрастных особенностей, уровня их обученности и воспитанности (от простого к сложному);
- наглядности – использование демонстрационной доски, шахматных часов, дидактического материала, помогающего глубокому усвоению учебной программы;
- индивидуальности – подхода в воспитании с учетом характера, способностей, интересов;
- коллективности – использования индивидуальной, фронтальной и групповой работы;
- сотрудничества – создание благоприятных условий для самореализации личности в коллективе;

- связи теории и практики – применение знаний на практике (ведение партии, решение задач);

- сочетание уважения к личности ребенка с разумной требовательностью.

Методы обучения:

- ✓ объяснительно – иллюстративный;
- ✓ проблемный;
- ✓ поисковый;
- ✓ эвристический.

Объяснительно – иллюстративный метод предполагает объяснение педагогом темы занятия на демонстрационной доске.

Проблемный метод предполагает активизацию самостоятельной познавательной деятельности обучающихся посредством решения задач, требующих преодоления трудностей в решении, способствует глубокому и прочному усвоению приобретенных знаний, создает условия для продуктивного мышления и комплексного развития личности обучающегося.

Поисковый метод применяется очень часто. Детям предоставляется возможность самостоятельного решения сложной проблемы: оценка позиции, составление плана игры, расчет вариантов и сравнение их целесообразности. Я, как руководитель кружка, помогаю обучающемуся, корректирую его действия, но не вмешиваюсь в процесс поиска решения. Метод способствует творческому развитию юного шахматиста.

Эвристический метод используется для развития познавательной активности. Обучающиеся могут самостоятельно делать выбор в действиях. Метод способствует формированию объективности самооценки, критичности мышления.

Шахматы, дарят детям радость творчества, общения друг с другом. Они учат детей логически мыслить, запоминать, сравнивать, предвидеть результат, планировать свою деятельность, способствуют успешному постижению общеобразовательных школьных дисциплин.

В процессе освоения внеурочного курса «Шахматы в школе» для обучающихся с умственной отсталостью (интеллектуальными нарушениями) ребенок учится принимать самостоятельные решения и отвечать за них.

Вырабатывается усидчивость – в течение определенного времени ребенок учится концентрировать свое внимание на одном процессе, на игре в шахматы.

У ребенка вырабатывается пространственное воображение.

У ребенка формируется внутренний план действий (способности действовать в уме).

Шахматы воспитывают характер, именно за счет своей спортивной составляющей. Поражение или ошибка – это возможность для развития, любая неудача – это возможность для преодоления. Поэтому очень важно выработать правильное отношение к ошибкам. Желание побеждать и быть лучшим заставит ребенка заниматься.

IV. Содержание обучения

Вводное занятие. Что такое шахматы? Развитие шахмат. Рождение шахмат. От чатуранги к шатранджу. Шахматы проникают в Европу. Чемпионы мира по шахматам.

Шахматная доска. Поле боя и войско. Знакомство с шахматной доской. Белые и черные поля. Чередование белых и черных полей на шахматной доске. Обозначение горизонталей и вертикалей, полей, шахматных фигур. Запись шахматной партии. Запись начального положения.

Начальная позиция фигур на шахматной доске. Ходы фигур. Белые и черные. Ладья, слон, ферзь, конь, пешка, король. Просмотр презентации «Приключения в Шахматной стране». Первый шаг в мир шахмат.

«Способности фигур». Расстановка фигур перед шахматной партией. Правило: «Ферзь любит свой цвет». Связь между горизонталями, вертикалями, диагоналями и начальным положением фигур.

Ходы и взятие фигур. Шахматные мудрости. Работа со слайдами.

Что такое вечный Шах и Пат. Открытый шах. Двойной шах. Дидактическая игра «Первый шах». Что такое пат? Дидактическое задание «Мат или пат».

Ценность шахматных фигур. Кто сильнее? Ценность фигур. Сравнительная сила фигур. Дидактические задания «Кто сильнее?».

Ценность шахматных фигур. Достижение материального перевеса. Дидактическое задание «Выигрыш материала» (выигрыш ладьи, слона, коня). Игровая практика.

Ценность шахматных фигур. Способы защиты. Дидактическое задание «Защита» (защита атакованной фигуры другой своей фигурой, перекрытие, контратака). Игровая практика. Пешки - охрана короля (пешечное прикрытие). Место пешки в начальном положении. Ладейная, коневая, слоновая, ферзевая, королевская пешка. Ход пешки, взятие. Превращение пешки.

Ладья против слона. «Игра на уничтожение» (ладья против слона, две ладьи против слона, ладья против двух слонов, две ладьи против двух слонов, сложные положения.

Ферзь. Ферзь против слона и ладьи. Место ферзя в начальном положении. Ход ферзя, взятие. Ферзь - тяжелая фигура. Ферзь против ладьи, ферзь против слона, ферзь против ладьи и слона, сложные положения.

Конь против ферзя, слона и ладьи. Место коня в начальном положении. Ход коня, взятие. Конь - легкая фигура. Конь против ферзя, конь против ладьи, конь против слона, сложные положения.

Мат ферзем и мат ладьей. Мат ферзем, ладьей, слоном, конем, пешкой. Дидактическое задание «Мат или не мат».

Мат двумя слонами. Мат в один ход слоном, двумя слонами, конем, пешкой (простые примеры). Дидактическое задание «Мат в один ход».

Солдат становится генералом (король, легкая фигура и пешка против короля).

Типичные матовые финалы. Мат в один ход: сложные примеры с большим числом шахматных фигур. Дидактическое задание «Дай мат в один ход».

Рокировка и ее правила. Длинная и короткая рокировка. Правила рокировки. Дидактическое задание «Рокировка».

Шахматная партия. Игра всеми фигурами из начального положения (без пояснений о том, как лучше начинать шахматную партию). Дидактическая игра «Два хода»,

Шахматная партия. Самые общие рекомендации о принципах разыгрывания дебюта. Игра всеми фигурами из начального положения.

Техника матования одинокого короля. Ферзь и ладья против короля. Дидактические задания «Шах или мат», «Мат или пат», «Мат в один ход», «На крайнюю линию», «В угол», «Ограниченный король», «Мат в два хода». Игровая практика.

Техника матования одинокого короля. Ладья и король против короля. Дидактические задания «Шах или мат», «Мат или пат», «Мат в один ход», «На крайнюю линию», «В угол», «Ограниченный король», «Мат в два хода». Игровая практика.

Достижение мата без жертвы материала. Учебные положения на мат в два хода. Дидактическое задание «Объяви мат в два хода». Защита от мата. Игровая практика.

Ничья, пат. «Сделай ничью или пат». Игровая практика. Шахматный дебют. Игра «на мат» с первых ходов партии. Детский мат. Защита. Дидактические задания «Поставь детский мат», «Защитись от мата».

Шахматный дебют (продолжение). Вариации на тему детского мата. Другие угрозы быстрого мата в дебюте. Защита. Как отражать скороспелый дебютный наскок противника. Дидактические задания «Поставь детский мат», «Мат в 1 ход». Основы дебюта. Вариации на тему детского мата.

Другие угрозы быстрого мата в дебюте. Защита. Защитись от мата. Неразумность игры в дебюте одними пешками (с исключениями из правила) Основы Миттешпиля. Тактические приемы. Открытое нападение. Открытый шах. Двойной шах. Дидактическое задание «Выигрыш материала». Матовые комбинации (на мат в 3 хода) и комбинации, ведущие к достижению материального перевеса.

Шахматная комбинация. Матовые комбинации. Тема разрушения королевского прикрытия. Дидактическое задание «Объяви мат в два хода». Игровая практика.

Заключительное занятие.

V. Особенности психических процессов умственно отсталых обучающихся

Специальное обучение, направленное на развитие умственно отсталых детей, предусматривает в первую очередь формирование у них высших психических процессов, особенно мышления. Это важное направление коррекционной работы теоретически обосновано тем, что, хотя ребенок своеобразен во всех своих проявлениях, именно дефектность мышления обнаруживается у него особенно резко и, в свою очередь, затормаживает и затрудняет познание окружающего мира. Вместе с тем доказано, что мышление умственно отсталого ребенка, несомненно, развивается. Формирование мыслительной деятельности способствует продвижению ребенка в общем развитии и тем самым создает реальную основу для социально-трудовой адаптации выпускников коррекционной школы. Другое, тоже очень важное направление коррекционной работы предусматривает совершенствование эмоционально-волевой сферы учеников, которая играет большую роль и в усвоении знаний, умений и навыков, и в установлении контактов с окружающими, и в социальной адаптации учащихся в школе и вне ее. Действительно, мышление и эмоционально-волевая сфера

представляют собой части единого человеческого сознания, а весь ход развития ребенка, по утверждению Л. С. Выготского, основан на изменениях в соотношении интеллекта и аффекта. Рассматривая вопрос о взаимодействии организма и среды, Л. С. Выготский сформулировал понятие «социальная ситуация развития» и подчеркнул мысль о том, что воздействие на ребенка окружающей среды определяется не только ее характером, но и индивидуальными особенностями субъекта, теми переживаниями, которые у него возникают. Во многом дефектна и моторно-двигательная сфера умственно отсталых детей. Двигательная сфера формируется медленно, способность к ее развитию неодинакова у учащихся разного возраста. Особенности двигательной недостаточности зависят от структуры и степени интеллектуального дефекта. Нарушения моторики проявляются в походке, в ручной деятельности, отражаются в речи. Особенно страдает координация движений. Исследованиями установлено, что несомненная активизация познавательной деятельности сменяется годами, в течение которых как бы подготавливаются, концентрируются возможности, необходимые для последующих положительных сдвигов. В первые два школьных года обучения можно заметить незначительные продвижения, на четвертом-пятом году и в конце обучения – наибольшие. Перейдем к рассмотрению тех особенностей психики, которые характерны для всех умственно отсталых детей, хотя и в различной мере. Напомним, что отклонения обнаруживаются во всех проявлениях, но особенно резко в познавательной деятельности учащихся, в их мышлении.

VI. Требования к уровню подготовки обучающихся

Личностные результаты освоения программы курса

- Формирование установки на безопасный, здоровый образ жизни, наличие мотивации к творческому труду, работе на результат, бережному отношению к материальным и духовным ценностям.

- Развитие навыков сотрудничества со взрослыми и сверстниками в разных социальных ситуациях, умения не создавать конфликтов и находить выходы из спорных ситуаций.

- Развитие этических чувств, доброжелательности и эмоционально-нравственной отзывчивости, понимания и сопереживания чувствам других людей.

- Формирование эстетических потребностей, ценностей и чувств.

- Развитие самостоятельности и личной ответственности за свои поступки, в том числе в информационной деятельности, на основе представлений о нравственных нормах, социальной справедливости и свободе.

Метапредметные результаты освоения программы курса.

- Овладение способностью принимать и сохранять цели и задачи учебной деятельности, поиска средств её осуществления.

- Освоение способов решения проблем творческого и поискового характера.

- Формирование умения планировать, контролировать и оценивать учебные действия в соответствии с поставленной задачей и условиями её реализации; определять

- наиболее эффективные способы достижения результата.

- Формирование умения понимать причины успеха/неуспеха учебной деятельности и способности конструктивно действовать даже в ситуациях неуспеха.

- Овладение логическими действиями сравнения, анализа, синтеза, обобщения, классификации, установление аналогий и причинно-следственных связей, построение рассуждений.

- Готовность слушать собеседника и вести диалог; готовность признавать возможность существования различных точек зрения и права каждого иметь свою точку зрения и оценку событий.

- Определение общей цели и путей её достижения; умение договариваться о распределении функций и ролей в совместной деятельности; осуществлять взаимный контроль в совместной деятельности, адекватно оценивать собственное поведение и поведение окружающих.

Предметные результаты освоения программы курса

К концу учебного года дети должны знать:

- шахматные термины: белое и черное поле, горизонталь, вертикаль, диагональ, центр, партнеры, начальное положение, белые, черные, ход, взятие, стоять под боем, взятие на проходе, длинная и короткая рокировка, шах, мат, пат, ничья, вечный шах, двойной удар;

- названия шахматных фигур: ладья, слон, ферзь, конь, пешка, король;
- правила хода и взятия каждой фигуры, обозначение ходов при записи партии.

- наиболее эффективные способы достижения результата.
- Формирование умения понимать причины успеха/неуспеха учебной деятельности и способности конструктивно действовать даже в ситуациях неуспеха.

- Овладение логическими действиями сравнения, анализа, синтеза, обобщения, классификации, установление аналогий и причинно-следственных связей, построение рассуждений.

- Готовность слушать собеседника и вести диалог; готовность признавать возможность существования различных точек зрения и права каждого иметь свою точку зрения и оценку событий.

- Определение общей цели и путей её достижения; умение договариваться о распределении функций и ролей в совместной деятельности; осуществлять взаимный контроль в совместной деятельности, адекватно оценивать собственное поведение и поведение окружающих.

К концу учебного года дети должны уметь:

- ориентироваться на шахматной доске;

- играть каждой фигурой в отдельности и в совокупности с другими фигурами без нарушений правил шахматного кодекса;
- правильно расставлять фигуры перед игрой;
- рокировать;
- объявлять шах;
- ставить мат;
- матовать одинокого короля двумя ладьями, ферзем и ладьей, королем и ферзем, королем и ладьей;
- проводить элементарные комбинации.

Шахматы - это не только игра, доставляющая детям радость творчества, но и действенное, эффективное средство их умственного развития.

Календарно-тематическое планирование 5 – 9 класс

№ п/п	Тема занятия	Кол- во час	Дата проведения		Электронные образователь- ные ресурсы
			план	факт	
1.	Вводное занятие. Что такое шахматы?	1			https://resh.edu.ru
2.	Развитие шахмат. История развития шахмат.	1			https://resh.edu.ru
3.	Шахматная доска.	1			https://resh.edu.ru
4.	Поле боя и войско.	1			https://resh.edu.ru
5.	Начальная позиция фигур на шахматной доске. Ходы фигур.	1			https://resh.edu.ru
6.	Начальная позиция фигур на шахматной доске. Ходы фигур.	1			https://resh.edu.ru
7.	«Способности» фигур.	1			https://resh.edu.ru
8.	Ходы и взятие фигур	1			https://resh.edu.ru
9.	Что такое вечный Шах и Пат.	1			https://resh.edu.ru
10.	Ценность шахматных фигур. Кто сильнее?	1			https://resh.edu.ru
11.	Ценность шахматных фигур.	1			https://resh.edu.ru
12.	Достижение материального перевеса.	1			https://resh.edu.ru
13.	Ценность шахматных фигур.	1			https://resh.edu.ru
14.	Способы защиты.	1			https://resh.edu.ru
15.	Пешки - охрана короля (пешечное прикрытие).	1			https://resh.edu.ru
16.	Ладьяпротивслона.	1			https://resh.edu.ru
17.	Ферзь. Ферзь против слона и ладьи.	1			https://resh.edu.ru
18.	Конь против ферзя, слона и ладьи.	1			https://resh.edu.ru

19.	Мат ферзем.	1			https://resh.edu.ru
20.	Мат ладьей.	1			https://resh.edu.ru
21.	Мат двумя слонами.	1			https://resh.edu.ru
22.	Солдат становится генералом (король, легкая фигура и пешка против короля).	1			https://resh.edu.ru
23.	Типичные матовые финалы.	1			https://resh.edu.ru
24.	Рокировка и ее правила	1			https://resh.edu.ru
25.	Шахматная партия	1			https://resh.edu.ru
26.	Техника матования одиночного короля	1			https://resh.edu.ru
27.	Достижение мата без жертвы материала	1			https://resh.edu.ru
28.	Ничья, мат.	1			https://resh.edu.ru
29.	Классификация дебютов	1			https://resh.edu.ru
30.	Шахматный дебют	1			https://resh.edu.ru
31.	Основы дебюта	1			https://resh.edu.ru
32.	Основы Миттешпиля.	1			https://resh.edu.ru
33.	Шахматная комбинация	1			https://resh.edu.ru
34.	Заключительное занятие. Игра всеми фигурами из начального положения	1			https://resh.edu.ru
Итого:				34	

VIII. Перечень учебно-методических средств

Литература

1. Авербах Ю., Бейлин М. Путешествие в Шахматное королевство. - М.: ФиС, 1972;
2. Бронштейн Д. Самоучитель шахматной игры. - М.: ФиС, 1980, 1982;
3. Костьев А. Шахматный кружок в школе и пионерском лагере. - М.: ФиС, 1980;
4. Панов В. Шахматы для начинающих. - М.: ФиС, 1955;
5. Шахматы детям. - СПб.: Респекс, 1994;
6. Таль М.Н., Дамский Я.В. Атака. - М., 1997;
7. Туров Б.И. Жемчужины шахматного творчества - М., 1981;
8. Спутник шахматиста: Справочник/В.П.Елесин, Б.М. Волков, А.И.Крюков. - М.:Воениздат, 1992;
9. Гик Е.Я. Компьютерные шахматы: Сборник. - М.: Агентство «ФАИР»,1997;
- 10.Гродзенский С.Я. Шахматы в жизни ученых. - М.:Наука,1983;
- 11.Линдер И.М., Шахматы на Руси. - М.:Наука,1975.

Интернет – ресурсы:

<https://resh.edu.ru/summer-education?search=Шахматы>

Прошито, пронумеровано и скреплено

печатью 21 (двадцать один) листов

Директор ГКОУ «Горловская СШИ № 25»

/В.В. Троян/

